

**MINÉRIO DE FERRO**  
**VENDAS AO MERCADO NACIONAL**  
**EM MILHARES DE TONELADAS MÉTRICAS NATURAIS**

<b>VENDAS DE MINÉRIO</b>	2015	2015	2014	2014
	<u>ABRIL</u>	<u>JAN/ABR</u>	<u>ABRIL</u>	<u>JAN/ABR</u>
<b>MMX</b>	-	-	113	1.229
<b>VALE</b>	997	4.078	1.340	4.885

<b>VENDAS DE PELOTAS</b>	2015	2015	2014	2014
	<u>ABRIL</u>	<u>JAN/ABR</u>	<u>ABRIL</u>	<u>JAN/ABR</u>
<b>SAMARCO</b>	-	-	-	-
<b>VALE</b>	999	3.791	458	1.951

<b>TOTAL GERAL (MINÉRIO + PELOTAS)</b>	2015	2015	2014	2014
	<u>ABRIL</u>	<u>JAN/ABR</u>	<u>ABRIL</u>	<u>JAN/ABR</u>
	1.996	7.869	1.911	8.065

<b>RESUMO POR EMPRESA</b>	2015	2015	2014	2014
	<u>ABRIL</u>	<u>JAN/ABR</u>	<u>ABRIL</u>	<u>JAN/ABR</u>
<b>MMX</b>	-	-	113	1.229
<b>SAMARCO</b>	-	-	-	-
<b>VALE</b>	1.996	7.869	1.798	6.835
<b>TOTAL GERAL</b>	1.996	7.869	1.911	8.065

FONTE: EMPRESAS MINERADORAS  
Brasília, 20.05.2015  
Errata: 22.05.2015

**MINERIO DE FERRO**  
**EXPORTAÇÕES BRASILEIRAS**  
**EM MILHARES DE TONELADAS MÉTRICAS NATURAIS**

	2015	2015	2014	2014
<u>PORTOS EXPORTADORES</u>	<u>ABRIL</u>	<u>JAN/ABR</u>	<u>ABRIL</u>	<u>JAN/ABR</u>
ANGLO AMERICAN* SANTANA (AP)	-	-	-	-
ANGLO AMERICAN* AÇU (RJ)	502	1.796	-	-
MMX CORUMBÁ E SUDESTE	-	-	23	65
SAMARCO PONTA DO ÚBU (ES)	2.569	8.624	2.058	6.396
VALE TUBARÃO (ES)	8.129	30.811	7.251	30.629
VALE PONTA DA MADEIRA (MA)	7.912	32.992	8.401	33.681
VALE GUAÍBA (RJ)	5.698	21.302	3.866	16.442
VALE OUTROS	255	1.149	348	1.424
<b>TOTAL GERAL</b>	<b>25.065</b>	<b>96.674</b>	<b>21.949</b>	<b>88.638</b>

	2015	2015	2014	2014
<u>RESUMO POR EMPRESA</u>	<u>ABRIL</u>	<u>JAN/ABR</u>	<u>ABRIL</u>	<u>JAN/ABR</u>
ANGLO AMERICAN	502	1.796	-	-
MMX	-	-	23	65
SAMARCO	2.569	8.624	2.058	6.396
VALE E COLIGADAS	21.994	86.254	19.867	82.176
<b>TOTAL GERAL</b>	<b>25.065</b>	<b>96.674</b>	<b>21.949</b>	<b>88.638</b>

FONTE: EMPRESAS EXPORTADORAS  
 Brasília, 20.05.2015

\*Nota Explicativa sobre Anglo American - Mar/2014 referem-se às exportações através do Porto de Santana, AP (valores zerados); Mar/2015 ao Porto de Açú, RJ. Foram corrigidos os valores acumulados do ano 2015.



**PELOTAS  
EXPORTAÇÕES BRASILEIRAS  
MILHARES DE TONELADAS**

	2015	2015	2014	2014
<u>PORTOS EXPORTADORES</u>	<u>ABRIL</u>	<u>JAN/ABR</u>	<u>ABRIL</u>	<u>JAN/ABR</u>
<b>VALE TUBARÃO (ES)</b>	<b>2.248</b>	<b>8.152</b>	<b>1.675</b>	<b>7.430</b>
<b>VALE GUAÍBA (RJ)</b>	<b>113</b>	<b>736</b>	<b>206</b>	<b>914</b>
<b>VALE PONTA DA MADEIRA (MA)</b>	<b>-</b>	<b>-</b>	<b>-</b>	<b>-</b>
<b>TOTAL VALE</b>	<b>2.361</b>	<b>8.887</b>	<b>1.881</b>	<b>8.344</b>

<b>SAMARCO PONTA DO UBÚ (ES)</b>	<b>2.569</b>	<b>8.451</b>	<b>1.983</b>	<b>6.116</b>
<b>TOTAL SAMARCO</b>	<b>2.569</b>	<b>8.451</b>	<b>1.983</b>	<b>6.116</b>

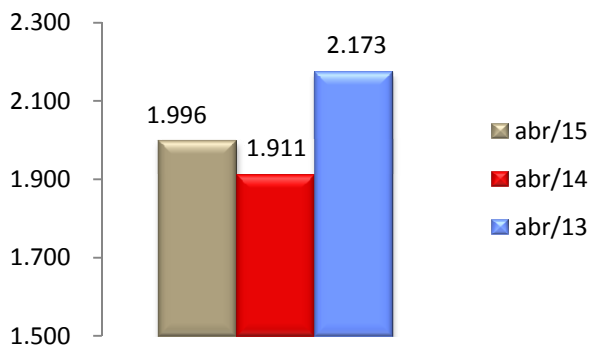
	2015	2015	2014	2014
<u>RESUMO POR EMPRESA</u>	<u>ABRIL</u>	<u>JAN/ABR</u>	<u>ABRIL</u>	<u>JAN/ABR</u>
<b>VALE E COLIGADAS</b>	<b>2.361</b>	<b>8.887</b>	<b>1.881</b>	<b>8.344</b>
<b>SAMARCO</b>	<b>2.569</b>	<b>8.451</b>	<b>1.983</b>	<b>6.116</b>
<b>TOTAL GERAL</b>	<b>4.930</b>	<b>17.338</b>	<b>3.864</b>	<b>14.461</b>

NOTA: Os totais deste demonstrativo, encontram-se computados no total exportado por empresa no demonstrativo "Minério de Ferro em Toneladas Métricas Naturais", logo não deve ser somado ao Minério de Ferro Exportações Brasileiras.

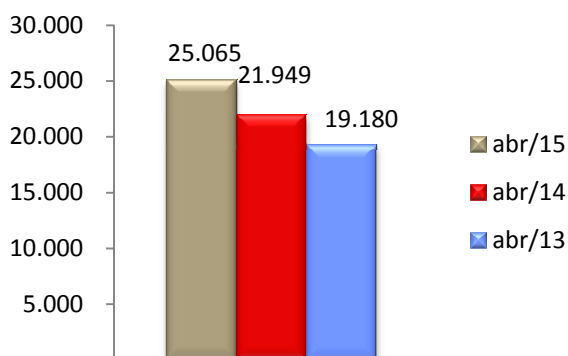
**FONTE: EMPRESAS EXPORTADORAS**  
Brasília, 20.05.2015



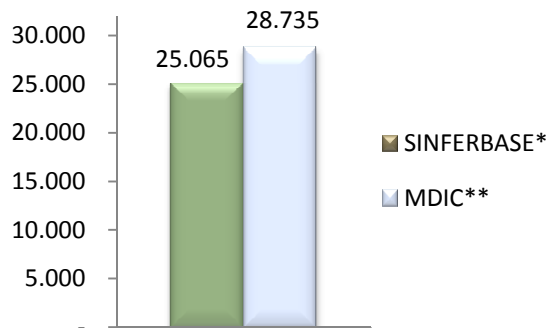
**MINÉRIO DE FERRO  
MERCADO NACIONAL  
EM MILHARES DE TONELADAS MÉTRICAS  
NATURAIS**



**MINÉRIO DE FERRO  
EXPORTAÇÕES BRASILEIRAS  
EM MILHARES DE TONELADAS MÉTRICAS  
NATURAIS**



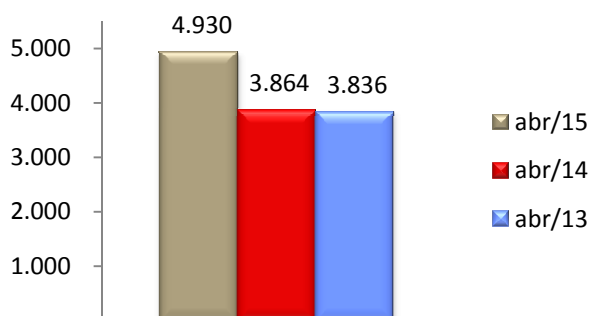
**MINÉRIO DE FERRO  
EXPORTAÇÕES TOTAIS BRASILEIRAS  
DADOS MDIC\*\* ABRIL/15**



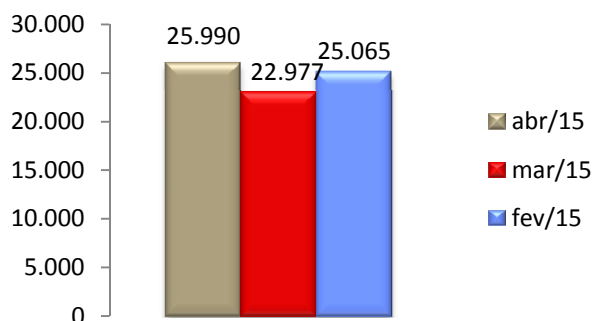
\*SINFERBASE referem-se aos dados de exportações informados pelos Associados; \*\*MDIC referem-se aos dados de exportações do governo brasileiro

**NOTA: O total "Minério de Ferro em Toneladas Métricas Naturais" não deve ser somado ao "Minério de Ferro em Pelotas", o primeiro já contempla o total do segundo.**

**MINÉRIO DE FERRO EM PELOTAS  
EXPORTAÇÕES BRASILEIRAS  
MILHARES DE TONELADAS**



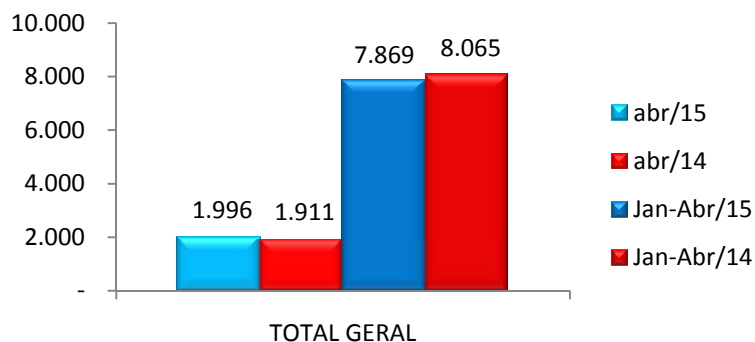
**MINÉRIO DE FERRO  
EXPORTAÇÕES BRASILEIRAS  
COMPARATIVO DOS ÚLTIMOS 3 MESES  
ASSOCIADOS SINFERBASE**



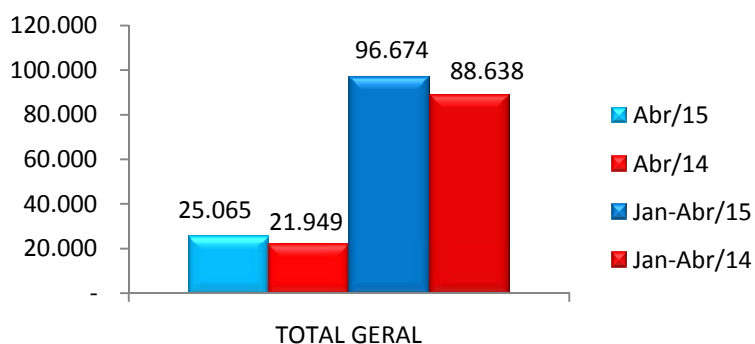
**FONTES: EMPRESAS EXPORTADORAS e MDIC  
Brasília, 20.05.2015**

**Errata: 22.05.2015 para Minério de Ferro Mercado Nacional**

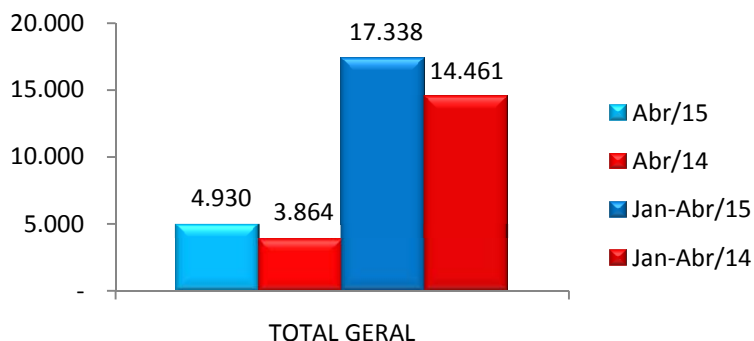
**MINÉRIO DE FERRO  
MERCADO NACIONAL  
EM MILHARES DE TONELADAS MÉTRICAS NATURAIS**



**MINÉRIO DE FERRO  
EXPORTAÇÕES BRASILEIRAS  
EM MILHARES DE TONELADAS MÉTRICAS NATURAIS**



**MINÉRIO DE FERRO EM PELOTAS  
EXPORTAÇÕES BRASILEIRAS  
MILHARES DE TONELADAS**



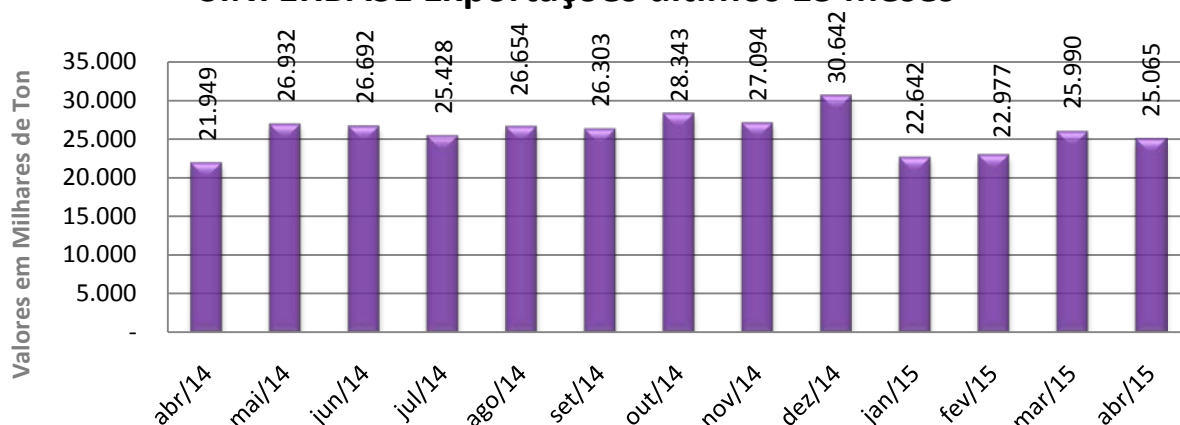
**FONTES: EMPRESAS EXPORTADORAS e MDIC**

Brasília, 20.05.2015

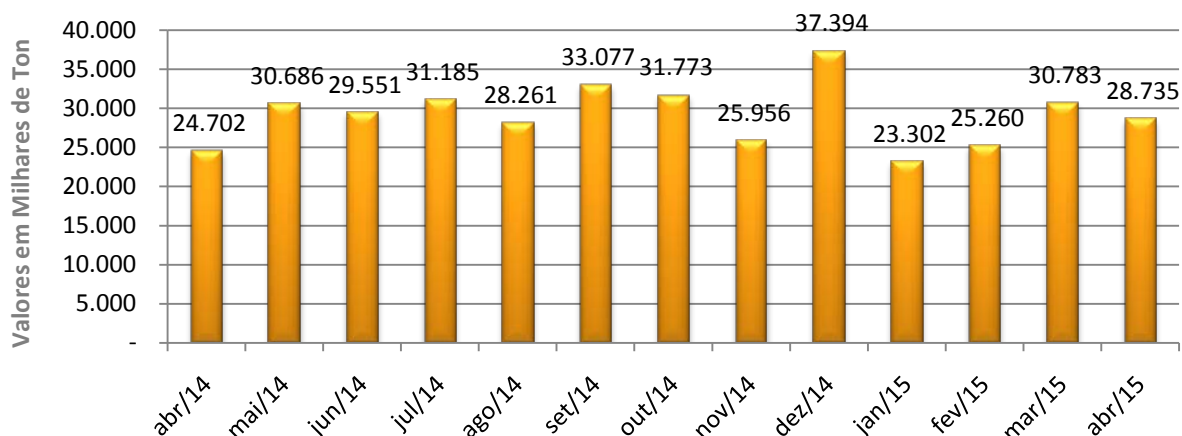
Errata: 22.05.2015 para Minério de Ferro Mercado Nacional



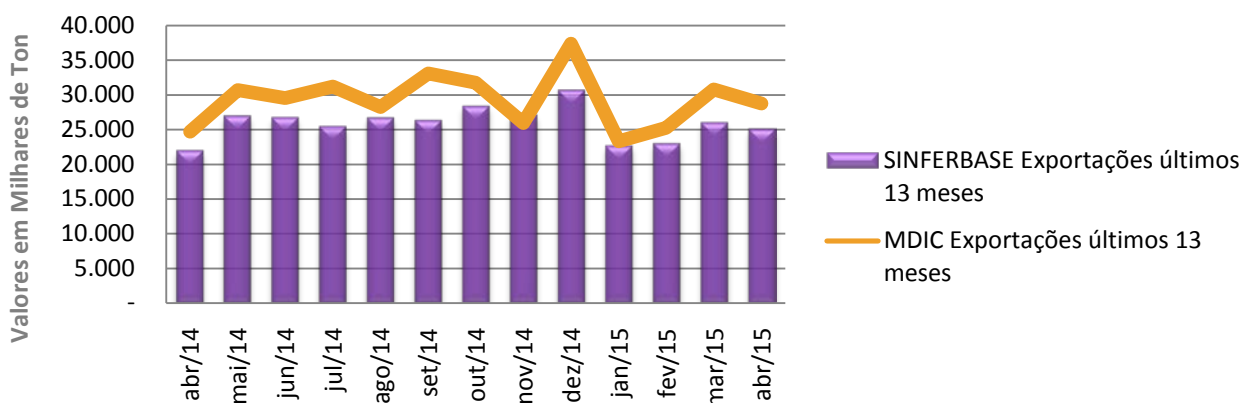
### SINFERBASE Exportações últimos 13 meses



### MDIC Exportações últimos 13 meses



### Comparativo Exportações SINFERBASE com MDIC



Todas as informações gráficas referem-se a dados de Exportações de Minério de Ferro  
A diferença dos dados MDIC para Sinferbase são as empresas brasileiras não associadas.

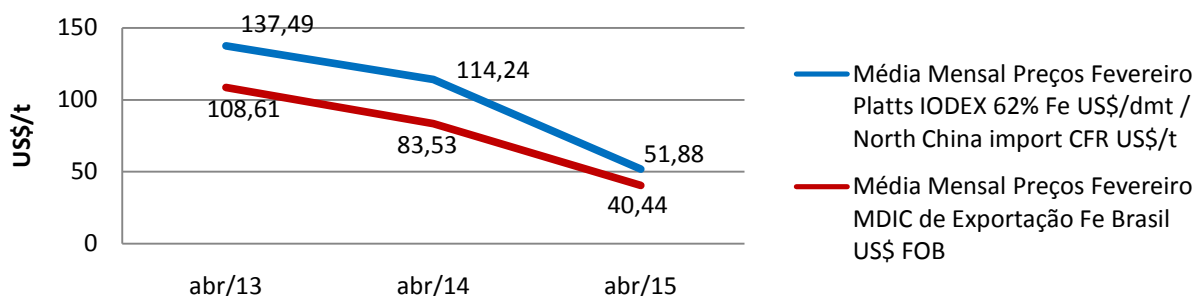
**FONTES: EMPRESAS EXPORTADORAS e MDIC**  
Brasília, 20.05.2015



## MINERIO DE FERRO GRÁFICOS DE PREÇOS DE REFERÊNCIA

Esclarecemos que o SINFERBASE não se envolve em operações comerciais de seus associados. Os preços aqui informados são de referência para o mercado.

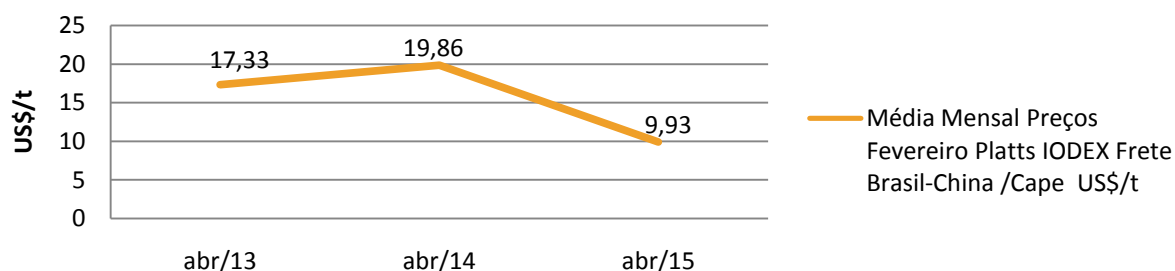
### Comparativo Min. Ferro Preços de referência Platts e MDIC



Preço MDIC<sup>1</sup> tem sua base no sistema Aliceweb. As informações são coletadas em US\$ FOB<sup>2</sup> por kg, e então convertidas em tonelagem. Não são obtidas por este sistema as informações do teor do minério de ferro do produto. Produtos coletados são os de NCM<sup>3</sup> 26011100 até 26012000. Preço FOB<sup>2</sup> (*free on board*) significa o preço de venda do exportador colocado no navio, neste caso, no Brasil. Já foram pagas todas as despesas de transporte e seguro até este ponto.

Preço Platts é o índice IODEX Fe 62% para o Norte da China. As informações são coletadas em US\$ CFR<sup>4</sup> por tonelagem. Preço CFR<sup>4</sup> (*Cost and Freight*) significa preço de venda até o porto do destino indicado.

### Frete Brasil-China<sup>3</sup> US\$/t



#### Notas:

1. MDIC - Ministério do Desenvolvimento, Indústria e Comércio Exterior
2. Para exportar seus produtos, as empresas seguem regras internacionais. As definições e responsabilidades de cada parte são determinadas e descritas pelas Regras INCOTERMS® 2010 – *International Commercial Terms*. Neste relatório, foram apresentadas as definições de FOB e CFR.
3. A NCM (Nomenclatura Comum do Mercosul) é um sistema de classificação fiscal adotada pelos países membros do Mercosul. Está baseado no SH - Sistema Harmonizado de Designação e Codificação de Mercadorias - e associa-se a cada produto um código de 8 dígitos.
4. Preço de Referência Platts para Fretes porto de Tubarão-ES (Brasil) para Qingdao (China)

Fonte: MDIC Aliceweb e Platts SBB  
Brasília, 20.05.2015

SHIS QL 12 Conj. 0 (zero) casa 4 parte - Lago Sul - Brasília (DF) - CEP: 71630-205

Fone (61) 3364-7299 / Site: [www.sinferbase.com.br](http://www.sinferbase.com.br)

E- Mail: [sinferbase@sinferbase.com.br](mailto:sinferbase@sinferbase.com.br)