

**MINÉRIO DE FERRO
VENDAS AO MERCADO NACIONAL
EM MILHARES DE TONELADAS MÉTRICAS NATURAIS**

	2016	2016	2015	2015
VENDAS DE MINÉRIO	ABRIL	JAN/ABR	ABRIL	JAN/ABR
MMX	-	-	-	-
VALE	1.189	4.681	997	4.078

	2016	2016	2015	2015
VENDAS DE PELOTAS	ABRIL	JAN/ABR	ABRIL	JAN/ABR
SAMARCO	-	-	-	-
VALE	762	3.405	999	3.791

	2016	2016	2015	2015
TOTAL GERAL (MINÉRIO + PELOTAS)	ABRIL	JAN/ABR	ABRIL	JAN/ABR
	1.951	8.086	1.996	7.869

	2016	2016	2015	2015
RESUMO POR EMPRESA	ABRIL	JAN/ABR	ABRIL	JAN/ABR
MMX	-	-	-	-
SAMARCO	-	-	-	-
VALE	1.951	8.086	1.996	7.869
TOTAL GERAL	1.951	8.086	1.996	7.869

FONTE: EMPRESAS MINERADORAS
Brasília, 01.06.2016

**EXPORTAÇÕES BRASILEIRAS
EM MILHARES DE TONELADAS MÉTRICAS NATURAIS**

PORTOS EXPORTADORES	2016	2016	2015	2015
	<u>ABRIL</u>	<u>JAN/ABR</u>	<u>ABRIL</u>	<u>JAN/ABR</u>
ANGLO AMERICAN* AÇU (RJ)	916	4.278	502	1.796
MMX CORUMBÁ E SUDESTE	-	-	-	-
SAMARCO PONTA DO ÚBU (ES)	-	135	2.569	8.624
VALE TUBARÃO (ES)	8.052	28.758	8.129	30.811
VALE PONTA DA MADEIRA (MA)	11.947	45.638	7.912	32.992
VALE GUAÍBA (RJ)	3.956	20.328	5.698	21.302
VALE OUTROS	218	743	255	1.149
TOTAL GERAL	25.090	99.880	25.065	96.674

RESUMO POR EMPRESA	2016	2016	2015	2015
	<u>ABRIL</u>	<u>JAN/ABR</u>	<u>ABRIL</u>	<u>JAN/ABR</u>
ANGLO AMERICAN	916	4.278	502	1.796
MMX	-	-	-	-
SAMARCO	-	135	2.569	8.624
VALE E COLIGADAS	24.174	95.466	21.994	86.254
TOTAL GERAL	25.090	99.880	25.065	96.674

FONTE: EMPRESAS EXPORTADORAS

Brasília, 01.06.2016

Errata em 08.06.2016 para valores da Samarco, constarem exclusivamente exportações Brasil.

**PELOTAS
EXPORTAÇÕES BRASILEIRAS
MILHARES DE TONELADAS**

	2016	2016	2015	2015
<u>PORTOS EXPORTADORES</u>	<u>ABRIL</u>	<u>JAN/ABR</u>	<u>ABRIL</u>	<u>JAN/ABR</u>
VALE TUBARÃO (ES)	2.140	8.099	2.248	8.152
VALE GUAÍBA (RJ)	174	623	113	736
VALE PONTA DA MADEIRA (MA)	-	-	-	-
TOTAL VALE	2.314	8.722	2.361	8.887

SAMARCO PONTA DO UBÚ (ES)	-	79	2.569	8.451
TOTAL SAMARCO	-	79	2.569	8.451

	2016	2016	2015	2015
<u>RESUMO POR EMPRESA</u>	<u>ABRIL</u>	<u>JAN/ABR</u>	<u>ABRIL</u>	<u>JAN/ABR</u>
VALE E COLIGADAS	2.314	8.722	2.361	8.887
SAMARCO	-	79	2.569	8.451
TOTAL GERAL	2.314	8.801	4.930	17.338

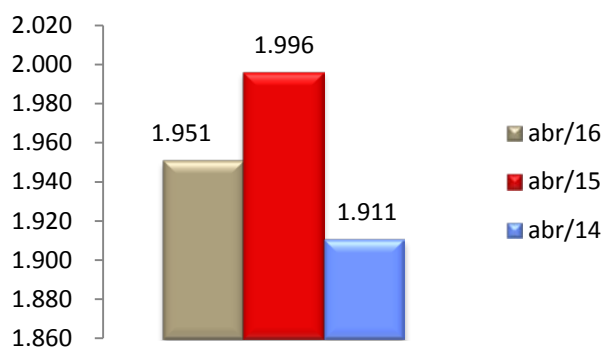
NOTA: Os totais deste demonstrativo, encontram-se computados no total exportado por empresa no demonstrativo "Minério de Ferro em Toneladas Métricas Naturais", logo não deve ser somado ao Minério de Ferro.

FONTE: EMPRESAS EXPORTADORAS

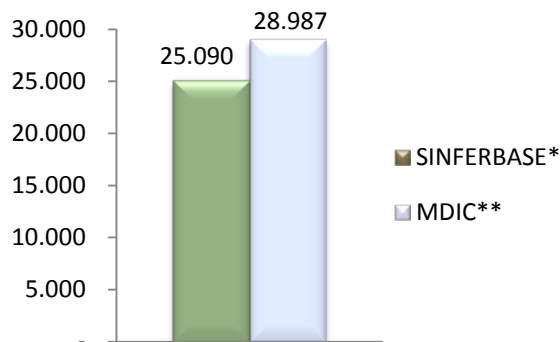
Brasília, 01.06.2016

Errata em 08.06.2016 para valores da Samarco, constarem exclusivamente exportações Brasil.

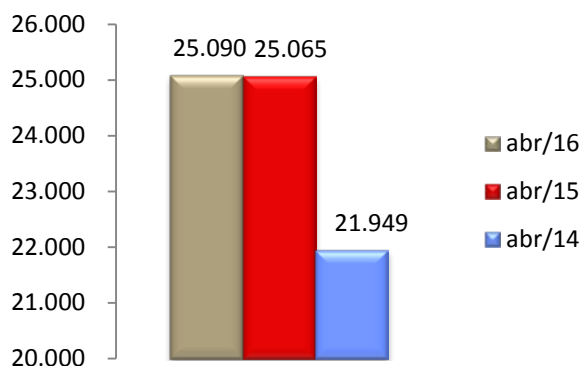
**MINÉRIO DE FERRO
MERCADO NACIONAL
EM MILHARES DE TONELADAS MÉTRICAS
NATURAIS**



**MINÉRIO DE FERRO
EXPORTAÇÕES TOTAIS BRASILEIRAS
DADOS MDIC** ABRIL/16**



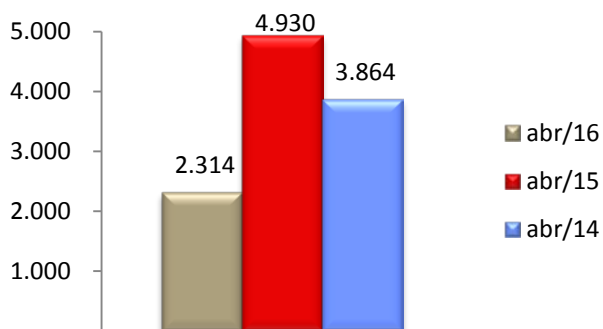
**MINÉRIO DE FERRO
EXPORTAÇÕES BRASILEIRAS
EM MILHARES DE TONELADAS MÉTRICAS
NATURAIS**



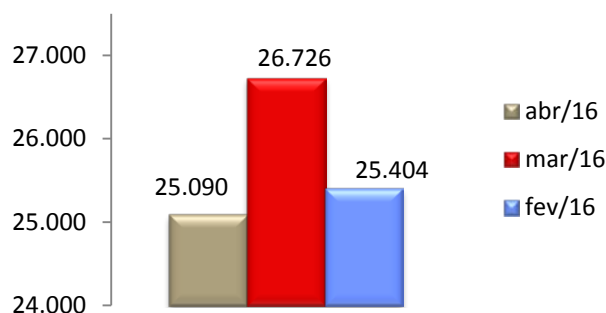
*SINFERBASE referem-se aos dados de exportações informados pelos Associados; **MDIC referem-se aos dados de exportações do governo brasileiro

NOTA: O total "Minério de Ferro em Toneladas Métricas Naturais" não deve ser somado ao "Minério de Ferro em Pelotas", o primeiro já contempla o total do segundo.

**MINÉRIO DE FERRO EM PELOTAS
EXPORTAÇÕES BRASILEIRAS
MILHARES DE TONELADAS**



**MINÉRIO DE FERRO
EXPORTAÇÕES BRASILEIRAS
COMPARATIVO DOS ÚLTIMOS 3 MESES
ASSOCIADOS SINFERBASE**



FONTES: EMPRESAS EXPORTADORAS e MDIC
Brasília, 01.06.2016

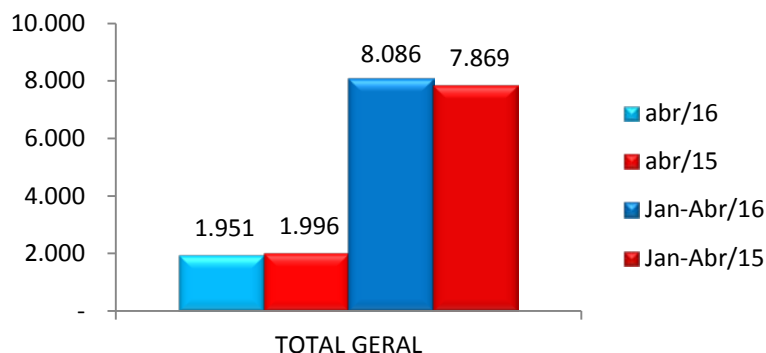
Errata em 08.06.2016 para valores da Samarco, constarem exclusivamente exportações Brasil.

SHIS QL 12 Conj. 0 (zero) casa 4 parte - Lago Sul - Brasília (DF) - CEP: 71630-205

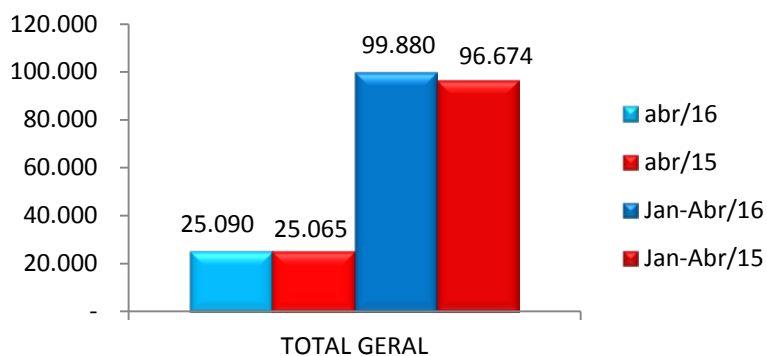
Fone (61) 3364-7299 / Site:www.sinferbase.com.br

E- Mail: sinferbase@sinferbase.com.br

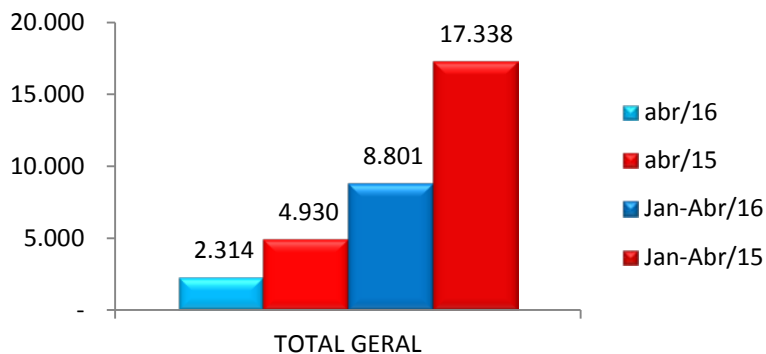
**MINÉRIO DE FERRO
MERCADO NACIONAL
EM MILHARES DE TONELADAS MÉTRICAS NATURAIS**



**EXPORTAÇÕES BRASILEIRAS
EM MILHARES DE TONELADAS MÉTRICAS NATURAIS**



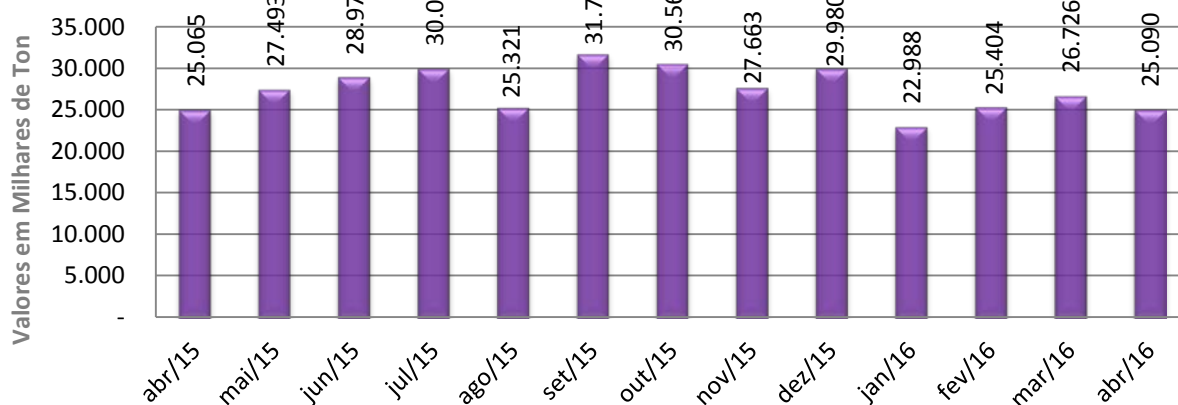
**MINÉRIO DE FERRO EM PELOTAS
EXPORTAÇÕES BRASILEIRAS
MILHARES DE TONELADAS**



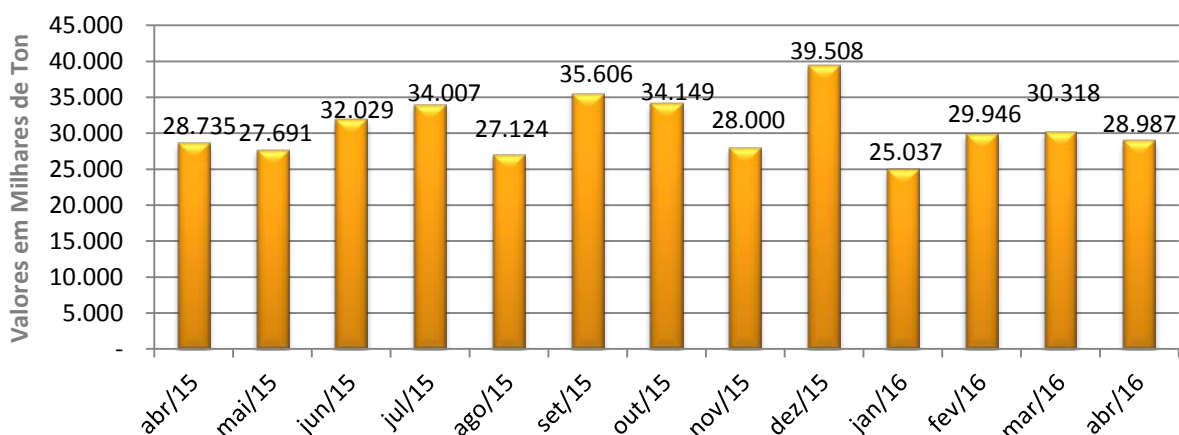
**FONTES: EMPRESAS EXPORTADORAS e MDIC
Brasília, 01.06.2016**

Errata em 08.06.2016 para valores da Samarco, constarem exclusivamente exportações Brasil.

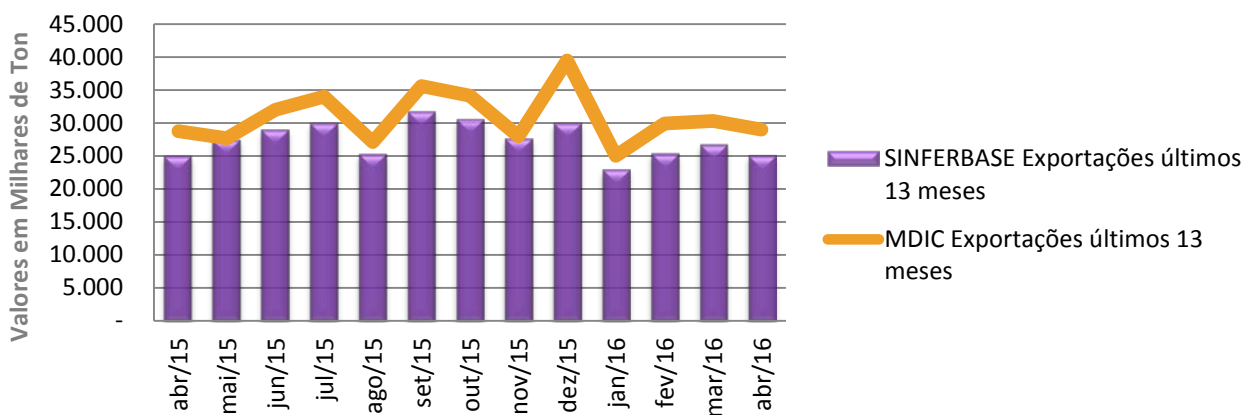
SINFERBASE Exportações últimos 13 meses



MDIC Exportações últimos 13 meses



Comparativo Exportações SINFERBASE com MDIC



Todas as informações gráficas referem-se a dados de Exportações de Minério de Ferro
A diferença dos dados MDIC para Sinferbase são as empresas brasileiras não associadas.

FONTES: EMPRESAS EXPORTADORAS e MDIC

Brasília, 01.06.2016

Errata em 08.06.2016 para valores da Samarco, constarem exclusivamente exportações Brasil.

SHIS QL 12 Conj. 0 (zero) casa 4 parte - Lago Sul - Brasília (DF) - CEP: 71630-205

Fone (61) 3364-7299 / Site: www.sinferbase.com.br

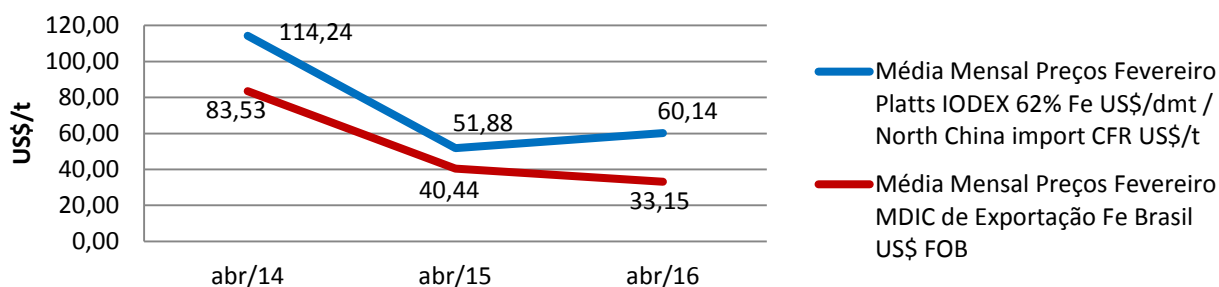
E- Mail: sinferbase@sinferbase.com.br



MINERIO DE FERRO GRÁFICOS DE PREÇOS DE REFERÊNCIA

Esclarecemos que o SINFERBASE não se envolve em operações comerciais de seus associados. Os preços aqui informados são de referência para o mercado.

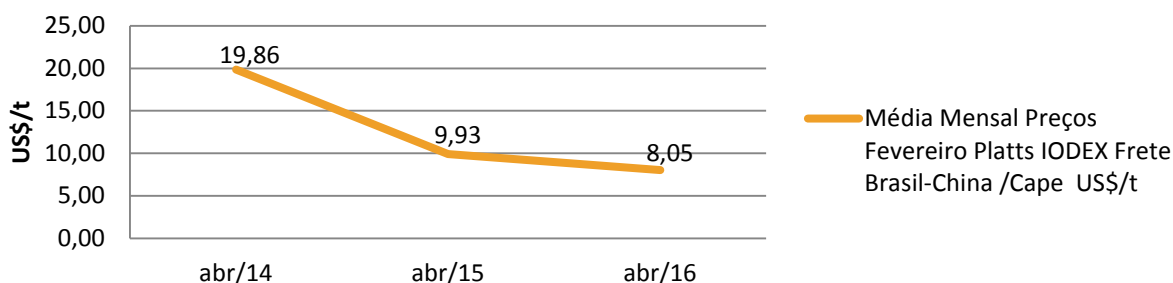
Comparativo Min. Ferro Preços de referência Platts e MDIC



Preço MDIC¹ tem sua base no sistema Aliceweb. As informações são coletadas em US\$ FOB² por kg, e então convertidas em tonelagem. Não são obtidas por este sistema as informações do teor do minério de ferro do produto. Produtos coletados são os de NCM³ 26011100 até 26012000. Preço FOB² (*free on board*) significa o preço de venda do exportador colocado no navio, neste caso, no Brasil. Já foram pagas todas as despesas de transporte e seguro até este ponto.

Preço Platts é o índice IODEX Fe 62% para o Norte da China. As informações são coletadas em US\$ CFR⁴ por tonelagem. Preço CFR⁴ (*Cost and Freight*) significa preço de venda até o porto do destino indicado.

Frete Brasil-China³ US\$/t



Notas:

1. MDIC - Ministério do Desenvolvimento, Indústria e Comércio Exterior
2. Para exportar seus produtos, as empresas seguem regras internacionais. As definições e responsabilidades de cada parte são determinadas e descritas pelas Regras INCOTERMS® 2010 – *International Commercial Terms*. Neste relatório, foram apresentadas as definições de FOB e CFR.
3. A NCM (Nomenclatura Comum do Mercosul) é um sistema de classificação fiscal adotada pelos países membros do Mercosul. Está baseado no SH - Sistema Harmonizado de Designação e Codificação de Mercadorias - e associa-se a cada produto um código de 8 dígitos.
4. Preço de Referência Platts para Fretes porto de Tubarão-ES (Brasil) para Qingdao (China)

Fonte: MDIC Aliceweb e Platts SBB
Brasília, 01.06.2016

SHIS QL 12 Conj. 0 (zero) casa 4 parte - Lago Sul - Brasília (DF) - CEP: 71630-205

Fone (61) 3364-7299 / Site: www.sinferbase.com.br

E- Mail: sinferbase@sinferbase.com.br