



**MINÉRIO DE FERRO
VENDAS AO MERCADO NACIONAL
EM MILHARES DE TONELADAS MÉTRICAS NATURAIS**

	2012	2012	2011	2011
<u>VENDAS DE MINÉRIO</u>	<u>AGOSTO</u>	<u>JAN/AGO</u>	<u>AGOSTO</u>	<u>JAN/AGO</u>
MMX*	470	3.045	503	3.540
SAMARCO	-	-	-	8.354
VALE	1.098	9.395	1.501	11.544

	2012	2012	2011	2011
<u>VENDAS DE PELOTAS</u>	<u>AGOSTO</u>	<u>JAN/AGO</u>	<u>AGOSTO</u>	<u>JAN/AGO</u>
SAMARCO	78	584	-	603
VALE	717	6.316	614	5.459

	2012	2012	2011	2011
<u>TOTAL GERAL (MINÉRIO + PELOTAS)</u>	<u>AGOSTO</u>	<u>JAN/AGO</u>	<u>AGOSTO</u>	<u>JAN/AGO</u>
	2.363	19.340	2.618	29.500

	2012	2012	2011	2011
<u>RESUMO POR EMPRESA</u>	<u>AGOSTO</u>	<u>JAN/AGO</u>	<u>AGOSTO</u>	<u>JAN/AGO</u>
MMX*	470	3.045	503	3.540
SAMARCO	78	584	-	8.957
VALE	1.815	15.711	2.115	17.003
TOTAL GERAL	2.363	19.340	2.618	29.500

FONTES: EMPRESAS MINERADORAS

Brasília, 02.10.2012

Obs: A venda da MBR está sendo faturada pela CVRD
(* Inclusive no relatório a partir de Abril/10)



**MINERIO DE FERRO
EXPORTAÇÕES BRASILEIRAS
EM MILHARES DE TONELADAS MÉTRICAS NATURAIS**

PORTOS EXPORTADORES	2012	2012	2011	2011
	<u>AGOSTO</u>	<u>JAN/AGO</u>	<u>AGOSTO</u>	<u>JAN/AGO</u>
ANGLO AMERICAN SANTANA (AP)	446	3.749	396	3.136
MMX* CORUMBÁ E SUDESTE	252	1.482	354	1.573
SAMARCO** PONTA DO ÚBU (ES)	1.905	13.964	2.463	14.216
URUCUM SOBRASMIL (MS)	-	-	139	695
VALE/ITABR/NIBR/HISP/KOBR TUBARÃO (ES)	8.246	62.800	8.773	66.072
VALE PONTA DA MADEIRA (MA)	10.312	65.710	8.677	63.435
VALE GUAIBA (RJ)	5.885	38.696	5.319	35.599
VALE OUTROS	609	2.481	249	1.713
TOTAL GERAL	27.655	188.883	26.370	186.439

RESUMO POR EMPRESA	2012	2012	2011	2011
	<u>AGOSTO</u>	<u>JAN/AGO</u>	<u>AGOSTO</u>	<u>JAN/AGO</u>
ANGLO AMERICAN ***	446	3.749	396	3.136
MMX*	252	1.482	354	1.573
SAMARCO	1.905	13.964	2.463	14.216
VALE E COLIGADAS	25.052	169.687	23.157	167.514
TOTAL GERAL	27.655	188.883	26.370	186.439

FONTES: EMPRESAS EXPORTADORAS

Brasília, 02.10.2012

(*) Inclusão no relatório a partir de Abril/10

(**) A partir de 2009 inclui pellet-screening

(***) Inclusão no relatório a partir de Março/12



**PELOTAS
EXPORTAÇÕES BRASILEIRAS
MILHARES DE TONELADAS**

PORTOS EXPORTADORES	2012	2012	2011	2011
	<u>AGOSTO</u>	<u>JAN/AGO</u>	<u>AGOSTO</u>	<u>JAN/AGO</u>
VALE/ITABR/NIBR/HISP/KOBR TUBARÃO (ES)	1.630	15.917	2.842	18.443
VALE GUAIBA (RJ)	76	1.299	47	1.520
VALE PONTA DA MADEIRA (MA)	554	3.403	426	3.397
TOTAL VALE	2.260	20.619	3.315	23.360

PONTA DO UBÚ (ES) SAMARCO	1.823	13.404	2.381	13.592
TOTAL SAMARCO	1.823	13.404	2.381	13.592

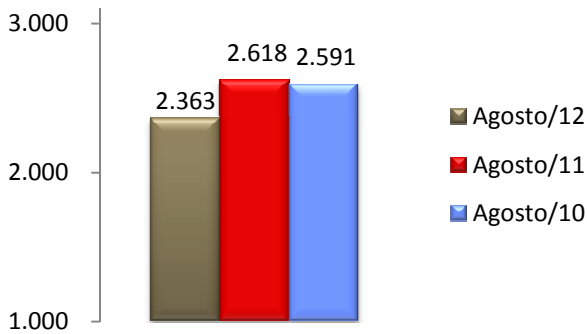
RESUMO POR EMPRESA	2012	2012	2011	2011
	<u>AGOSTO</u>	<u>JAN/AGO</u>	<u>AGOSTO</u>	<u>JAN/AGO</u>
VALE E COLIGADAS	2.260	20.619	3.315	23.360
SAMARCO	1.823	13.404	2.381	13.592
TOTAL GERAL	4.083	34.023	5.696	36.952

FONTES: EMPRESAS EXPORTADORAS

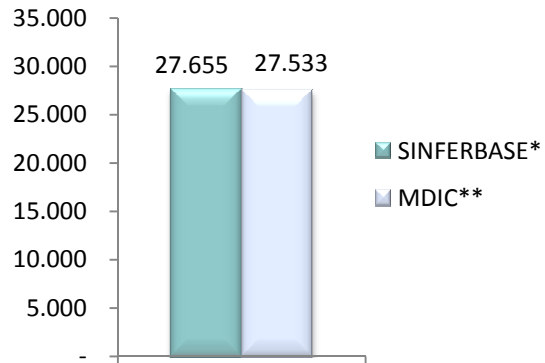
Brasília, 02.10.2012

NOTA: O total "Minério de Ferro em Toneladas Métricas Naturais" não deve ser somado ao "Minério de Ferro em Pelotas", o primeiro já contempla o total do segundo.

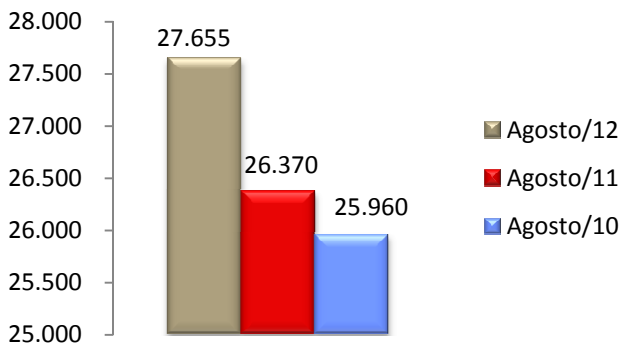
**MINÉRIO DE FERRO
MERCADO NACIONAL
EM MILHARES DE TONELADAS MÉTRICAS
NATURAIS**



**MINÉRIO DE FERRO
EXPORTAÇÕES TOTAIS BRASILEIRAS
DADOS MDIC** AGOSTO/12**



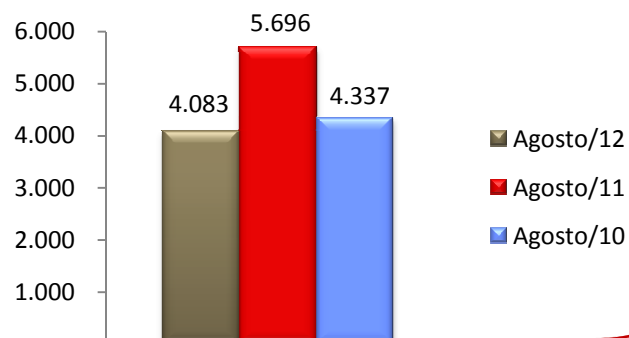
**MINÉRIO DE FERRO
EXPORTAÇÕES BRASILEIRAS
EM MILHARES DE TONELADAS MÉTRICAS**



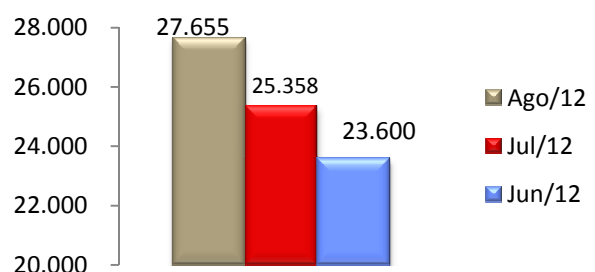
*SINFERBASE referem-se aos dados de exportações informados pelos Associados; **MDIC referem-se aos dados de exportações do governo brasileiro

NOTA: O total "Minério de Ferro em Toneladas Métricas Naturais" não deve ser somado ao "Minério de Ferro em Pelotas", o primeiro já contempla o total do segundo.

**MINÉRIO DE FERRO EM PELOTAS
EXPORTAÇÕES BRASILEIRAS
MILHARES DE TONELADAS**



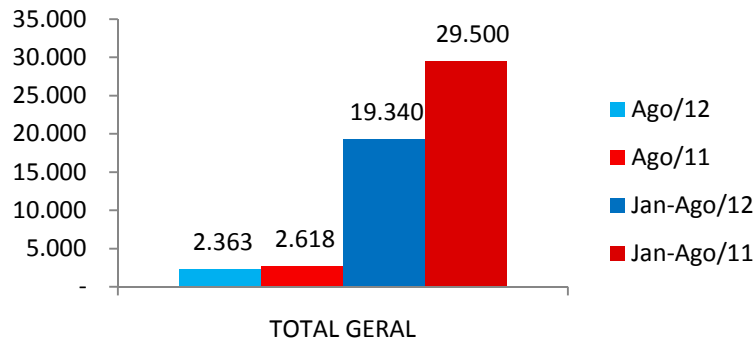
**MINÉRIO DE FERRO
EXPORTAÇÕES BRASILEIRAS
ASSOCIADOS SINFERBASE
COMPARATIVO ÚLTIMOS 3 MESES**



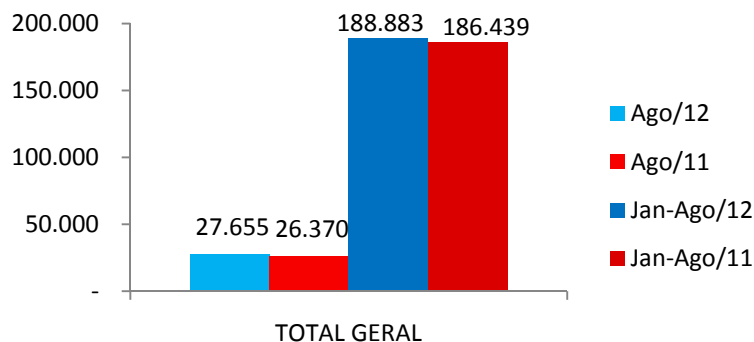
FONTES: EMPRESAS EXPORTADORAS e MDIC

Brasília, 02.10.2012

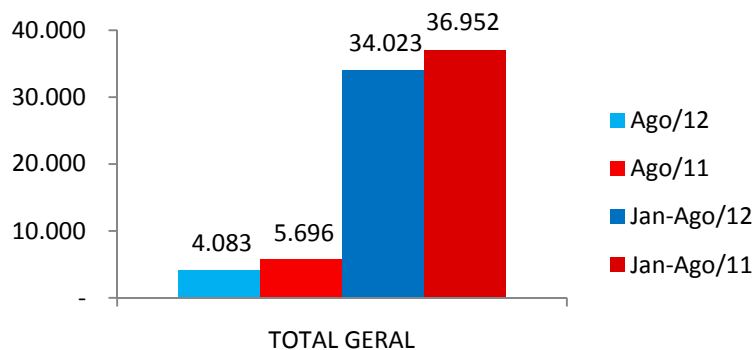
**MINÉRIO DE FERRO
MERCADO NACIONAL
EM MILHARES DE TONELADAS MÉTRICAS NATURAIS**



**MINÉRIO DE FERRO
EXPORTAÇÕES BRASILEIRAS
EM MILHARES DE TONELADAS MÉTRICAS NATURAIS**



**MINÉRIO DE FERRO EM PELOTAS
EXPORTAÇÕES BRASILEIRAS
MILHARES DE TONELADAS**



**FONTES: EMPRESAS EXPORTADORAS e MDIC
Brasília, 02.10.2012**