



# SINFERBASE

Sindicato Nacional da Indústria da Extração do Ferro e Metais Básicos

**MINÉRIO DE FERRO  
MERCADO NACIONAL  
EM MILHARES DE TONELADAS MÉTRICAS NATURAIS**

<u>VENDAS DE MINÉRIO</u>	2011 DEZEMBRO	2011 JAN/DEZ	2010 DEZEMBRO	2010 JAN/DEZ
VALE	1.109	16.579	1.385	17.424
ANGLO AMERICAN**		-	-	11
MMX***	335	5.151	780	4.956
SAMARCO	-	8.354		
<u>VENDAS DE PELOTAS</u>				
VALE	644	7.718	537	7.613
SAMARCO	-	603	79	772
<u>TOTAL GERAL</u>	2.088	38.405	2.781	30.776
<u>RESUMO POR EMPRESA</u>				
VALE	1.753	24.297	1.922	25.037
ANGLO AMERICAN**	-	-	-	11
MMX***	335	5.151	780	4.956
SAMARCO	-	8.957	79	772
<u>TOTAL GERAL</u>	2.088	38.405	2.781	30.776

**FONTES: EMPRESAS MINERADORAS**

Brasília, 23.01.2012 ERRATA em 05.03.2012

Obs: A venda da MBR está sendo faturada pela CVRD; AngloAmerican não informado em 2011

(\*\*) Inclusão no relatório a partir de Outubro/09. Em 2011 não divulgado

(\*\*\*) Inclusão no relatório a partir de Abril/10

---

SHIS QL 12 Conj. 0 (zero) casa 4 parte - Lago Sul - Brasília (DF) - CEP: 71630-205

Fone (61) 3364-7272 / Site: [www.sinferbase.com.br](http://www.sinferbase.com.br)

E- Mail: [sinferbase@sinferbase.com.br](mailto:sinferbase@sinferbase.com.br)



# SINFERBASE

Sindicato Nacional da Indústria da Extração do Ferro e Metais Básicos

MINERIO DE FERRO  
EXPORTAÇÕES BRASILEIRAS  
EM MILHARES DE TONELADAS MÉTRICAS NATURAIS

	2011 DEZEMBRO	2011 JAN/DEZ	2010 DEZEMBRO	2010 JAN/DEZ
<b><u>PORTOS EXPORTADORES</u></b>				
<b>TUBARÃO (ES)</b>				
VALE/ITABR/NIBR/HISP/KOBR	13.003	103.883	9.832	100.932
<b><u>PONTA DA MADEIRA (MA)</u></b>				
VALE	10.744	99.026	10.380	94.217
<b><u>GUAIBA (RJ)</u></b>				
VALE	8.179	55.812	6.216	57.016
<b>OUTROS</b>				
VALE	182	2.657	159	1.711
<b>PONTA DO ÚBU (ES)</b>				
SAMARCO*	3.034	22.277	2.145	22.337
<b>SOBRASMIL(MS)</b>				
URUCUM	49	827	15	932
<b>SANTANA (AP)</b>				
ANGLO AMERICAN**	-	-	-	3.737
<b>CORUMBÁ E SUDESTE</b>				
MMX***	198	2.577	13	2.169
<b><u>TOTAL GERAL</u></b>	<b>35.389</b>	<b>287.060</b>	<b>28.760</b>	<b>283.051</b>
<b><u>RESUMO POR EMPRESA</u></b>				
VALE E COLIGADAS	32.157	262.205	26.602	254.808
SAMARCO	3.034	22.277	2.145	22.337
ANGLO AMERICAN**	-	-	-	3.737
MMX***	198	2.577	13	2.169
<b>TOTAL GERAL</b>	<b>35.389</b>	<b>287.060</b>	<b>28.760</b>	<b>283.051</b>

**FONTES: EMPRESAS EXPORTADORAS**

Brasília, 23.01.2012 ERRATA em 05.03.2012

(\*) 2009 inclui pellet-screening

(\*\*) Inclusão no relatório a partir de Outubro/09. Em 2011 não divulgado

(\*\*\*) Inclusão no relatório a partir de Abril/10

SHIS QL 12 Conj. 0 (zero) casa 4 parte - Lago Sul - Brasília (DF) - CEP: 71630-205

Fone (61) 3364-7272 / Site:www.sinferbase.com.br

E- Mail: sinferbase@sinferbase.com.br



# SINFERBASE

Sindicato Nacional da Indústria da Extração do Ferro e Metais Básicos

**PELOTAS  
EXPORTAÇÕES BRASILEIRAS  
MILHARES DE TONELADAS**

	2011	2011	2010	2010
<u>PORTOS EXPORTADORES</u>	DEZEMBRO	JAN/DEZ	DEZEMBRO	JAN/DEZ
<u>TUBARÃO (ES)</u>				
VALE/ITABR/NIBR/HISP/KOBR	2.889	28.248	2.656	24.876
GUAÍBA	152	2.300	300	3.324
PONTA DA MADEIRA (MA) VALE	258	4.901	412	4.386
Total	3.299	35.449	3.368	32.586
<u>PONTA DO UBÚ (ES) SAMARCO*</u>	2.990	21.373	2.145	21.049
<u>TOTAL GERAL</u>	6.289	56.822	5.513	53.635
<u>RESUMO POR EMPRESA</u>				
VALE E COLIGADAS	3.299	35.449	3.368	32.586
SAMARCO	2.990	21.373	2.145	21.049
<u>TOTAL GERAL</u>	6.289	56.822	5.513	53.635

NOTA: Os totais deste demonstrativo, encontram-se computados no total exportado por empresa no demonstrativo " Minério de Ferro em Toneladas Métricas Naturais"

\*revisado

FONTES: EMPRESAS EXPORTADORAS

Brasília, 23.01.2012 ERRATA em 05.03.2012

---

SHIS QL 12 Conj. 0 (zero) casa 4 parte - Lago Sul - Brasília (DF) - CEP: 71630-205

Fone (61) 3364-7272 / Site:www.sinferbase.com.br

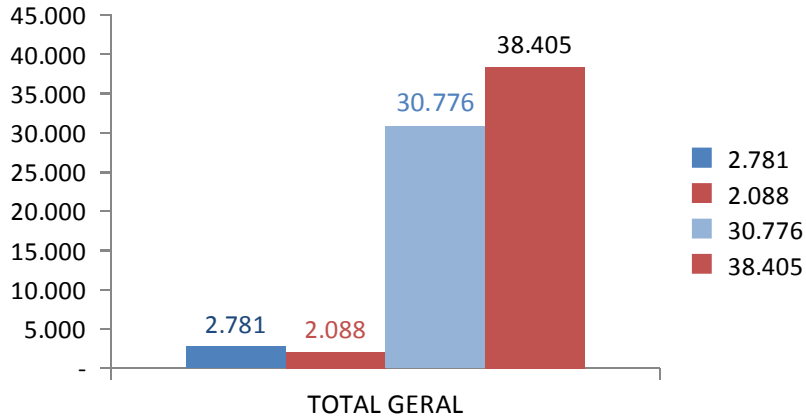
E- Mail: sinferbase@sinferbase.com.br



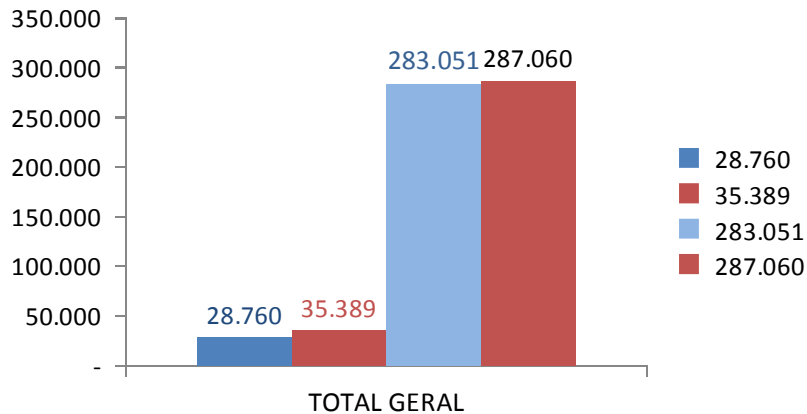
# SINFERBASE

Sindicato Nacional da Indústria da Extração do Ferro e Metais Básicos

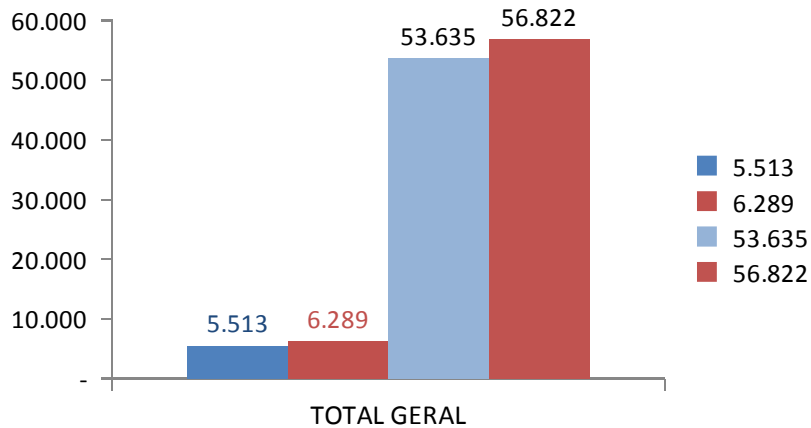
## MINÉRIO DE FERRO MERCADO NACIONAL EM MILHARES DE TONELADAS MÉTRICAS NATURAIS



## MINERIO DE FERRO EXPORTAÇÕES BRASILEIRAS EM MILHARES DE TONELADAS MÉTRICAS NATURAIS



## MINERIO DE FERRO EM PELOTAS EXPORTAÇÕES BRASILEIRAS MILHARES DE TONELADAS



**FONTES: EMPRESAS EXPORTADORAS**  
Brasília, 23.01.2012 ERRATA em 05.03.2012