

MINÉRIO DE FERRO
VENDAS AO MERCADO NACIONAL
EM MILHARES DE TONELADAS MÉTRICAS NATURAIS

	2015	2015	2014	2014
<u>VENDAS DE MINÉRIO</u>	<u>FEVEREIRO</u>	<u>JAN/FEV</u>	<u>FEVEREIRO</u>	<u>JAN/FEV</u>
MMX	-	-	477	726
VALE	996	2.158	1.123	2.261

	2015	2015	2014	2014
<u>VENDAS DE PELOTAS</u>	<u>FEVEREIRO</u>	<u>JAN/FEV</u>	<u>FEVEREIRO</u>	<u>JAN/FEV</u>
SAMARCO	-	-	-	-
VALE	893	1.805	475	997

	2015	2015	2014	2014
<u>TOTAL GERAL (MINÉRIO + PELOTAS)</u>	<u>FEVEREIRO</u>	<u>JAN/FEV</u>	<u>FEVEREIRO</u>	<u>JAN/FEV</u>
	1.889	3.963	2.076	3.983

	2015	2015	2014	2014
<u>RESUMO POR EMPRESA</u>	<u>FEVEREIRO</u>	<u>JAN/FEV</u>	<u>FEVEREIRO</u>	<u>JAN/FEV</u>
MMX	-	-	477	726
SAMARCO	-	-	-	-
VALE	1.889	3.963	1.598	3.258
TOTAL GERAL	1.889	3.963	2.076	3.983

FONTE: EMPRESAS MINERADORAS
Brasília, 26.03.2015

**MINERIO DE FERRO
EXPORTAÇÕES BRASILEIRAS
EM MILHARES DE TONELADAS MÉTRICAS NATURAIS**

PORTOS EXPORTADORES	2015	2015	2014	2014
	<u>FEVEREIRO</u>	<u>JAN/FEV</u>	<u>FEVEREIRO</u>	<u>JAN/FEV</u>
ANGLO AMERICAN* SANTANA (AP)	-	-	-	-
ANGLO AMERICAN* AÇU (RJ)	375	795	-	-
MMX CORUMBÁ E SUDESTE	-	-	-	-
SAMARCO PONTA DO ÚBU (ES)	2.075	4.017	1.210	2.602
VALE TUBARÃO (ES)	7.865	14.603	6.669	14.327
VALE PONTA DA MADEIRA (MA)	7.429	16.011	7.727	16.736
VALE GUAÍBA (RJ)	4.906	9.658	4.153	8.091
VALE OUTROS	327	533	266	690
TOTAL GERAL	22.977	45.618	20.025	42.446

RESUMO POR EMPRESA	2015	2015	2014	2014
	<u>FEVEREIRO</u>	<u>JAN/FEV</u>	<u>FEVEREIRO</u>	<u>JAN/FEV</u>
ANGLO AMERICAN	375	795	-	-
MMX	-	-	-	-
SAMARCO	2.075	4.017	1.210	2.602
VALE E COLIGADAS	20.527	40.806	18.815	39.844
TOTAL GERAL	22.977	45.618	20.025	42.446

FONTE: EMPRESAS EXPORTADORAS

Brasília, 26.03.2015

Errata: 08.05.2015 para o valor da Anglo American, alterou-se a soma mensal de Fev/2015 e acumulado ano

*Nota Explicativa sobre Anglo American - Fev/2014 referem-se às exportações através do Porto de Santana, AP (valores zerados); Fev/2015 ao Porto de Açú, RJ.



**PELOTAS
EXPORTAÇÕES BRASILEIRAS
MILHARES DE TONELADAS**

	2015	2015	2014	2014
PORTOS EXPORTADORES	FEVEREIRO	JAN/FEV	FEVEREIRO	JAN/FEV
VALE TUBARÃO (ES)	2.081	3.705	1.622	3.497
VALE GUAÍBA (RJ)	170	293	239	381
VALE PONTA DA MADEIRA (MA)	-	-	-	-
TOTAL VALE	2.251	3.998	1.861	3.878

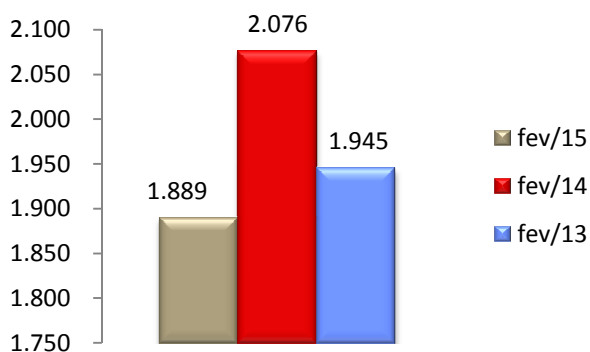
SAMARCO PONTA DO UBÚ (ES)	2.035	3.922	1.210	2.473
TOTAL SAMARCO	2.035	3.922	1.210	2.473

	2015	2015	2014	2014
RESUMO POR EMPRESA	FEVEREIRO	JAN/FEV	FEVEREIRO	JAN/FEV
VALE E COLIGADAS	2.251	3.998	1.861	3.878
SAMARCO	2.035	3.922	1.210	2.473
TOTAL GERAL	4.286	7.919	3.071	6.351

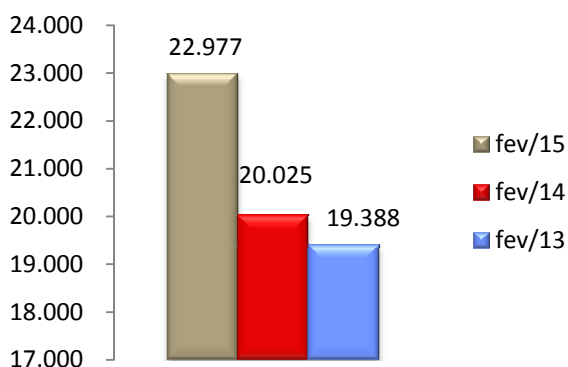
NOTA: Os totais deste demonstrativo, encontram-se computados no total exportado por empresa no demonstrativo "Minério de Ferro em Toneladas Métricas Naturais", logo não deve ser somado ao Minério de Ferro.

FONTE: EMPRESAS EXPORTADORAS
Brasília, 26.03.2015

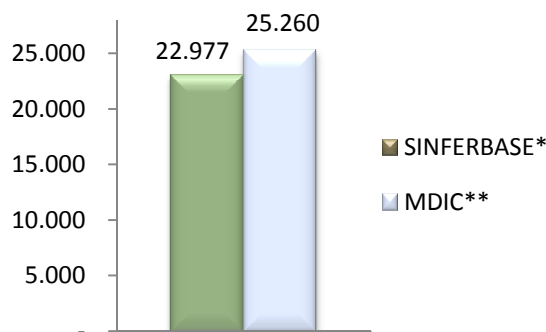
**MINÉRIO DE FERRO
MERCADO NACIONAL
EM MILHARES DE TONELADAS MÉTRICAS
NATURAIS**



**MINÉRIO DE FERRO
EXPORTAÇÕES BRASILEIRAS
EM MILHARES DE TONELADAS MÉTRICAS
NATURAIS**



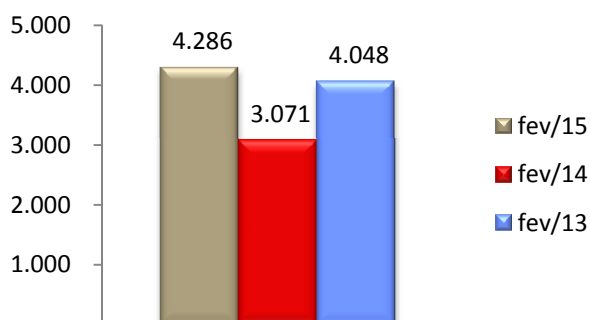
**MINÉRIO DE FERRO
EXPORTAÇÕES TOTAIS BRASILEIRAS
DADOS MDIC** FEVEREIRO/15**



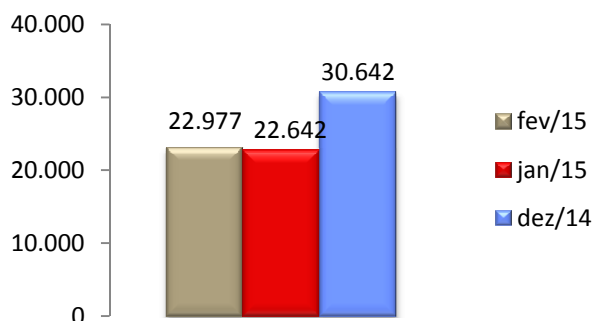
*SINFERBASE referem-se aos dados de exportações informados pelos Associados; **MDIC referem-se aos dados de exportações do governo brasileiro

NOTA: O total "Minério de Ferro em Toneladas Métricas Naturais" não deve ser somado ao "Minério de Ferro em Pelotas", o primeiro já contempla o total do segundo.

**MINÉRIO DE FERRO EM PELOTAS
EXPORTAÇÕES BRASILEIRAS
MILHARES DE TONELADAS**



**MINÉRIO DE FERRO
EXPORTAÇÕES BRASILEIRAS
COMPARATIVO DOS ÚLTIMOS 3 MESES
ASSOCIADOS SINFERBASE**

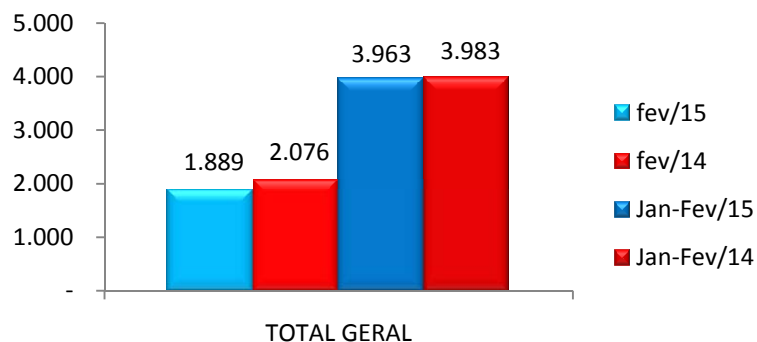


FONTES: EMPRESAS EXPORTADORAS e MDIC

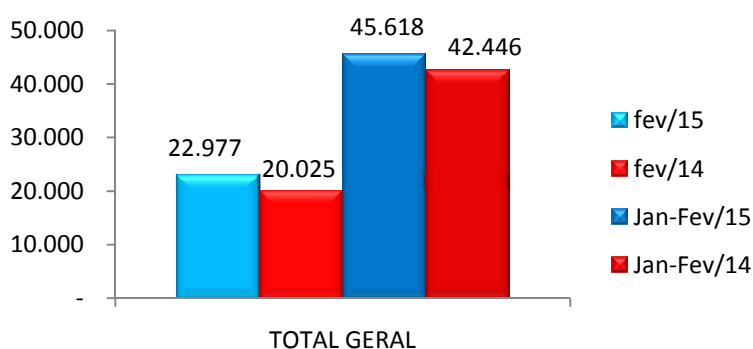
Brasília, 26.03.2015

Errata*: 08.05.2015 *Ajustes nas exportações de Janeiro/2015 e Fevereiro/2015

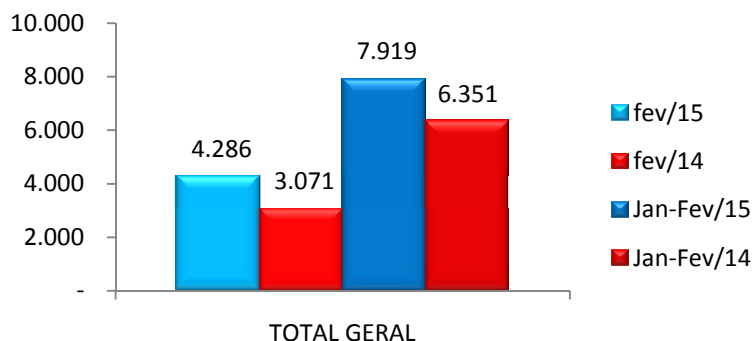
**MINÉRIO DE FERRO
MERCADO NACIONAL
EM MILHARES DE TONELADAS MÉTRICAS NATURAIS**



**MINÉRIO DE FERRO
EXPORTAÇÕES BRASILEIRAS
EM MILHARES DE TONELADAS MÉTRICAS NATURAIS**



**MINÉRIO DE FERRO EM PELOTAS
EXPORTAÇÕES BRASILEIRAS
MILHARES DE TONELADAS**



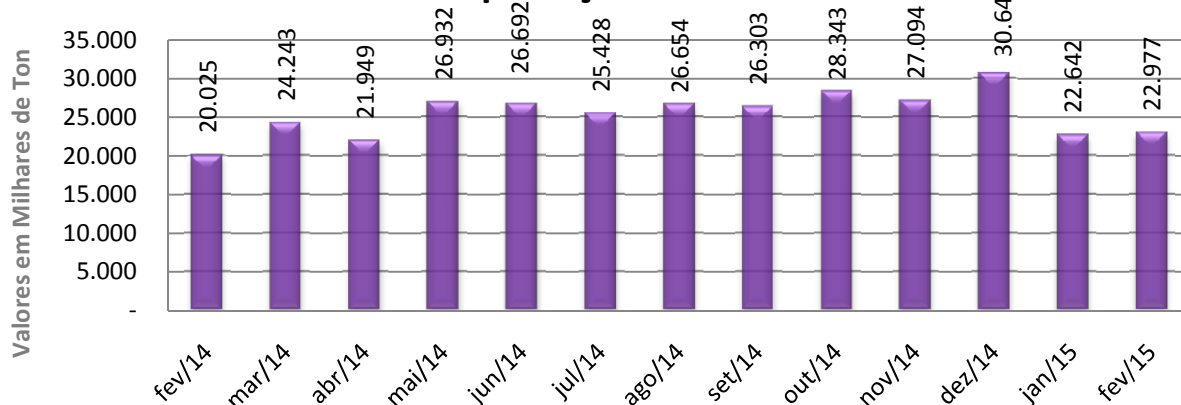
FONTES: EMPRESAS EXPORTADORAS e MDIC

Brasília, 26.03.2015

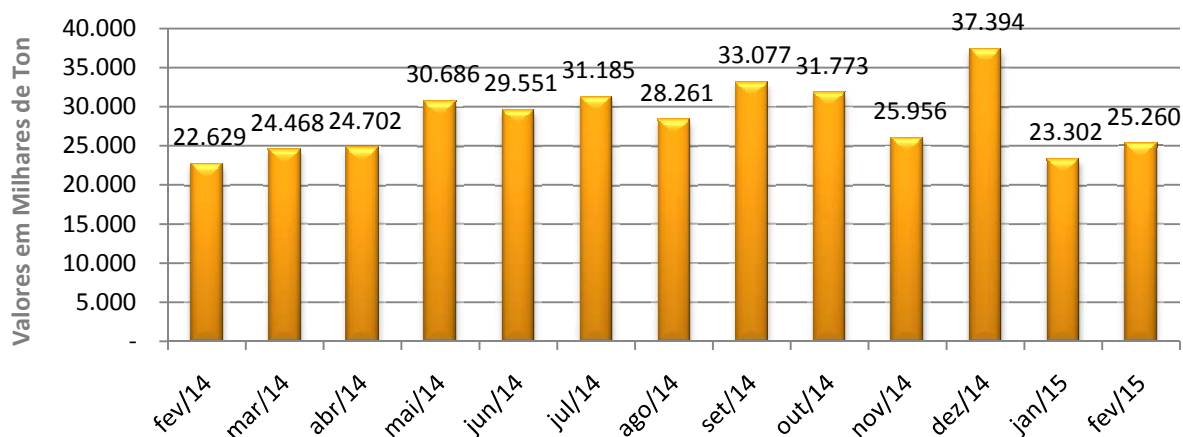
Errata*: 08.05.2015 *Ajustes nas exportações acumuladas para Jan-Fev/2015 e Fevereiro/2015



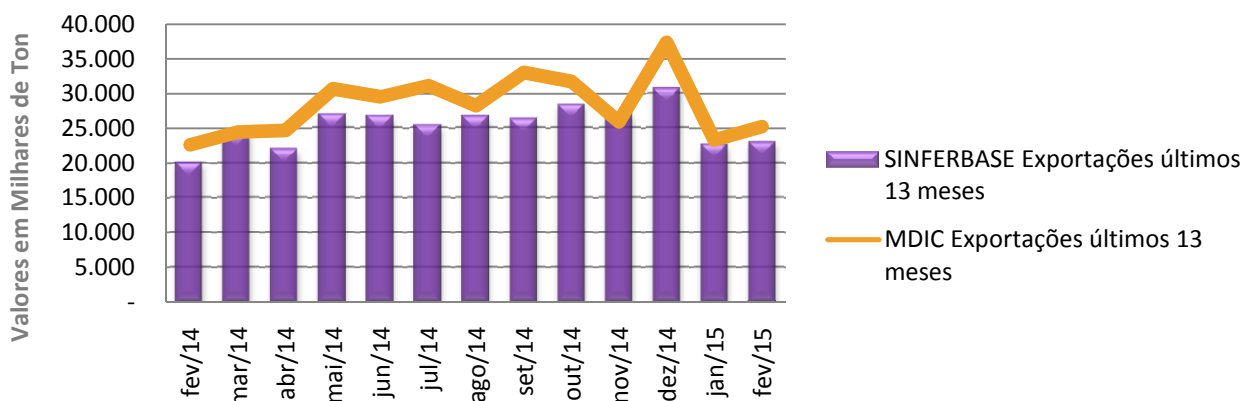
SINFERBASE Exportações últimos 13 meses



MDIC Exportações últimos 13 meses



Comparativo Exportações SINFERBASE com MDIC



Todas as informações gráficas referem-se a dados de Exportações de Minério de Ferro
A diferença dos dados MDIC para Sinferbase são as empresas brasileiras não associadas.

FONTES: EMPRESAS EXPORTADORAS e MDIC

Brasília, 26.03.2015 Errata*: 08.05.2015 *Ajustes nas exportações de Janeiro/2015 e Fevereiro/2015

SHIS QL 12 Conj. 0 (zero) casa 4 parte - Lago Sul - Brasília (DF) - CEP: 71630-205

Fone (61) 3364-7299 / Site:www.sinferbase.com.br

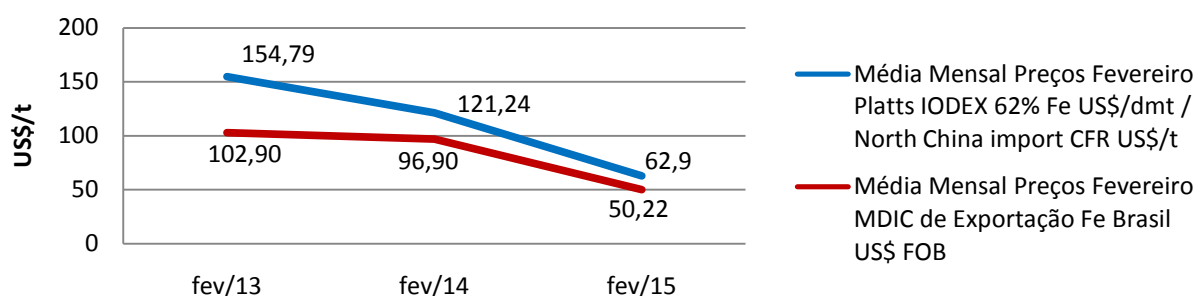
E- Mail: sinferbase@sinferbase.com.br



MINERIO DE FERRO GRÁFICOS DE PREÇOS DE REFERÊNCIA

Esclarecemos que o SINFERBASE não se envolve em operações comerciais de seus associados. Os preços aqui informados são de referência para o mercado.

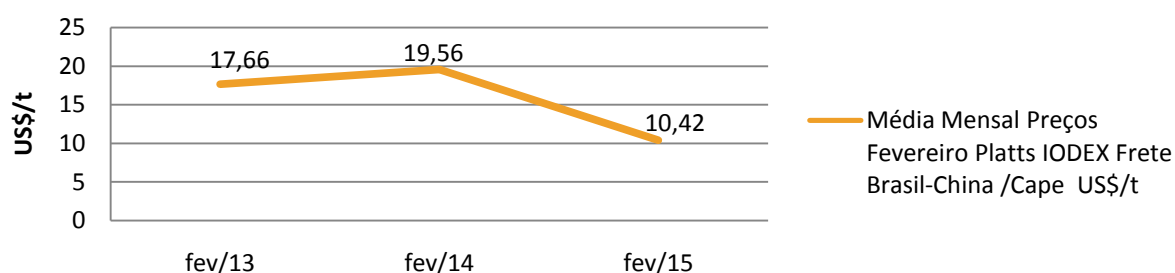
Comparativo Min. Ferro Preços de referência Platts e MDIC



Preço MDIC¹ tem sua base no sistema Aliceweb. As informações são coletadas em US\$ FOB² por kg, e então convertidas em tonelagem. Não são obtidas por este sistema as informações do teor do minério de ferro do produto. Produtos coletados são os de NCM³ 26011100 até 26012000. Preço FOB² (*free on board*) significa o preço de venda do exportador colocado no navio, neste caso, no Brasil. Já foram pagas todas as despesas de transporte e seguro até este ponto.

Preço Platts é o índice IODEX Fe 62% para o Norte da China. As informações são coletadas em US\$ CFR⁴ por tonelagem. Preço CFR⁴ (*Cost and Freight*) significa preço de venda até o porto do destino indicado.

Frete Brasil-China³ US\$/t



Notas:

1. MDIC - Ministério do Desenvolvimento, Indústria e Comércio Exterior
2. Para exportar seus produtos, as empresas seguem regras internacionais. As definições e responsabilidades de cada parte são determinadas e descritas pelas Regras INCOTERMS® 2010 – *International Commercial Terms*. Neste relatório, foram apresentadas as definições de FOB e CFR.
3. A NCM (Nomenclatura Comum do Mercosul) é um sistema de classificação fiscal adotada pelos países membros do Mercosul. Está baseado no SH - Sistema Harmonizado de Designação e Codificação de Mercadorias - e associa-se a cada produto um código de 8 dígitos.
4. Preço de Referência Platts para Fretes porto de Tubarão-ES (Brasil) para Qingdao (China)

Fonte: MDIC Aliceweb e Platts SBB
Brasília, 26.03.2015

SHIS QL 12 Conj. 0 (zero) casa 4 parte - Lago Sul - Brasília (DF) - CEP: 71630-205
Fone (61) 3364-7299 / Site: www.sinferbase.com.br
E- Mail: sinferbase@sinferbase.com.br