

**MINÉRIO DE FERRO  
VENDAS AO MERCADO NACIONAL  
EM MILHARES DE TONELADAS MÉTRICAS NATURAIS**

	2013	2012	2011
<u>VENDAS DE MINÉRIO</u>	<u>JANEIRO</u>	<u>JANEIRO</u>	<u>JANEIRO</u>
<b>MMX</b>	<b>241</b>	<b>392</b>	<b>387</b>
<b>VALE</b>	<b>1.372</b>	<b>1.245</b>	<b>1.397</b>

	2013	2012	2011
<u>VENDAS DE PELOTAS</u>	<u>JANEIRO</u>	<u>JANEIRO</u>	<u>JANEIRO</u>
<b>SAMARCO</b>	<b>-</b>	<b>77</b>	<b>40</b>
<b>VALE</b>	<b>598</b>	<b>747</b>	<b>615</b>

	2013	2012	2011
<u>TOTAL GERAL (MINÉRIO + PELOTAS)</u>	<u>JANEIRO</u>	<u>JANEIRO</u>	<u>JANEIRO</u>
	<b>2.211</b>	<b>2.461</b>	<b>2.439</b>

	2013	2012	2011
<u>RESUMO POR EMPRESA</u>	<u>JANEIRO</u>	<u>JANEIRO</u>	<u>JANEIRO</u>
<b>MMX</b>	<b>241</b>	<b>392</b>	<b>387</b>
<b>SAMARCO</b>	<b>-</b>	<b>77</b>	<b>40</b>
<b>VALE</b>	<b>1.970</b>	<b>1.992</b>	<b>2.012</b>
<b>TOTAL GERAL</b>	<b>2.211</b>	<b>2.461</b>	<b>2.439</b>

FONTE: EMPRESAS MINERADORAS

Brasília, 08.03.2013

O relatório Sinferbase contempla vendas mensais e soma anual, no entanto, mês de Janeiro/13 optamos por não divulgar os dados anuais de 2013 e comparar com Janeiro dos 2 últimos anos.



**MINERIO DE FERRO  
EXPORTAÇÕES BRASILEIRAS  
EM MILHARES DE TONELADAS MÉTRICAS NATURAIS**

	2013	2012	2011
<b>PORTOS EXPORTADORES</b>	<b>JANEIRO</b>	<b>JANEIRO</b>	<b>JANEIRO</b>
ANGLO AMERICAN SANTANA (AP)	398	533	385
MMX CORUMBÁ E SUDESTE	220	-	44
SAMARCO PONTA DO ÚBU (ES)	922	1.332	1.554
URUCUM SOBRASMIL (MS)	-	-	46
VALE TUBARÃO (ES)	7.205	4.984	6.094
VALE PONTA DA MADEIRA (MA)	8.075	5.674	8.217
VALE GUAÍBA (RJ)	2.790	1.525	3.650
VALE OUTROS	33	128	103
<b>TOTAL GERAL</b>	<b>19.643</b>	<b>14.176</b>	<b>20.093</b>

	2013	2012	2011
<b>RESUMO POR EMPRESA</b>	<b>JANEIRO</b>	<b>JANEIRO</b>	<b>JANEIRO</b>
ANGLO AMERICAN	398	533	385
MMX	220	-	44
SAMARCO	922	1.332	1.554
VALE E COLIGADAS	18.103	12.311	18.110
<b>TOTAL GERAL</b>	<b>19.643</b>	<b>14.176</b>	<b>20.093</b>

FONTE: EMPRESAS EXPORTADORAS  
Brasília, 08.03.2013

Obs: O relatório Sinferbase contempla vendas mensais e soma anual, no entanto, mês de Janeiro/13 optamos por não divulgar os dados anuais de 2013 e comparar com Janeiro dos 2 últimos anos.

**PELOTAS  
EXPORTAÇÕES BRASILEIRAS  
MILHARES DE TONELADAS**

	2013	2012	2011
<u>PORTOS EXPORTADORES</u>	<u>JANEIRO</u>	<u>JANEIRO</u>	<u>JANEIRO</u>
<b>VALE TUBARÃO (ES)</b>	<b>1.820</b>	<b>1.799</b>	<b>1.598</b>
<b>VALE GUAÍBA (RJ)</b>	<b>236</b>	<b>-</b>	<b>196</b>
<b>VALE PONTA DA MADEIRA (MA)</b>	<b>-</b>	<b>227</b>	<b>302</b>
<b>TOTAL VALE</b>	<b>2.056</b>	<b>2.026</b>	<b>2.096</b>

<b>SAMARCO PONTA DO UBÚ (ES)</b>	<b>922</b>	<b>1.267</b>	<b>1.489</b>
<b>TOTAL SAMARCO</b>	<b>922</b>	<b>1.267</b>	<b>1.489</b>

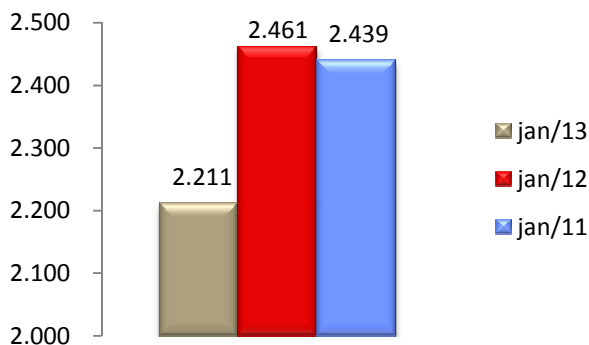
	2013	2012	2011
<u>RESUMO POR EMPRESA</u>	<u>JANEIRO</u>	<u>JANEIRO</u>	<u>JANEIRO</u>
<b>VALE E COLIGADAS</b>	<b>2.056</b>	<b>2.026</b>	<b>2.096</b>
<b>SAMARCO</b>	<b>922</b>	<b>1.267</b>	<b>1.489</b>
<b>TOTAL GERAL</b>	<b>2.978</b>	<b>3.293</b>	<b>3.585</b>

NOTA: Os totais deste demonstrativo, encontram-se computados no total exportado por empresa no demonstrativo "Minério de Ferro em Toneladas Métricas Naturais", logo não deve ser somado ao Minério de Ferro.

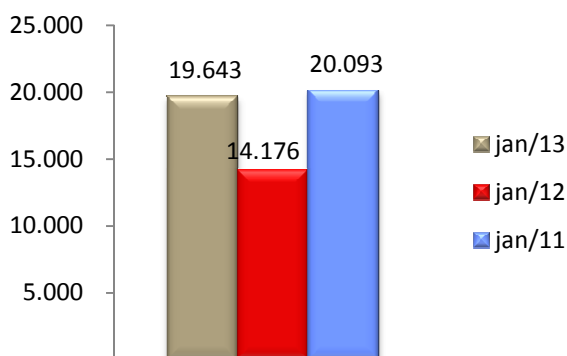
**FONTE: EMPRESAS EXPORTADORAS**  
Brasília, 08.03.2013

Obs: O relatório Sinferbase contempla vendas mensais e soma anual, no entanto, mês de Janeiro/13 optamos por não divulgar os dados anuais de 2013 e comparar com Janeiro dos 2 últimos anos.

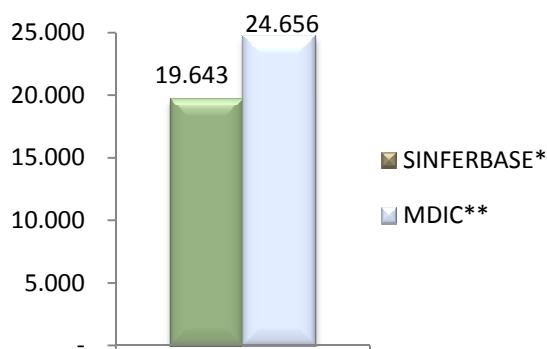
**MINÉRIO DE FERRO  
MERCADO NACIONAL  
EM MILHARES DE TONELADAS MÉTRICAS  
NATURAIS**



**MINÉRIO DE FERRO  
EXPORTAÇÕES BRASILEIRAS  
EM MILHARES DE TONELADAS MÉTRICAS  
NATURAIS**



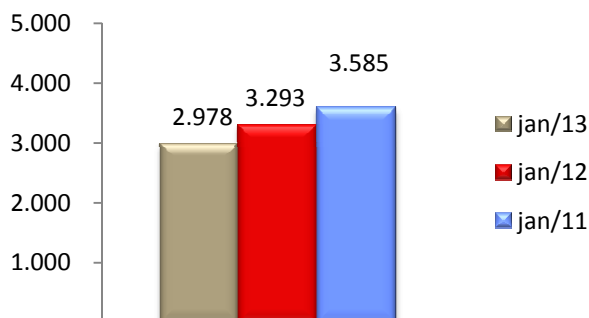
**MINÉRIO DE FERRO  
EXPORTAÇÕES TOTAIS BRASILEIRAS  
DADOS MDIC\*\* JANEIRO/13**



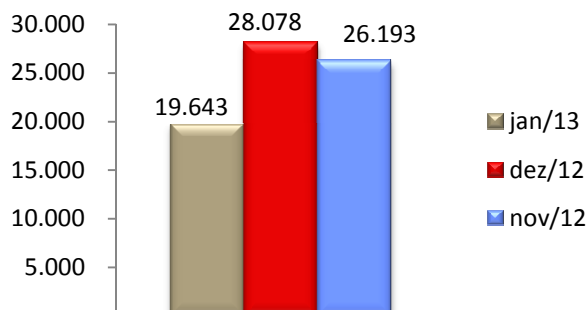
\*SINFERBASE referem-se aos dados de exportações informados pelos Associados; \*\*MDIC referem-se aos dados de exportações do governo brasileiro

**NOTA: O total "Minério de Ferro em Toneladas Métricas Naturais" não deve ser somado ao "Minério de Ferro em Pelotas", o primeiro já contempla o total do segundo.**

**MINÉRIO DE FERRO EM PELOTAS  
EXPORTAÇÕES BRASILEIRAS  
MILHARES DE TONELADAS**



**MINÉRIO DE FERRO  
EXPORTAÇÕES BRASILEIRAS  
ASSOCIADOS SINFERBASE  
COMPARATIVO ÚLTIMOS 3 MESES**



O relatório Sinferbase contempla vendas mensais e soma anual, no entanto, mês de Janeiro/12 optamos por não divulgar os dados anuais de 2012 e comparar com Janeiro dos 2 últimos anos.

**FONTES: EMPRESAS EXPORTADORAS e MDIC**  
Brasília, 08.03.2013