

**MINÉRIO DE FERRO  
VENDAS AO MERCADO NACIONAL  
EM MILHARES DE TONELADAS MÉTRICAS NATURAIS**

	2014	2013	2012
<u>VENDAS DE MINÉRIO</u>	<u>JANEIRO</u>	<u>JANEIRO</u>	<u>JANEIRO</u>
<b>MMX</b>	<b>248</b>	<b>241</b>	<b>392</b>
<b>VALE</b>	<b>1.138</b>	<b>1.372</b>	<b>1.245</b>

	2014	2013	2012
<u>VENDAS DE PELOTAS</u>	<u>JANEIRO</u>	<u>JANEIRO</u>	<u>JANEIRO</u>
<b>SAMARCO</b>	<b>-</b>	<b>-</b>	<b>77</b>
<b>VALE</b>	<b>521</b>	<b>598</b>	<b>747</b>

	2014	2013	2012
<u>TOTAL GERAL (MINÉRIO + PELOTAS)</u>	<u>JANEIRO</u>	<u>JANEIRO</u>	<u>JANEIRO</u>
	1.908	2.211	2.461

	2014	2013	2012
<u>RESUMO POR EMPRESA</u>	<u>JANEIRO</u>	<u>JANEIRO</u>	<u>JANEIRO</u>
<b>MMX</b>	<b>248</b>	<b>241</b>	<b>392</b>
<b>SAMARCO</b>	<b>-</b>	<b>-</b>	<b>77</b>
<b>VALE</b>	<b>1.659</b>	<b>1.970</b>	<b>1.992</b>
<b><u>TOTAL GERAL</u></b>	<b>1.908</b>	<b>2.211</b>	<b>2.461</b>

FORNTE: EMPRESAS MINERADORAS

Brasília, 26.03.2014

O relatório Sinferbase contempla vendas mensais e soma anual, no entanto, mês de Janeiro/14 optamos por não divulgar os dados anuais de 2014 e comparar com Janeiro dos 2 últimos anos.



**MINERIO DE FERRO  
EXPORTAÇÕES BRASILEIRAS  
EM MILHARES DE TONELADAS MÉTRICAS NATURAIS**

	2014	2013	2012
<b>PORTOS EXPORTADORES</b>	<b>JANEIRO</b>	<b>JANEIRO</b>	<b>JANEIRO</b>
ANGLO AMERICAN* SANTANA (AP)	-	398	533
MMX CORUMBÁ E SUDESTE	-	220	-
SAMARCO PONTA DO ÚBU (ES)	1.392	922	1.332
URUCUM SOBRASMIL (MS)	-	-	-
VALE TUBARÃO (ES)	7.658	7.205	4.984
VALE PONTA DA MADEIRA (MA)	9.009	8.075	5.674
VALE GUAÍBA (RJ)	3.938	2.790	1.525
VALE OUTROS	424	33	128
<b>TOTAL GERAL</b>	<b>22.421</b>	<b>19.643</b>	<b>14.176</b>

	2014	2013	2012
<b>RESUMO POR EMPRESA</b>	<b>JANEIRO</b>	<b>JANEIRO</b>	<b>JANEIRO</b>
ANGLO AMERICAN	-	398	533
MMX	-	220	-
SAMARCO	1.392	922	1.332
VALE E COLIGADAS	21.029	18.103	12.311
<b>TOTAL GERAL</b>	<b>22.421</b>	<b>19.643</b>	<b>14.176</b>

FONTE: EMPRESAS EXPORTADORAS  
Brasília, 26.03.2014

\*Nota Explicativa sobre Anglo American - No dia 28 de março de 2013, ocorreu desmoronamento de parte do terreno onde se localiza o píer flutuante utilizado na atracação de navios que embarcam minério de ferro. Desde então não houve exportações para esta empresa. Mais informações sobre o Porto de Santana-AP no site da Anglo American

Obs: O relatório Sinferbase contempla vendas mensais e soma anual, no entanto, mês de Janeiro/14 optamos por não divulgar os dados anuais de 2014 e comparar com Janeiro dos 2 últimos anos.



**PELOTAS  
EXPORTAÇÕES BRASILEIRAS  
MILHARES DE TONELADAS**

	2014	2013	2012
<u>PORTOS EXPORTADORES</u>	<u>JANEIRO</u>	<u>JANEIRO</u>	<u>JANEIRO</u>
<b>VALE TUBARÃO (ES)</b>	<b>1.875</b>	<b>1.820</b>	<b>1.799</b>
<b>VALE GUAÍBA (RJ)</b>	<b>142</b>	<b>236</b>	<b>-</b>
<b>VALE PONTA DA MADEIRA (MA)</b>	<b>-</b>	<b>-</b>	<b>227</b>
<b>TOTAL VALE</b>	<b>2.017</b>	<b>2.056</b>	<b>2.026</b>

<b>SAMARCO PONTA DO UBÚ (ES)</b>	<b>1.263</b>	<b>922</b>	<b>1.267</b>
<b>TOTAL SAMARCO</b>	<b>1.263</b>	<b>922</b>	<b>1.267</b>

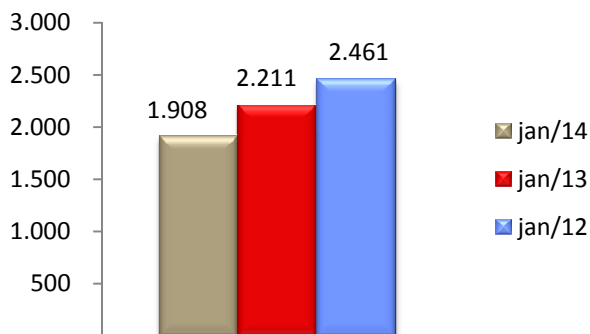
	2014	2013	2012
<u>RESUMO POR EMPRESA</u>	<u>JANEIRO</u>	<u>JANEIRO</u>	<u>JANEIRO</u>
<b>VALE E COLIGADAS</b>	<b>2.017</b>	<b>2.056</b>	<b>2.026</b>
<b>SAMARCO</b>	<b>1.263</b>	<b>922</b>	<b>1.267</b>
<b>TOTAL GERAL</b>	<b>3.280</b>	<b>2.978</b>	<b>3.293</b>

NOTA: Os totais deste demonstrativo, encontram-se computados no total exportado por empresa no demonstrativo "Minério de Ferro em Toneladas Métricas Naturais", logo não deve ser somado ao Minério de Ferro.

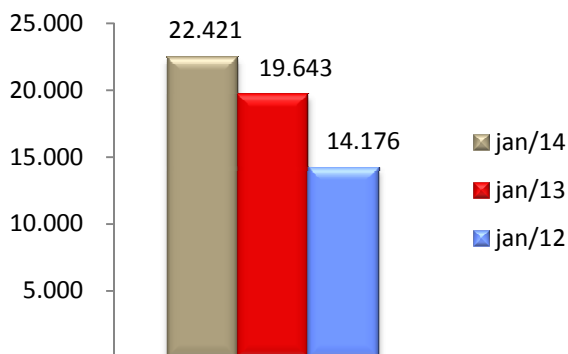
**FONTE: EMPRESAS EXPORTADORAS**  
Brasília, 26.03.2014

Obs: O relatório Sinferbase contempla vendas mensais e soma anual, no entanto, mês de Janeiro/14 optamos por não divulgar os dados anuais de 2014 e comparar com Janeiro dos 2 últimos anos.

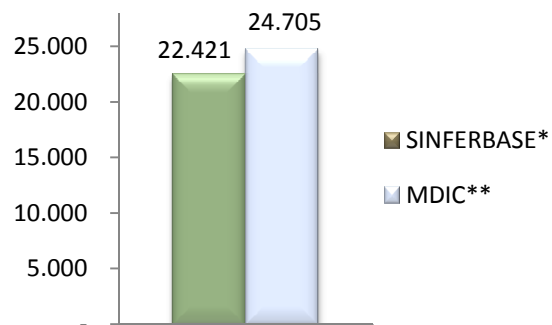
**MINÉRIO DE FERRO  
MERCADO NACIONAL  
EM MILHARES DE TONELADAS MÉTRICAS  
NATURAIS**



**MINÉRIO DE FERRO  
EXPORTAÇÕES BRASILEIRAS  
EM MILHARES DE TONELADAS MÉTRICAS  
NATURAIS**



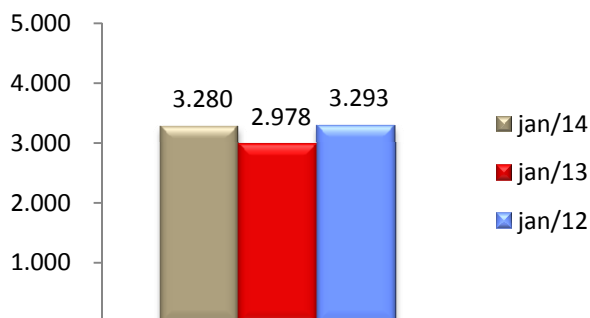
**MINÉRIO DE FERRO  
EXPORTAÇÕES TOTAIS BRASILEIRAS  
DADOS MDIC\*\* JANEIRO/14**



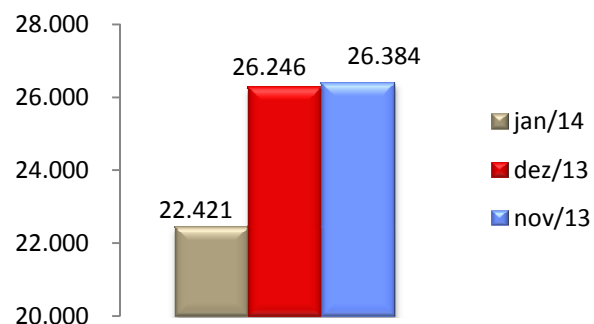
\*SINFERBASE referem-se aos dados de exportações informados pelos Associados; \*\*MDIC referem-se aos dados de exportações do governo brasileiro

**NOTA: O total "Minério de Ferro em Toneladas Métricas Naturais" não deve ser somado ao "Minério de Ferro em Pelotas", o primeiro já contempla o total do segundo.**

**MINÉRIO DE FERRO EM PELOTAS  
EXPORTAÇÕES BRASILEIRAS  
MILHARES DE TONELADAS**



**MINÉRIO DE FERRO  
EXPORTAÇÕES BRASILEIRAS  
COMPARATIVO DOS ÚLTIMOS 3 MESES  
ASSOCIADOS SINFERBASE**



O relatório Sinferbase contempla vendas mensais e soma anual, no entanto, mês de Janeiro/12 optamos por não divulgar os dados anuais de 2012 e comparar com Janeiro dos 2 últimos anos.

**FONTES: EMPRESAS EXPORTADORAS e MDIC**  
Brasília, 26.03.2014