

MINÉRIO DE FERRO
VENDAS AO MERCADO NACIONAL
EM MILHARES DE TONELADAS MÉTRICAS NATURAIS

	2012	2012	2011	2011
<u>VENDAS DE MINÉRIO</u>	<u>JULHO</u>	<u>JAN/JUL</u>	<u>JULHO</u>	<u>JAN/JUL</u>
MMX*	387	2.575	469	3.037
SAMARCO	-	-	-	8.354
VALE	1.227	8.297	1.403	10.043

	2012	2012	2011	2011
<u>VENDAS DE PELOTAS</u>	<u>JULHO</u>	<u>JAN/JUL</u>	<u>JULHO</u>	<u>JAN/JUL</u>
SAMARCO	39	506	-	603
VALE	831	5.599	745	4.845

	2012	2012	2011	2011
<u>TOTAL GERAL (MINÉRIO + PELOTAS)</u>	<u>JULHO</u>	<u>JAN/JUL</u>	<u>JULHO</u>	<u>JAN/JUL</u>
	2.483	16.977	2.617	26.882

	2012	2012	2011	2011
<u>RESUMO POR EMPRESA</u>	<u>JULHO</u>	<u>JAN/JUL</u>	<u>JULHO</u>	<u>JAN/JUL</u>
MMX*	387	2.575	469	3.037
SAMARCO	39	506	-	8.957
VALE	2.058	13.896	2.148	14.888
TOTAL GERAL	2.483	16.977	2.617	26.882

FONTES: EMPRESAS MINERADORAS

Brasília, 16.08.2012

Obs: A venda da MBR está sendo faturada pela CVRD

(*) Inclusão no relatório a partir de Abril/10



**MINERIO DE FERRO
EXPORTAÇÕES BRASILEIRAS
EM MILHARES DE TONELADAS MÉTRICAS NATURAIS**

PORTOS EXPORTADORES	2012	2012	2011	2011
	JULHO	JAN/JUL	JULHO	JAN/JUL
ANGLO AMERICAN SANTANA (AP)	453	3.303	415	2.740
MMX* CORUMBÁ E SUDESTE	323	1.230	119	1.219
SAMARCO** PONTA DO ÚBU (ES)	1.868	12.059	1.533	11.753
URUCUM SOBRASMIL (MS)	-	-	112	556
VALE/ITABR/NIBR/HISP/KOBR TUBARÃO (ES)	8.681	54.554	8.240	57.299
VALE PONTA DA MADEIRA (MA)	8.677	55.398	9.305	54.758
VALE GUAIBA (RJ)	4.931	32.811	4.037	30.280
VALE OUTROS	426	1.872	387	1.464
TOTAL GERAL	25.358	161.228	24.148	160.069

RESUMO POR EMPRESA	2012	2012	2011	2011
	JULHO	JAN/JUL	JULHO	JAN/JUL
ANGLO AMERICAN ***	453	3.303	415	2.740
MMX*	323	1.230	119	1.219
SAMARCO	1.868	12.059	1.533	11.753
VALE E COLIGADAS	22.715	144.635	22.081	144.357
TOTAL GERAL	25.358	161.228	24.148	160.069

FONTES: EMPRESAS EXPORTADORAS

Brasília, 16.08.2012

(*) Inclusão no relatório a partir de Abril/10

(**) A partir de 2009 inclui pellet-screening

(***) Inclusão no relatório a partir de Março/12



**PELOTAS
EXPORTAÇÕES BRASILEIRAS
MILHARES DE TONELADAS**

	2012	2012	2011	2011
<u>PORTOS EXPORTADORES</u>	<u>JULHO</u>	<u>JAN/JUL</u>	<u>JULHO</u>	<u>JAN/JUL</u>
VALE/ITABR/NIBR/HISP/KOBR TUBARÃO (ES)	2.203	14.287	2.558	15.601
VALE GUAIBA (RJ)	121	1.223	131	1.473
VALE PONTA DA MADEIRA (MA)	239	2.849	279	2.971
TOTAL VALE	2.563	18.359	2.968	20.045

PONTA DO UBÚ (ES) SAMARCO	1.792	11.582	1.533	11.211
TOTAL SAMARCO	1.792	11.582	1.533	11.211

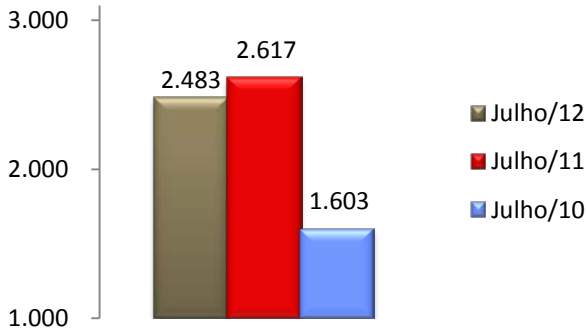
	2012	2012	2011	2011
<u>RESUMO POR EMPRESA</u>	<u>JULHO</u>	<u>JAN/JUL</u>	<u>JULHO</u>	<u>JAN/JUL</u>
VALE E COLIGADAS	2.563	18.359	2.968	20.045
SAMARCO	1.792	11.582	1.533	11.211
TOTAL GERAL	4.355	29.941	4.501	31.256

FONTES: EMPRESAS EXPORTADORAS

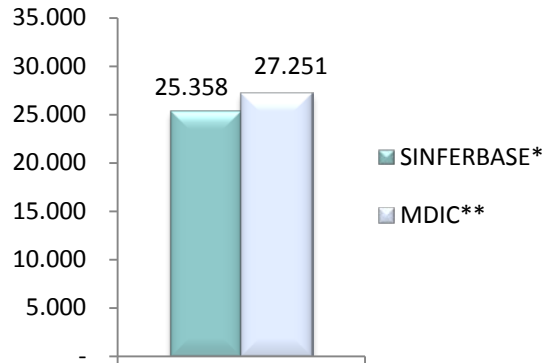
Brasília, 16.08.2012

NOTA: O total "Minério de Ferro em Toneladas Métricas Naturais" não deve ser somado ao "Minério de Ferro em Pelotas", o primeiro já contempla o total do segundo.

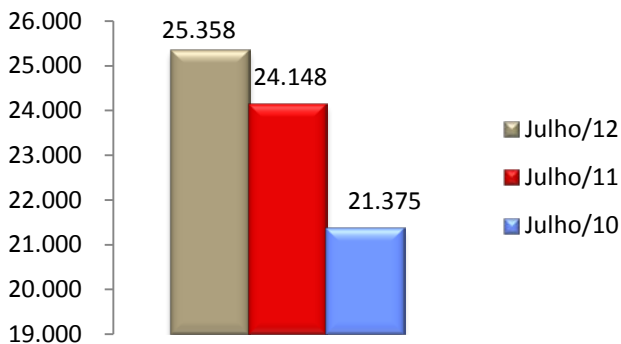
**MINÉRIO DE FERRO
MERCADO NACIONAL
EM MILHARES DE TONELADAS MÉTRICAS
NATURAIS**



**MINÉRIO DE FERRO
EXPORTAÇÕES TOTAIS BRASILEIRAS
DADOS MDIC** JULHO/12**



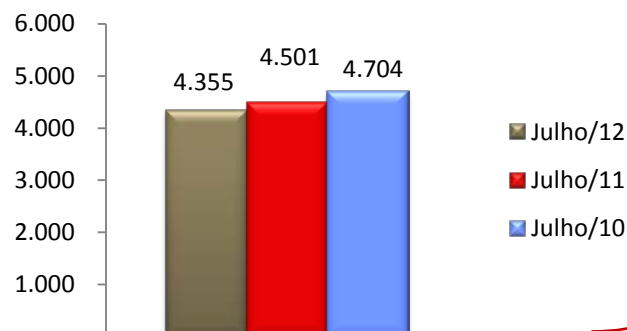
**MINÉRIO DE FERRO
EXPORTAÇÕES BRASILEIRAS
EM MILHARES DE TONELADAS MÉTRICAS**



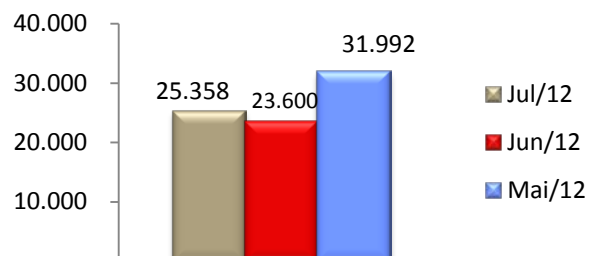
*SINFERBASE referem-se aos dados de exportações informados pelos Associados; **MDIC referem-se aos dados de exportações do governo brasileiro

NOTA: O total "Minério de Ferro em Toneladas Métricas Naturais" não deve ser somado ao "Minério de Ferro em Pelotas", o primeiro já contempla o total do segundo.

**MINÉRIO DE FERRO EM PELotas
EXPORTAÇÕES BRASILEIRAS
MILHARES DE TONELADAS**



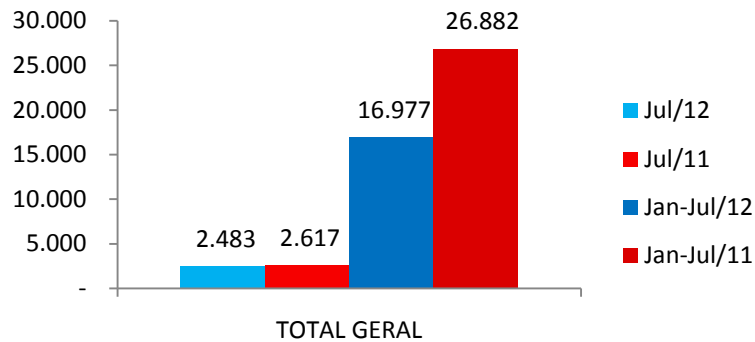
**MINÉRIO DE FERRO
EXPORTAÇÕES BRASILEIRAS
ASSOCIADOS SINFERBASE
COMPARATIVO ÚLTIMOS 3 MESES**



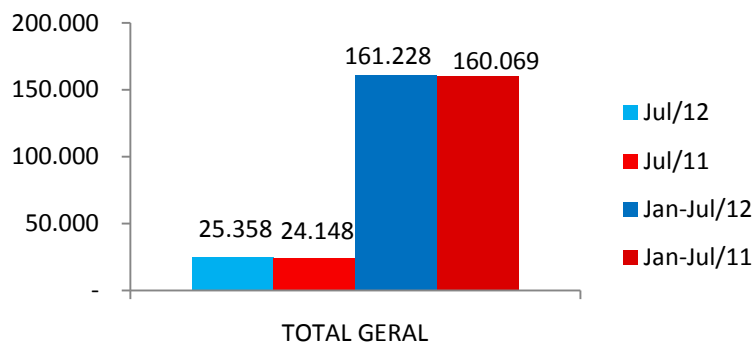
FONTES: EMPRESAS EXPORTADORAS e MDIC

Brasília, 16.08.2012

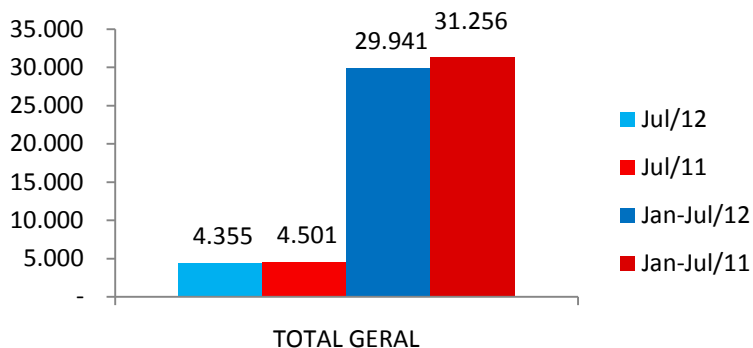
**MINÉRIO DE FERRO
MERCADO NACIONAL
EM MILHARES DE TONELADAS MÉTRICAS NATURAIS**



**MINÉRIO DE FERRO
EXPORTAÇÕES BRASILEIRAS
EM MILHARES DE TONELADAS MÉTRICAS NATURAIS**



**MINÉRIO DE FERRO EM PELOTAS
EXPORTAÇÕES BRASILEIRAS
MILHARES DE TONELADAS**



**FONTES: EMPRESAS EXPORTADORAS e MDIC
Brasília, 16.08.2012**