

**MINÉRIO DE FERRO
VENDAS AO MERCADO NACIONAL
EM MILHARES DE TONELADAS MÉTRICAS NATURAIS**

	2016	2016	2015	2015
VENDAS DE MINÉRIO	JULHO	JAN/JUL	JULHO	JAN/JUL
MMX	-	-	-	-
VALE	1.139	7.905	1.070	7.229

	2016	2016	2015	2015
VENDAS DE PELOTAS	JULHO	JAN/JUL	JULHO	JAN/JUL
SAMARCO	-	-	-	-
VALE	990	6.246	953	6.700

	2016	2016	2015	2015
TOTAL GERAL (MINÉRIO + PELOTAS)	JULHO	JAN/JUL	JULHO	JAN/JUL
	2.128	14.151	2.023	13.928

	2016	2016	2015	2015
RESUMO POR EMPRESA	JULHO	JAN/JUL	JULHO	JAN/JUL
MMX	-	-	-	-
SAMARCO	-	-	-	-
VALE	2.128	14.151	2.023	13.928
TOTAL GERAL	2.128	14.151	2.023	13.928

FONTE: EMPRESAS MINERADORAS
Brasília, 11.08.2016

**EXPORTAÇÕES BRASILEIRAS
EM MILHARES DE TONELADAS MÉTRICAS NATURAIS**

PORTOS EXPORTADORES	2016	2016	2015	2015
	<u>JULHO</u>	<u>JAN/JUL</u>	<u>JULHO</u>	<u>JAN/JUL</u>
ANGLO AMERICAN AÇU (RJ)	1.362	7.948	1.107	3.646
MMX CORUMBÁ E SUDESTE	-	-	-	-
SAMARCO PONTA DO ÚBU (ES)	28	163	2.880	16.374
VALE TUBARÃO (ES)	8.759	54.681	9.263	57.124
VALE PONTA DA MADEIRA (MA)	12.562	80.850	10.587	64.573
VALE GUAÍBA (RJ)	6.279	38.979	5.888	39.095
VALE OUTROS	232	1.491	284	2.239
TOTAL GERAL	29.222	184.112	30.009	183.052

RESUMO POR EMPRESA	2016	2016	2015	2015
	<u>JULHO</u>	<u>JAN/JUL</u>	<u>JULHO</u>	<u>JAN/JUL</u>
ANGLO AMERICAN	1.362	7.948	1.107	3.646
MMX	-	-	-	-
SAMARCO	28	163	2.880	16.374
VALE E COLIGADAS	27.832	176.001	26.022	163.032
TOTAL GERAL	29.222	184.112	30.009	183.052

FONTE: EMPRESAS EXPORTADORAS

Brasília, 11.08.2016

Errata: 13.02.2017 para valores da Samarco Mês e Acumulado/ano

**PELOTAS
EXPORTAÇÕES BRASILEIRAS
MILHARES DE TONELADAS**

	2016	2016	2015	2015
<u>PORTOS EXPORTADORES</u>	<u>JULHO</u>	<u>JAN/JUL</u>	<u>JULHO</u>	<u>JAN/JUL</u>
VALE TUBARÃO (ES)	1.864	13.657	2.192	14.721
VALE GUAÍBA (RJ)	259	1.433	105	1.077
VALE PONTA DA MADEIRA (MA)	-	-	-	-
TOTAL VALE	2.123	15.090	2.297	15.798

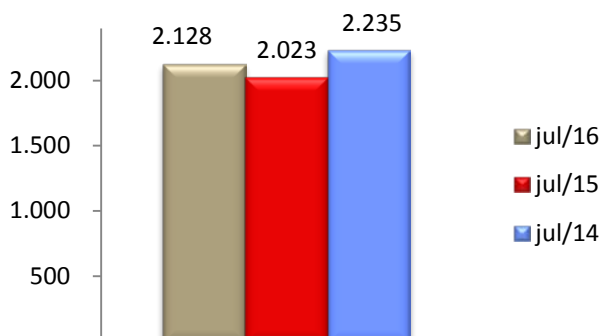
SAMARCO PONTA DO UBÚ (ES)	-	79	2.580	15.758
TOTAL SAMARCO	-	79	2.580	15.758

	2016	2016	2015	2015
<u>RESUMO POR EMPRESA</u>	<u>JULHO</u>	<u>JAN/JUL</u>	<u>JULHO</u>	<u>JAN/JUL</u>
VALE E COLIGADAS	2.123	15.090	2.297	15.798
SAMARCO	-	79	2.580	15.758
TOTAL GERAL	2.123	15.169	4.877	31.556

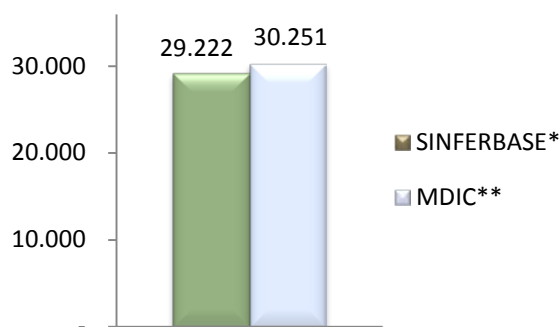
NOTA: Os totais deste demonstrativo, encontram-se computados no total exportado por empresa no demonstrativo "Minério de Ferro em Toneladas Métricas Naturais", logo não deve ser somado ao Minério de Ferro.

FONTE: EMPRESAS EXPORTADORAS
Brasília, 11.08.2016

**MINÉRIO DE FERRO
MERCADO NACIONAL
EM MILHARES DE TONELADAS MÉTRICAS
NATURAIS**

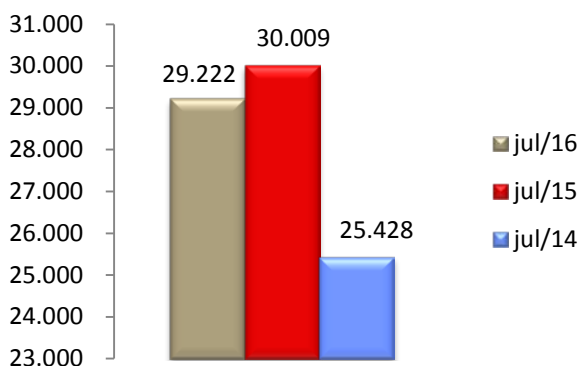


**MINÉRIO DE FERRO
EXPORTAÇÕES TOTAIS BRASILEIRAS
DADOS MDIC** JULHO/16**



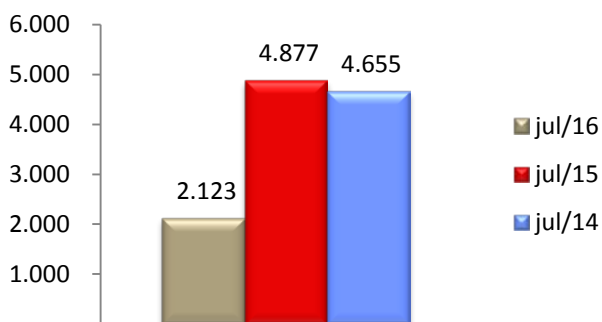
*SINFERBASE referem-se aos dados de exportações informados pelos Associados; **MDIC referem-se aos dados de exportações do governo brasileiro

**MINÉRIO DE FERRO
EXPORTAÇÕES BRASILEIRAS
EM MILHARES DE TONELADAS MÉTRICAS
NATURAIS**

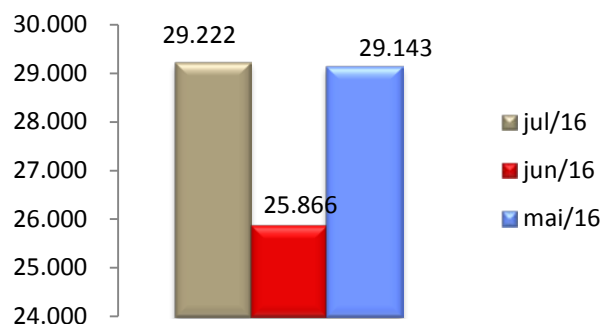


NOTA: O total "Minério de Ferro em Toneladas Métricas Naturais" não deve ser somado ao "Minério de Ferro em Pelotas", o primeiro já contempla o total do segundo.

**MINÉRIO DE FERRO EM PELOTAS
EXPORTAÇÕES BRASILEIRAS
MILHARES DE TONELADAS**



**MINÉRIO DE FERRO
EXPORTAÇÕES BRASILEIRAS
COMPARATIVO DOS ÚLTIMOS 3 MESES
ASSOCIADOS SINFERBASE**



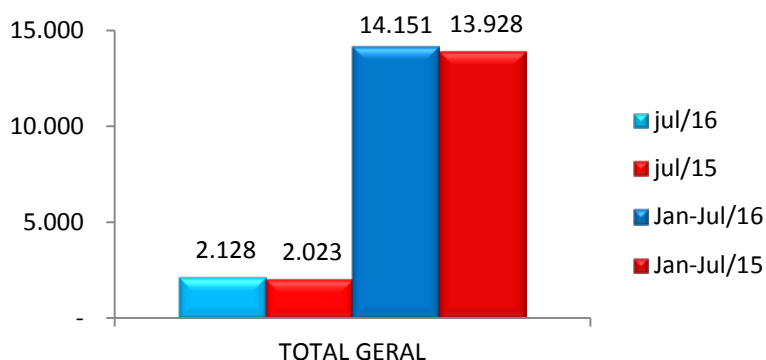
FONTES: EMPRESAS EXPORTADORAS e MDIC
Brasília, 11.08.2016

Errata: 13.02.2017 para valores Exportações Brasileiras, Comparativo MDIC e 3 últimos meses
SHIS QL 12 Conj. 0 (zero) casa 4 parte - Lago Sul - Brasília (DF) - CEP: 71630-205

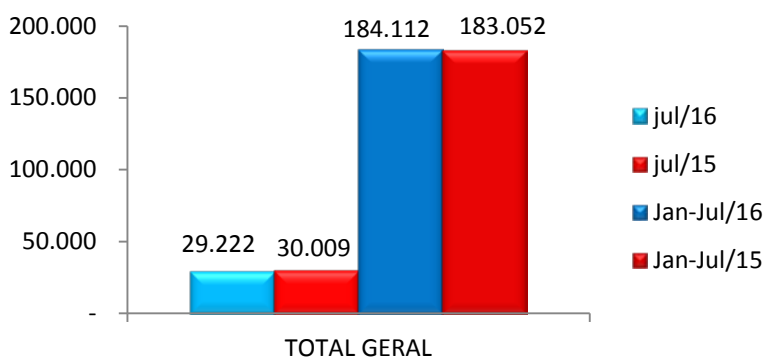
Fone (61) 3364-7299 / Site:www.sinferbase.com.br

E- Mail: sinferbase@sinferbase.com.br

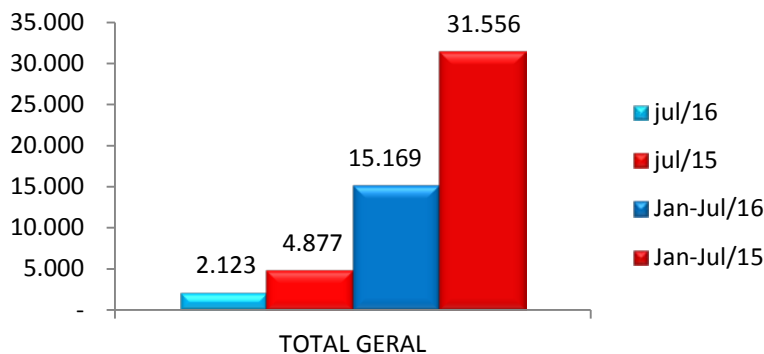
**MINÉRIO DE FERRO
MERCADO NACIONAL
EM MILHARES DE TONELADAS MÉTRICAS NATURAIS**



**EXPORTAÇÕES BRASILEIRAS
EM MILHARES DE TONELADAS MÉTRICAS NATURAIS**



**MINÉRIO DE FERRO EM PELOTAS
EXPORTAÇÕES BRASILEIRAS
MILHARES DE TONELADAS**

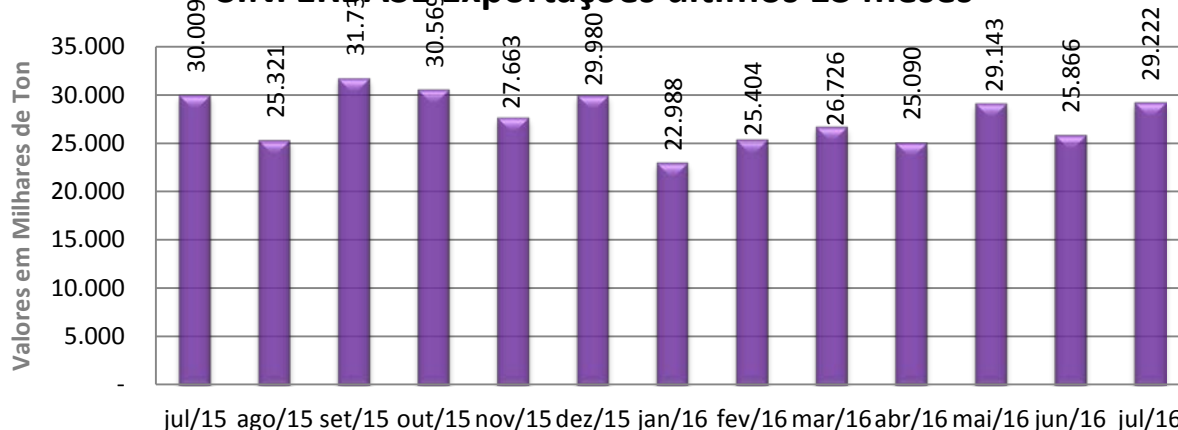


FONTES: EMPRESAS EXPORTADORAS e MDIC

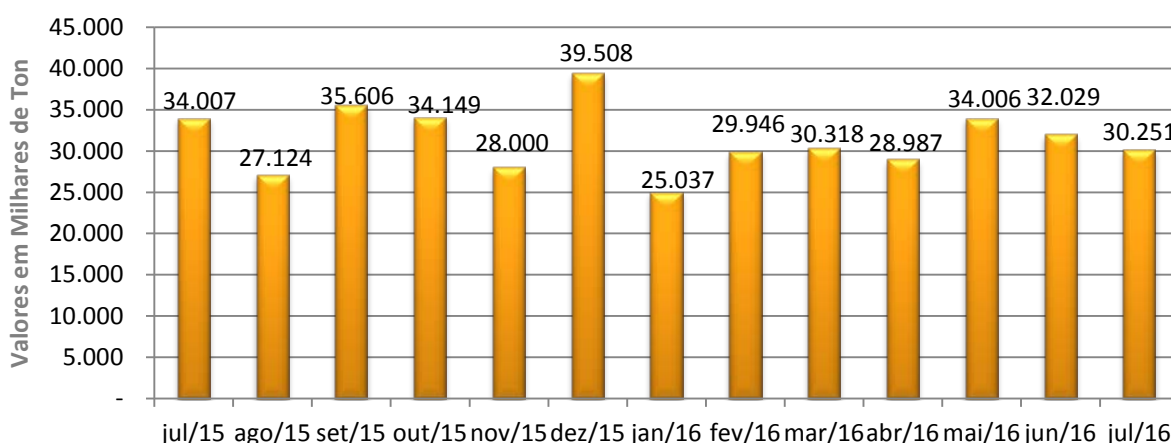
Brasília, 11.08.2016

Errata: 13.02.2017 para valores de Exportações acumulados/ano

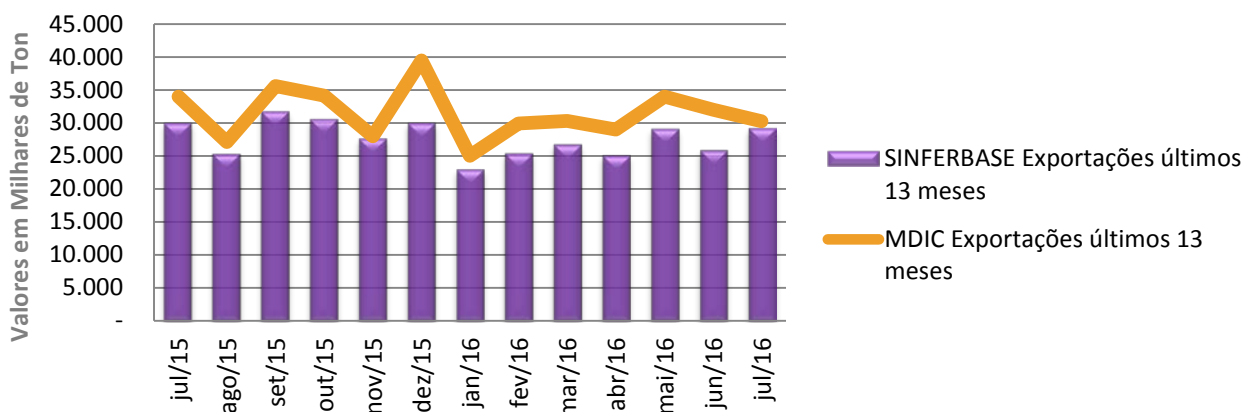
SINFERBASE Exportações últimos 13 meses



MDIC Exportações últimos 13 meses



Comparativo Exportações SINFERBASE com MDIC



Todas as informações gráficas referem-se a dados de Exportações de Minério de Ferro
A diferença dos dados MDIC para Sinferbase são as empresas brasileiras não associadas.

FONTES: EMPRESAS EXPORTADORAS e MDIC

Brasília, 11.08.2016

Errata: 13.02.2017 para valores de Julho/16

SHIS QL 12 Conj. 0 (zero) casa 4 parte - Lago Sul - Brasília (DF) - CEP: 71630-205

Fone (61) 3364-7299 / Site: www.sinferbase.com.br

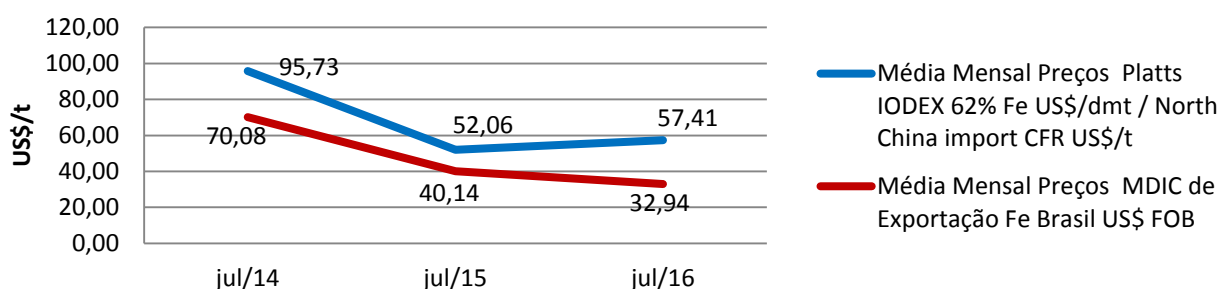
E- Mail: sinferbase@sinferbase.com.br



MINERIO DE FERRO GRÁFICOS DE PREÇOS DE REFERÊNCIA

Esclarecemos que o SINFERBASE não se envolve em operações comerciais de seus associados. Os preços aqui informados são de referência para o mercado.

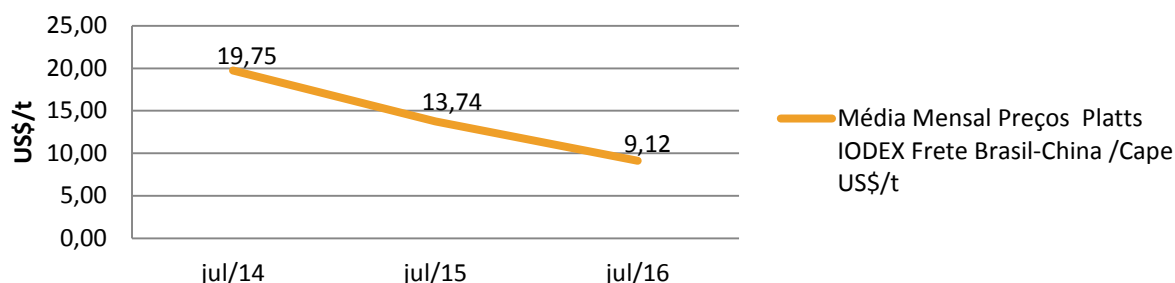
Comparativo Min. Ferro Preços de referência Platts e MDIC



Preço MDIC¹ tem sua base no sistema Aliceweb. As informações são coletadas em US\$ FOB² por kg, e então convertidas em tonelagem. Não são obtidas por este sistema as informações do teor do minério de ferro do produto. Produtos coletados são os de NCM³ 26011100 até 26012000. Preço FOB² (*free on board*) significa o preço de venda do exportador colocado no navio, neste caso, no Brasil. Já foram pagas todas as despesas de transporte e seguro até este ponto.

Preço Platts é o índice IODEX Fe 62% para o Norte da China. As informações são coletadas em US\$ CFR⁴ por tonelagem. Preço CFR⁴ (*Cost and Freight*) significa preço de venda até o porto do destino indicado.

Frete Brasil-China³ US\$/t



Notas:

1. MDIC - Ministério do Desenvolvimento, Indústria e Comércio Exterior
2. Para exportar seus produtos, as empresas seguem regras internacionais. As definições e responsabilidades de cada parte são determinadas e descritas pelas Regras INCOTERMS® 2010 – *International Commercial Terms*. Neste relatório, foram apresentadas as definições de FOB e CFR.
3. A NCM (Nomenclatura Comum do Mercosul) é um sistema de classificação fiscal adotada pelos países membros do Mercosul. Está baseado no SH - Sistema Harmonizado de Designação e Codificação de Mercadorias - e associa-se a cada produto um código de 8 dígitos.
4. Preço de Referência Platts para Fretes porto de Tubarão-ES (Brasil) para Qingdao (China)

Fonte: MDIC Aliceweb e Platts SBB
Brasília, 11.08.2016

SHIS QL 12 Conj. 0 (zero) casa 4 parte - Lago Sul - Brasília (DF) - CEP: 71630-205

Fone (61) 3364-7299 / Site: www.sinferbase.com.br

E- Mail: sinferbase@sinferbase.com.br