

MINÉRIO DE FERRO
VENDAS AO MERCADO NACIONAL
EM MILHARES DE TONELADAS MÉTRICAS NATURAIS

	2013	2013	2012	2012
<u>VENDAS DE MINÉRIO</u>	<u>JUNHO</u>	<u>JAN/JUN</u>	<u>JUNHO</u>	<u>JAN/JUN</u>
MMX	321	1.136	331	2.188
VALE	1.166	7.400	838	7.069

	2013	2013	2012	2012
<u>VENDAS DE PELOTAS</u>	<u>JUNHO</u>	<u>JAN/JUN</u>	<u>JUNHO</u>	<u>JAN/JUN</u>
SAMARCO	79	257	196	467
VALE	490	3.617	723	4.769

	2013	2013	2012	2012
<u>TOTAL GERAL (MINÉRIO + PELOTAS)</u>	<u>JUNHO</u>	<u>JAN/JUN</u>	<u>JUNHO</u>	<u>JAN/JUN</u>
	2.055	12.410	2.088	14.493

	2013	2013	2012	2012
<u>RESUMO POR EMPRESA</u>	<u>JUNHO</u>	<u>JAN/JUN</u>	<u>JUNHO</u>	<u>JAN/JUN</u>
MMX	321	1.136	331	2.188
SAMARCO	79	257	196	467
VALE	1.656	11.017	1.561	11.838
TOTAL GERAL	2.055	12.410	2.088	14.493

FONTES: EMPRESAS MINERADORAS
Brasília, 08.08.2013



**MINERIO DE FERRO
EXPORTAÇÕES BRASILEIRAS
EM MILHARES DE TONELADAS MÉTRICAS NATURAIS**

PORTOS EXPORTADORES	2013	2013	2012	2012
	JUNHO	JAN/JUN	JUNHO	JAN/JUN
ANGLO AMERICAN SANTANA (AP) *	-	1.066	410	2.850
MMX CORUMBÁ E SUDESTE	381	1.964	235	907
SAMARCO PONTA DO ÚBU (ES)	1.690	10.298	1.670	10.192
VALE TUBARÃO (ES)	7.689	44.163	7.890	45.873
VALE PONTA DA MADEIRA (MA)	9.079	45.133	8.464	46.721
VALE GUAÍBA (RJ)	5.645	25.091	4.600	27.880
VALE OUTROS	148	764	330	1.446
TOTAL GERAL	24.632	128.479	23.600	135.869

RESUMO POR EMPRESA	2013	2013	2012	2012
	JUNHO	JAN/JUN	JUNHO	JAN/JUN
ANGLO AMERICAN *	-	1.066	410	2.850
MMX	381	1.964	235	907
SAMARCO	1.690	10.298	1.670	10.192
VALE E COLIGADAS	22.561	115.151	21.284	121.920
TOTAL GERAL	24.632	128.479	23.600	135.869

*Nota Explicativa sobre Anglo American - No dia 28 de março, ocorreu desmoronamento de parte do terreno onde se localiza o píer flutuante utilizado na atracação de navios que embarcam minério de ferro. Mais informações sobre o Porto de Santana no Amapá no Press Release da Anglo American: [Brasília, 08.08.2013](http://www.angloamericanterra.com.br/pt-br/press-releases/2013/08/08/08-08-2013)

FONTE: EMPRESAS EXPORTADORAS
Brasília, 08.08.2013

**PELOTAS
EXPORTAÇÕES BRASILEIRAS
MILHARES DE TONELADAS**

	2013	2013	2012	2012
<u>PORTOS EXPORTADORES</u>	<u>JUNHO</u>	<u>JAN/JUN</u>	<u>JUNHO</u>	<u>JAN/JUN</u>
VALE TUBARÃO (ES)	1.924	11.012	2.367	12.084
VALE GUAÍBA (RJ)	354	1.396	273	1.102
VALE PONTA DA MADEIRA (MA)	-	54	545	2.610
TOTAL VALE	2.278	12.462	3.185	15.796

SAMARCO PONTA DO UBÚ (ES)	1.618	10.016	1.612	9.791
TOTAL SAMARCO	1.618	10.016	1.612	9.791

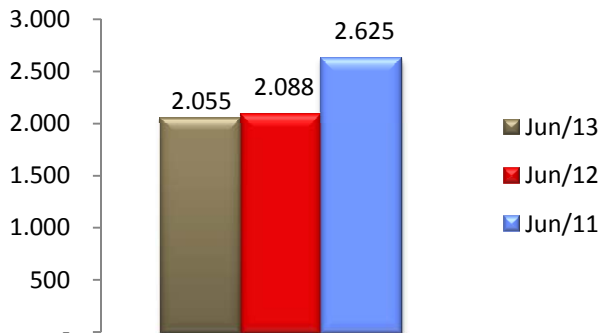
	2013	2013	2012	2012
<u>RESUMO POR EMPRESA</u>	<u>JUNHO</u>	<u>JAN/JUN</u>	<u>JUNHO</u>	<u>JAN/JUN</u>
VALE E COLIGADAS	2.278	12.462	3.185	15.796
SAMARCO	1.618	10.016	1.612	9.791
TOTAL GERAL	3.896	22.478	4.797	25.587

NOTA: Os totais deste demonstrativo, encontram-se computados no total exportado por empresa no demonstrativo

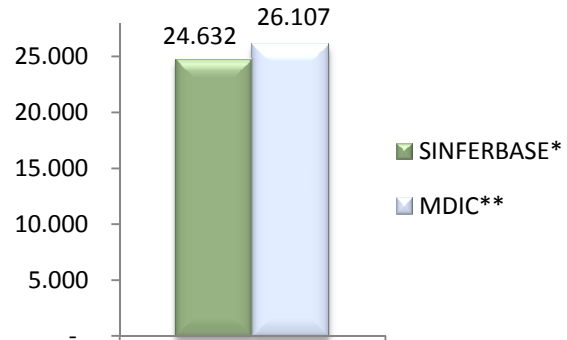
"Minério de Ferro em Toneladas Métricas Naturais", logo não deve ser somado ao Minério de Ferro.

FONTE: EMPRESAS EXPORTADORAS
Brasília, 08.08.2013

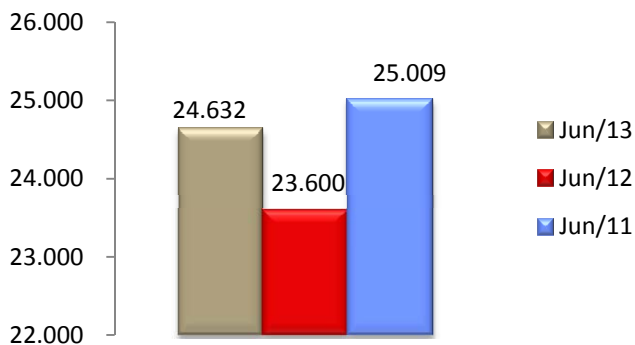
**MINÉRIO DE FERRO
MERCADO NACIONAL
EM MILHARES DE TONELADAS MÉTRICAS
NATURAIS**



**MINÉRIO DE FERRO
EXPORTAÇÕES TOTAIS BRASILEIRAS
DADOS MDIC** JUNHO/2013**



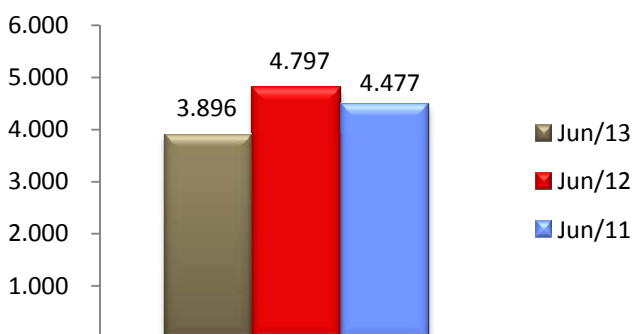
**MINÉRIO DE FERRO
EXPORTAÇÕES BRASILEIRAS
EM MILHARES DE TONELADAS MÉTRICAS**



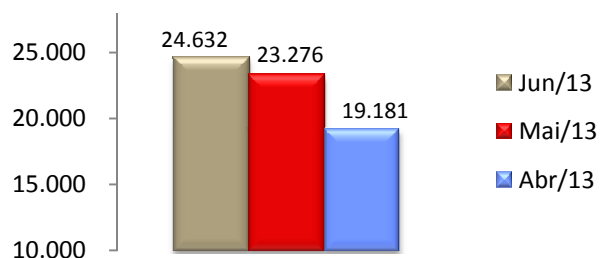
*SINFERBASE referem-se aos dados de exportações informados pelos Associados; **MDIC referem-se aos dados de exportações do governo brasileiro

NOTA: O total "Minério de Ferro em Toneladas Métricas Naturais" não deve ser somado ao "Minério de Ferro em Pelotas", o primeiro já contempla o total do segundo.

**MINÉRIO DE FERRO EM PELotas
EXPORTAÇÕES BRASILEIRAS
MILHARES DE TONELADAS**

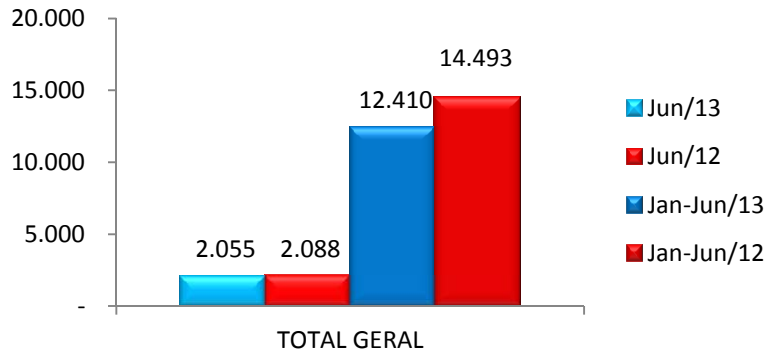


**MINÉRIO DE FERRO
EXPORTAÇÕES BRASILEIRAS
ASSOCIADOS SINFERBASE
COMPARATIVO ÚLTIMOS 3 MESES**

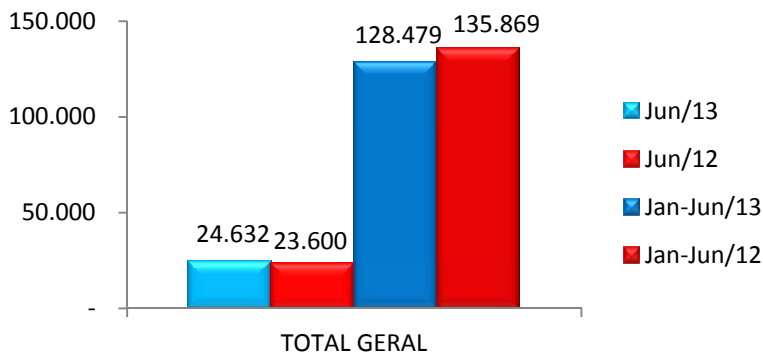


FONTES: EMPRESAS EXPORTADORAS e MDIC
Brasília, 08.08.2013

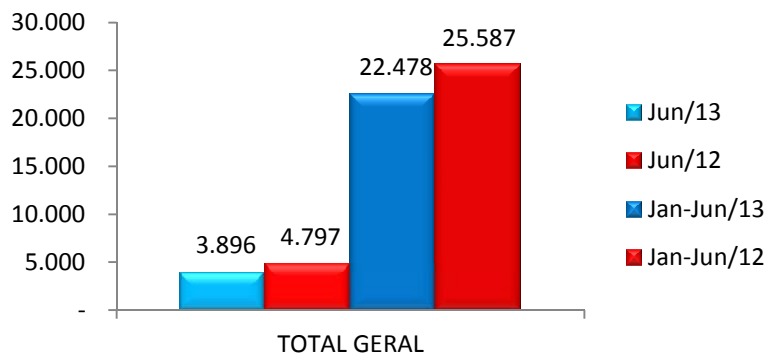
**MINÉRIO DE FERRO
MERCADO NACIONAL
EM MILHARES DE TONELADAS MÉTRICAS NATURAIS**



**MINÉRIO DE FERRO
EXPORTAÇÕES BRASILEIRAS
EM MILHARES DE TONELADAS MÉTRICAS NATURAIS**



**MINÉRIO DE FERRO EM PELOTAS
EXPORTAÇÕES BRASILEIRAS
MILHARES DE TONELADAS**



FONTES: EMPRESAS EXPORTADORAS e MDIC
Brasília, 08.08.2013