

**MINÉRIO DE FERRO
VENDAS AO MERCADO NACIONAL
EM MILHARES DE TONELADAS MÉTRICAS NATURAIS**

	2015	2015	2014	2014
<u>VENDAS DE MINÉRIO</u>	<u>JUNHO</u>	<u>JAN/JUN</u>	<u>JUNHO</u>	<u>JAN/JUN</u>
MMX	-	-	191	1.546
VALE	991	6.159	1.231	7.393

	2015	2015	2014	2014
<u>VENDAS DE PELOTAS</u>	<u>JUNHO</u>	<u>JAN/JUN</u>	<u>JUNHO</u>	<u>JAN/JUN</u>
SAMARCO	-	-	-	-
VALE	996	5.747	643	3.244

	2015	2015	2014	2014
<u>TOTAL GERAL (MINÉRIO + PELOTAS)</u>	<u>JUNHO</u>	<u>JAN/JUN</u>	<u>JUNHO</u>	<u>JAN/JUN</u>
	1.987	11.906	2.065	12.182

	2015	2015	2014	2014
<u>RESUMO POR EMPRESA</u>	<u>JUNHO</u>	<u>JAN/JUN</u>	<u>JUNHO</u>	<u>JAN/JUN</u>
MMX	-	-	191	1.546
SAMARCO	-	-	-	-
VALE	1.987	11.906	1.874	10.636
TOTAL GERAL	1.987	11.906	2.065	12.182

FONTE: EMPRESAS MINERADORAS
Brasília, 03.08.2015

**EXPORTAÇÕES BRASILEIRAS
EM MILHARES DE TONELADAS MÉTRICAS NATURAIS**

PORTOS EXPORTADORES	2015	2015	2014	2014
	<u>JUNHO</u>	<u>JAN/JUN</u>	<u>JUNHO</u>	<u>JAN/JUN</u>
ANGLO AMERICAN* AÇU (RJ)	428	2.639	-	-
MMX CORUMBÁ E SUDESTE	-	-	166	773
SAMARCO PONTA DO ÚBU (ES)	2.500	13.494	2.530	10.600
VALE TUBARÃO (ES)	8.736	47.860	8.405	48.238
VALE PONTA DA MADEIRA (MA)	11.173	53.986	8.943	51.964
VALE GUAÍBA (RJ)	5.790	33.207	5.967	27.934
VALE OUTROS	350	1.956	681	2.753
TOTAL GERAL	28.976	153.142	26.692	142.262

RESUMO POR EMPRESA	2015	2015	2014	2014
	<u>JUNHO</u>	<u>JAN/JUN</u>	<u>JUNHO</u>	<u>JAN/JUN</u>
ANGLO AMERICAN	428	2.639	-	-
MMX	-	-	166	773
SAMARCO	2.500	13.494	2.530	10.600
VALE E COLIGADAS	26.049	137.010	23.996	130.889
TOTAL GERAL	28.976	153.142	26.692	142.262

FONTE: EMPRESAS EXPORTADORAS
Brasília, 03.08.2015

*Foi excluída a linha Anglo American Porto de Santana(AP). A empresa encerrou suas atividades no Estado em 2013.



**PELOIAS
EXPORTAÇÕES BRASILEIRAS
MILHARES DE TONELADAS**

	2015	2015	2014	2014
PORTOS EXPORTADORES	JUNHO	JAN/JUN	JUNHO	JAN/JUN
VALE TUBARÃO (ES)	2.529	12.529	1.787	10.979
VALE GUAÍBA (RJ)	143	972	103	1.213
VALE PONTA DA MADEIRA (MA)	-	-	-	-
TOTAL VALE	2.672	13.501	1.891	12.192

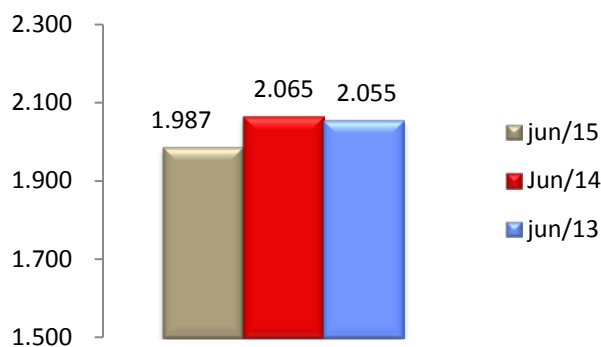
SAMARCO PONTA DO UBÚ (ES)	2.460	13.178	2.421	10.136
TOTAL SAMARCO	2.460	13.178	2.421	10.136

	2015	2015	2014	2014
RESUMO POR EMPRESA	JUNHO	JAN/JUN	JUNHO	JAN/JUN
VALE E COLIGADAS	2.672	13.501	1.891	12.192
SAMARCO	2.460	13.178	2.421	10.136
TOTAL GERAL	5.132	26.679	4.311	22.328

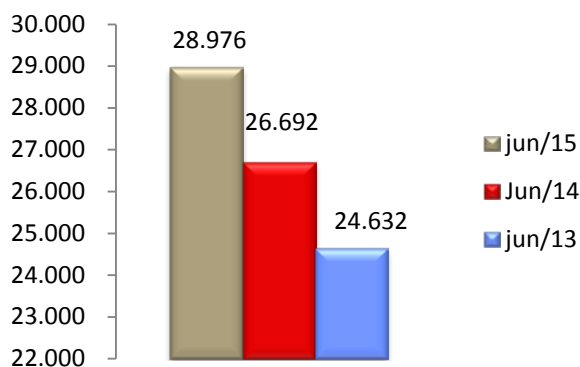
NOTA: Os totais deste demonstrativo, encontram-se computados no total exportado por empresa no demonstrativo "Minério de Ferro em Toneladas Métricas Naturais", logo não deve ser somado ao Minério de Ferro Exportações Brasileiras.

FONTE: EMPRESAS EXPORTADORAS
Brasília, 03.08.2015

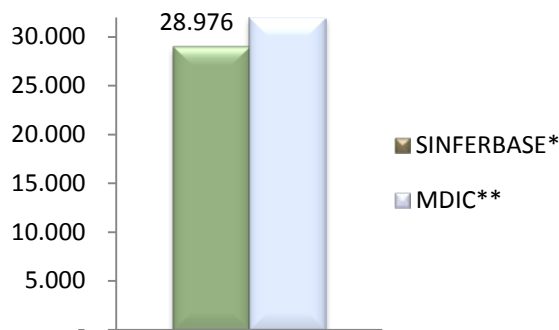
**MINÉRIO DE FERRO
MERCADO NACIONAL
EM MILHARES DE TONELADAS MÉTRICAS
NATURAIS**



**MINÉRIO DE FERRO
EXPORTAÇÕES BRASILEIRAS
EM MILHARES DE TONELADAS MÉTRICAS
NATURAIS**



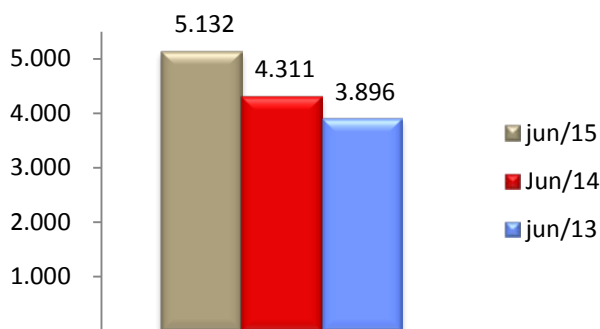
**MINÉRIO DE FERRO
EXPORTAÇÕES TOTAIS BRASILEIRAS
DADOS MDIC** JUNHO/15**



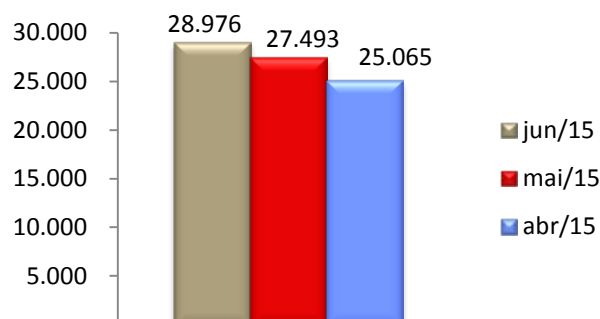
*SINFERBASE referem-se aos dados de exportações informados pelos Associados; **MDIC referem-se aos dados de exportações do governo brasileiro

NOTA: O total "Minério de Ferro em Toneladas Métricas Naturais" não deve ser somado ao "Minério de Ferro em Pelotas", o primeiro já contempla o total do segundo.

**MINÉRIO DE FERRO EM PELOTAS
EXPORTAÇÕES BRASILEIRAS
MILHARES DE TONELADAS**

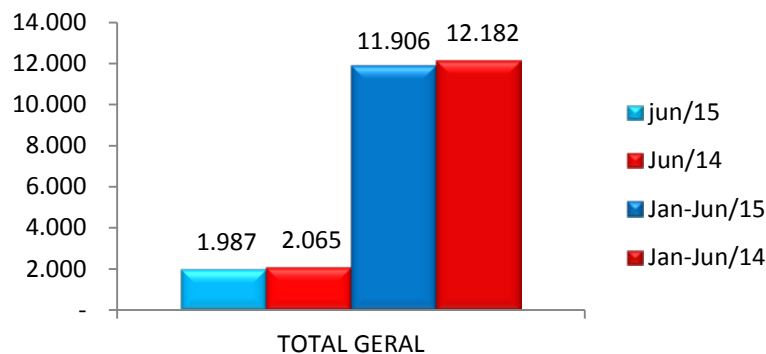


**MINÉRIO DE FERRO
EXPORTAÇÕES BRASILEIRAS
COMPARATIVO DOS ÚLTIMOS 3 MESES
ASSOCIADOS SINFERBASE**

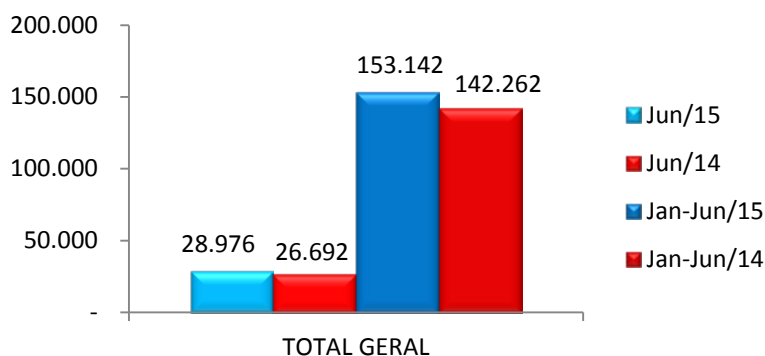


**FONTES: EMPRESAS EXPORTADORAS e MDIC
Brasília, 03.08.2015**

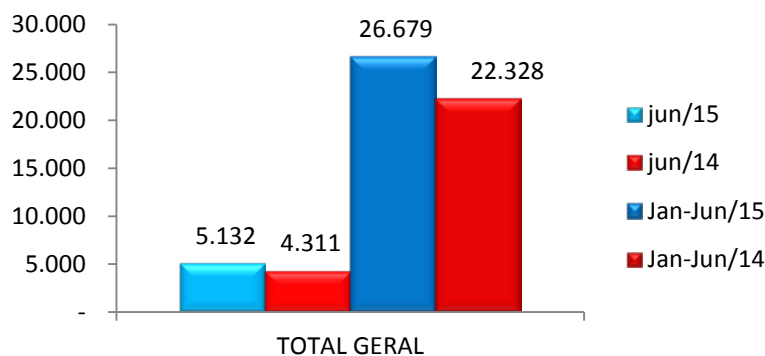
**MINÉRIO DE FERRO
MERCADO NACIONAL
EM MILHARES DE TONELADAS MÉTRICAS NATURAIS**



**EXPORTAÇÕES BRASILEIRAS
EM MILHARES DE TONELADAS MÉTRICAS NATURAIS**

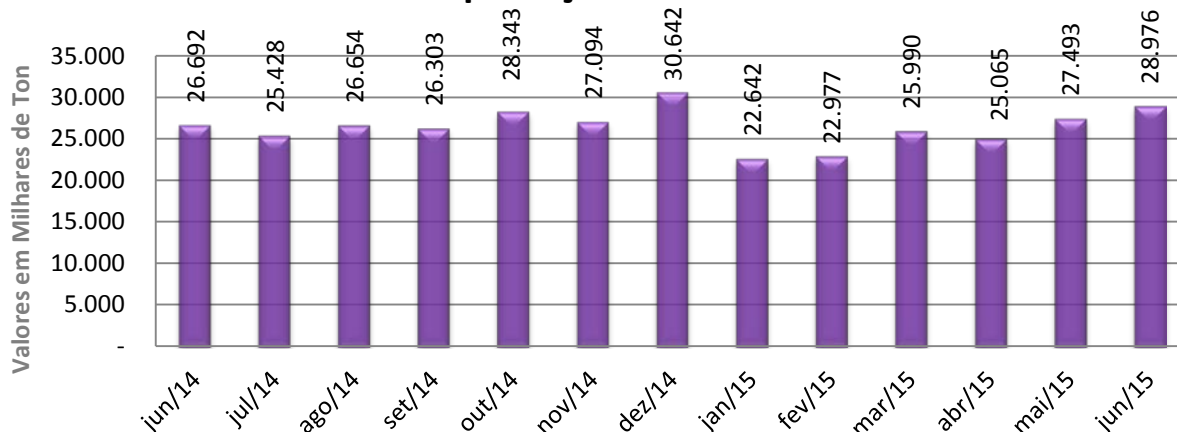


**MINÉRIO DE FERRO EM PELOTAS
EXPORTAÇÕES BRASILEIRAS
MILHARES DE TONELADAS**

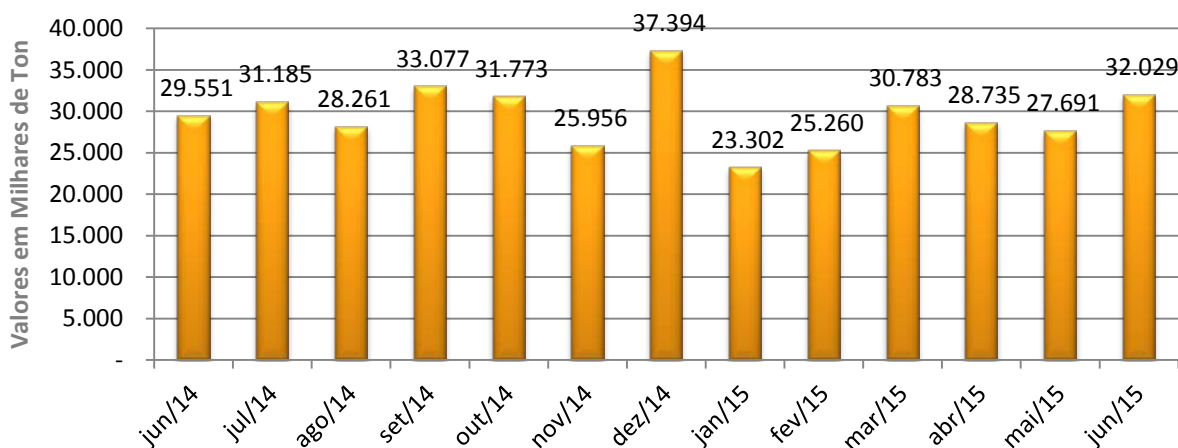


**FONTES: EMPRESAS EXPORTADORAS e MDIC
Brasília, 03.08.2015**

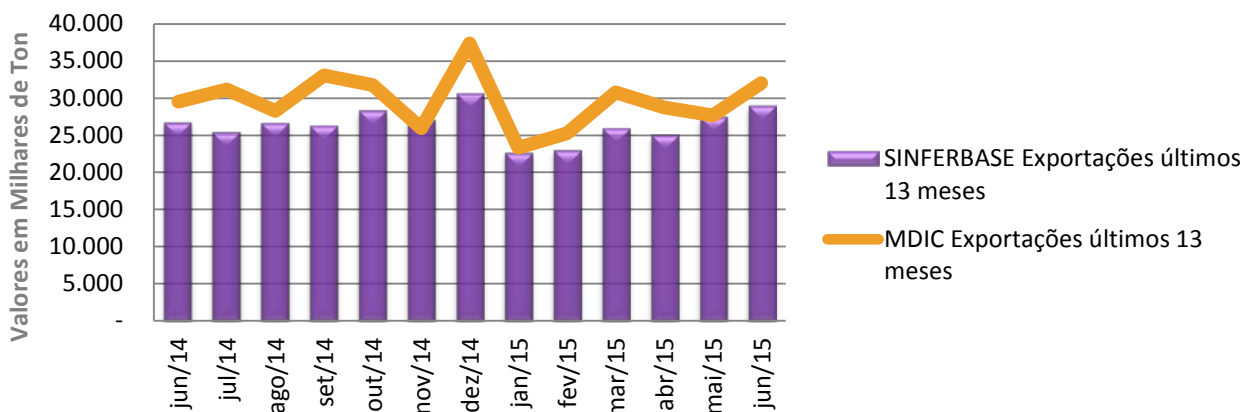
SINFERBASE Exportações últimos 13 meses



MDIC Exportações últimos 13 meses



Comparativo Exportações SINFERBASE com MDIC



Todas as informações gráficas referem-se a dados de Exportações de Minério de Ferro
A diferença dos dados MDIC para Sinferbase são as empresas brasileiras não associadas.

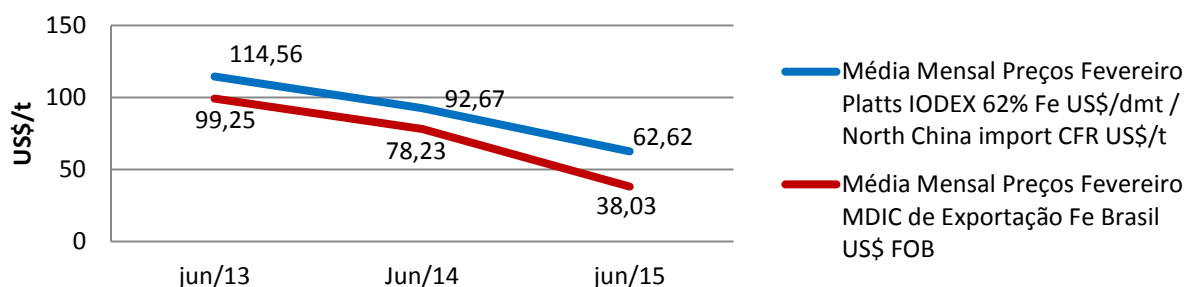
FONTES: EMPRESAS EXPORTADORAS e MDIC
Brasília, 03.08.2015



MINERIO DE FERRO GRÁFICOS DE PREÇOS DE REFERÊNCIA

Esclarecemos que o SINFERBASE não se envolve em operações comerciais de seus associados. Os preços aqui informados são de referência para o mercado.

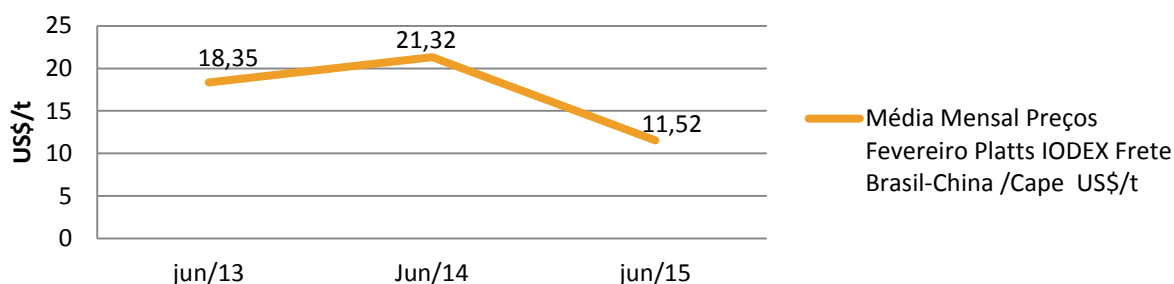
Comparativo Min. Ferro Preços de referência Platts e MDIC



Preço MDIC¹ tem sua base no sistema Aliceweb. As informações são coletadas em US\$ FOB² por kg, e então convertidas em tonelagem. Não são obtidas por este sistema as informações do teor do minério de ferro do produto. Produtos coletados são os de NCM³ 26011100 até 26012000. Preço FOB² (*free on board*) significa o preço de venda do exportador colocado no navio, neste caso, no Brasil. Já foram pagas todas as despesas de transporte e seguro até este ponto.

Preço Platts é o índice IODEX Fe 62% para o Norte da China. As informações são coletadas em US\$ CFR⁴ por tonelagem. Preço CFR⁴ (*Cost and Freight*) significa preço de venda até o porto do destino indicado.

Frete Brasil-China³ US\$/t



Notas:

1. MDIC - Ministério do Desenvolvimento, Indústria e Comércio Exterior
2. Para exportar seus produtos, as empresas seguem regras internacionais. As definições e responsabilidades de cada parte são determinadas e descritas pelas Regras INCOTERMS® 2010 – *International Commercial Terms*. Neste relatório, foram apresentadas as definições de FOB e CFR.
3. A NCM (Nomenclatura Comum do Mercosul) é um sistema de classificação fiscal adotada pelos países membros do Mercosul. Está baseado no SH - Sistema Harmonizado de Designação e Codificação de Mercadorias - e associa-se a cada produto um código de 8 dígitos.
4. Preço de Referência Platts para Fretes porto de Tubarão-ES (Brasil) para Qingdao (China)

Fonte: MDIC Aliceweb e Platts SBB
Brasília, 03.08.2015

SHIS QL 12 Conj. 0 (zero) casa 4 parte - Lago Sul - Brasília (DF) - CEP: 71630-205

Fone (61) 3364-7299 / Site: www.sinferbase.com.br

E- Mail: sinferbase@sinferbase.com.br