

**MINÉRIO DE FERRO  
VENDAS AO MERCADO NACIONAL  
EM MILHARES DE TONELADAS MÉTRICAS NATURAIS**

	2017	2017	2016	2016
<u>VENDAS DE MINÉRIO</u>	<u>JUNHO</u>	<u>JAN/JUN</u>	<u>JUNHO</u>	<u>JAN/JUN</u>
<b>MMX</b>	-	-	-	-
<b>VALE</b>	1.164	6.565	1.029	6.766

	2017	2017	2016	2016
<u>VENDAS DE PELOTAS</u>	<u>JUNHO</u>	<u>JAN/JUN</u>	<u>JUNHO</u>	<u>JAN/JUN</u>
<b>SAMARCO</b>	-	-	-	-
<b>VALE</b>	974	6.001	963	5.256

	2017	2017	2016	2016
<u>TOTAL GERAL (MINÉRIO + PELOTAS)</u>	<u>JUNHO</u>	<u>JAN/JUN</u>	<u>JUNHO</u>	<u>JAN/JUN</u>
	2.137	12.567	1.992	12.023

	2017	2017	2016	2016
<u>RESUMO POR EMPRESA</u>	<u>JUNHO</u>	<u>JAN/JUN</u>	<u>JUNHO</u>	<u>JAN/JUN</u>
<b>MMX</b>	-	-	-	-
<b>SAMARCO</b>	-	-	-	-
<b>VALE</b>	2.137	12.567	1.992	12.023
<b>TOTAL GERAL</b>	2.137	12.567	1.992	12.023

FONTE: EMPRESAS MINERADORAS  
Brasília, 15.08.2017

**EXPORTAÇÕES BRASILEIRAS  
EM MILHARES DE TONELADAS MÉTRICAS NATURAIS**

<b>PORTOS EXPORTADORES</b>	2017	2017	2016	2016
	<u>JUNHO</u>	<u>JAN/JUN</u>	<u>JUNHO</u>	<u>JAN/JUN</u>
ANGLO AMERICAN* AÇU (RJ)	1.402	8.628	917	6.585
MMX CORUMBÁ E SUDESTE	-	-	-	-
SAMARCO PONTA DO ÚBU (ES)	-	-	-	135
VALE TUBARÃO (ES)	8.813	49.450	8.147	45.921
VALE PONTA DA MADEIRA (MA)	14.203	74.375	10.491	68.288
VALE GUAÍBA (RJ)	5.664	31.826	6.036	32.701
VALE OUTROS	280	1.347	276	1.259
<b>TOTAL GERAL</b>	<b>30.363</b>	<b>165.626</b>	<b>25.866</b>	<b>154.889</b>

<b>RESUMO POR EMPRESA</b>	2017	2017	2016	2016
	<u>JUNHO</u>	<u>JAN/JUN</u>	<u>JUNHO</u>	<u>JAN/JUN</u>
ANGLO AMERICAN	1.402	8.628	917	6.585
MMX	-	-	-	-
SAMARCO	-	-	-	135
VALE E COLIGADAS	28.961	156.998	24.949	148.169
<b>TOTAL GERAL</b>	<b>30.363</b>	<b>165.626</b>	<b>25.866</b>	<b>154.889</b>

FONTE: EMPRESAS EXPORTADORAS  
Brasília, 15.08.2017

**PELOTAS  
EXPORTAÇÕES BRASILEIRAS  
MILHARES DE TONELADAS**

	2017	2017	2016	2016
<b>PORTOS EXPORTADORES</b>	<b>JUNHO</b>	<b>JAN/JUN</b>	<b>JUNHO</b>	<b>JAN/JUN</b>
<b>VALE TUBARÃO (ES)</b>	<b>2.536</b>	<b>13.268</b>	<b>1.724</b>	<b>11.793</b>
<b>VALE GUAÍBA (RJ)</b>	<b>130</b>	<b>1.393</b>	<b>146</b>	<b>1.174</b>
<b>VALE PONTA DA MADEIRA (MA)</b>		-	-	-
<b>TOTAL VALE</b>	<b>2.666</b>	<b>14.661</b>	<b>1.870</b>	<b>12.966</b>

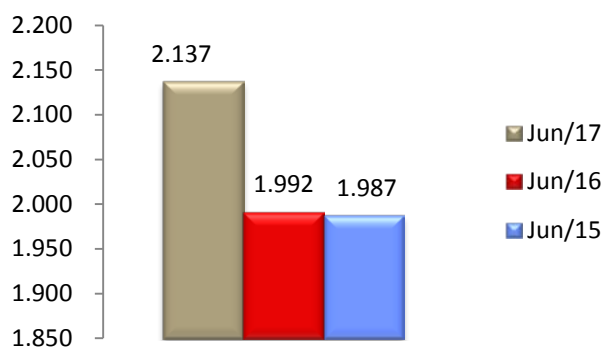
<b>SAMARCO PONTA DO UBÚ (ES)</b>	-	-	-	<b>79</b>
<b>TOTAL SAMARCO</b>	-	-	-	<b>79</b>

	2017	2017	2016	2016
<b>RESUMO POR EMPRESA</b>	<b>JUNHO</b>	<b>JAN/JUN</b>	<b>JUNHO</b>	<b>JAN/JUN</b>
<b>VALE E COLIGADAS</b>	<b>2.666</b>	<b>14.661</b>	<b>1.870</b>	<b>12.966</b>
<b>SAMARCO</b>	-	-	-	<b>79</b>
<b>TOTAL GERAL</b>	<b>2.666</b>	<b>14.661</b>	<b>1.870</b>	<b>13.045</b>

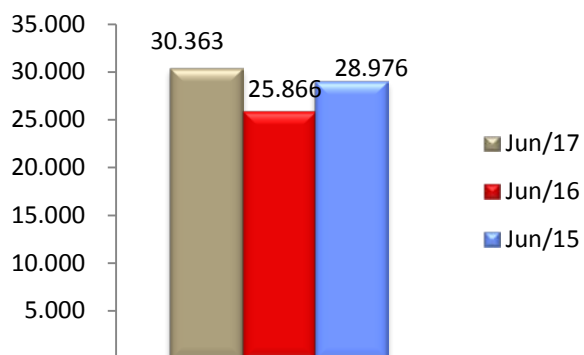
NOTA: Os totais deste demonstrativo, encontram-se computados no total exportado por empresa no demonstrativo "Minério de Ferro em Toneladas Métricas Naturais", logo não deve ser somado ao Minério de Ferro.

**FONTE: EMPRESAS EXPORTADORAS**  
Brasília, 15.08.2017

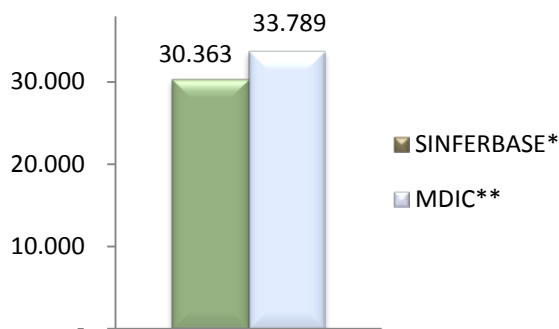
**MINÉRIO DE FERRO  
MERCADO NACIONAL  
EM MILHARES DE TONELADAS MÉTRICAS  
NATURAIS**



**MINÉRIO DE FERRO  
EXPORTAÇÕES BRASILEIRAS  
EM MILHARES DE TONELADAS MÉTRICAS  
NATURAIS**



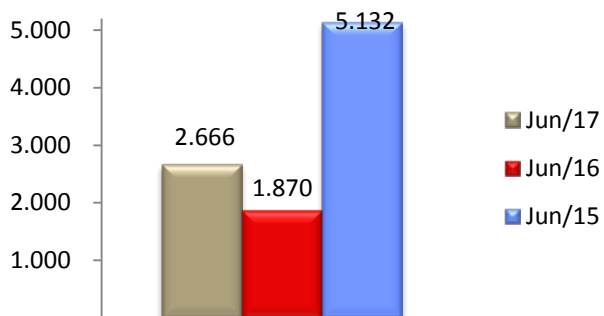
**MINÉRIO DE FERRO  
EXPORTAÇÕES TOTAIS BRASILEIRAS  
DADOS MDIC\*\* JUNHO/17**



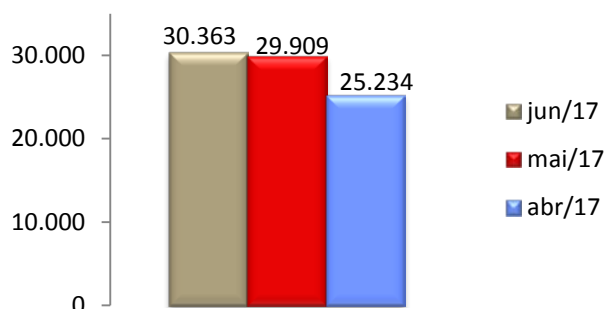
\*SINFERBASE referem-se aos dados de exportações informados pelos Associados; \*\*MDIC referem-se aos dados de exportações do governo brasileiro

**NOTA: O total "Minério de Ferro em Toneladas Métricas Naturais" não deve ser somado ao "Minério de Ferro em Pelotas", o primeiro já contempla o total do segundo.**

**MINÉRIO DE FERRO EM PELOTAS  
EXPORTAÇÕES BRASILEIRAS  
MILHARES DE TONELADAS**

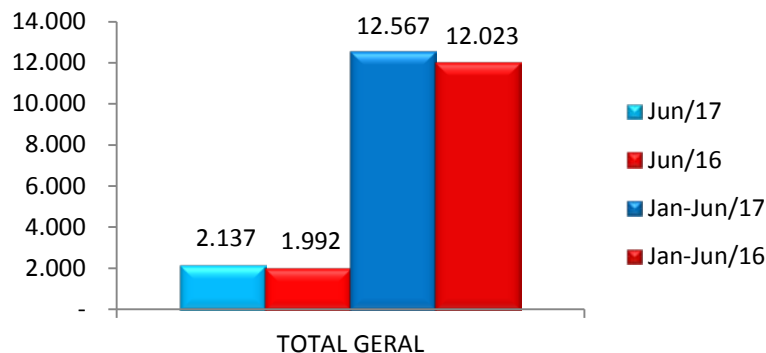


**MINÉRIO DE FERRO  
EXPORTAÇÕES BRASILEIRAS  
COMPARATIVO DOS ÚLTIMOS 3 MESES  
ASSOCIADOS SINFERBASE**

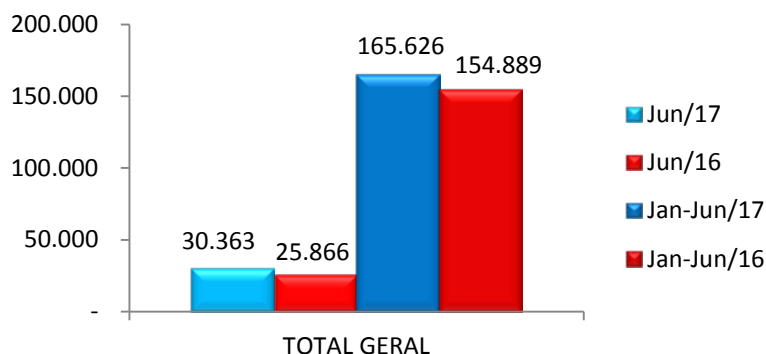


**FONTES: EMPRESAS EXPORTADORAS e MDIC**  
Brasília, 15.08.2017

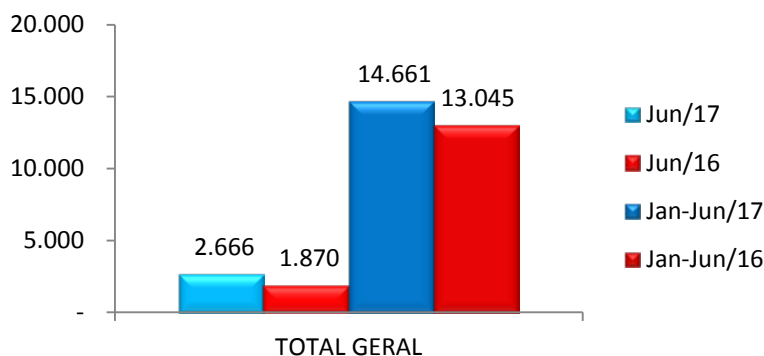
**MINÉRIO DE FERRO  
MERCADO NACIONAL  
EM MILHARES DE TONELADAS MÉTRICAS NATURAIS**



**EXPORTAÇÕES BRASILEIRAS  
EM MILHARES DE TONELADAS MÉTRICAS NATURAIS**

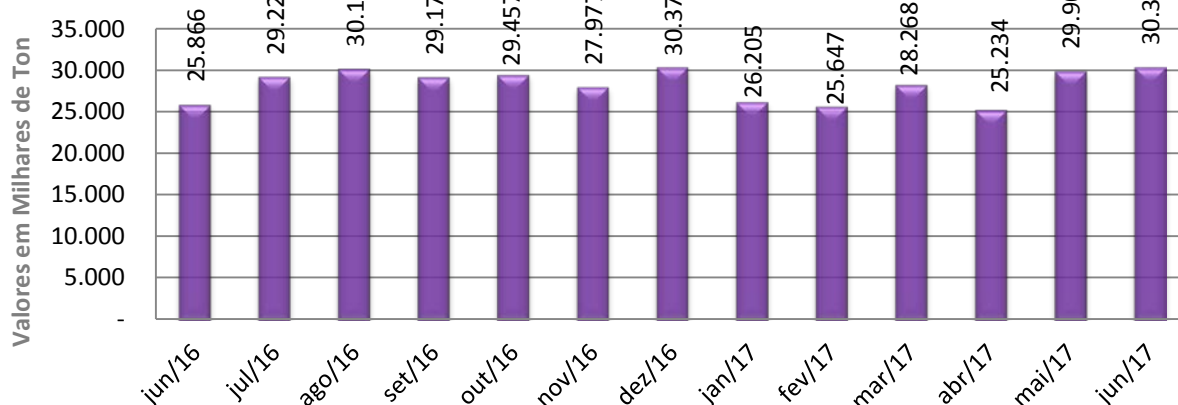


**MINÉRIO DE FERRO EM PELOTAS  
EXPORTAÇÕES BRASILEIRAS  
MILHARES DE TONELADAS**

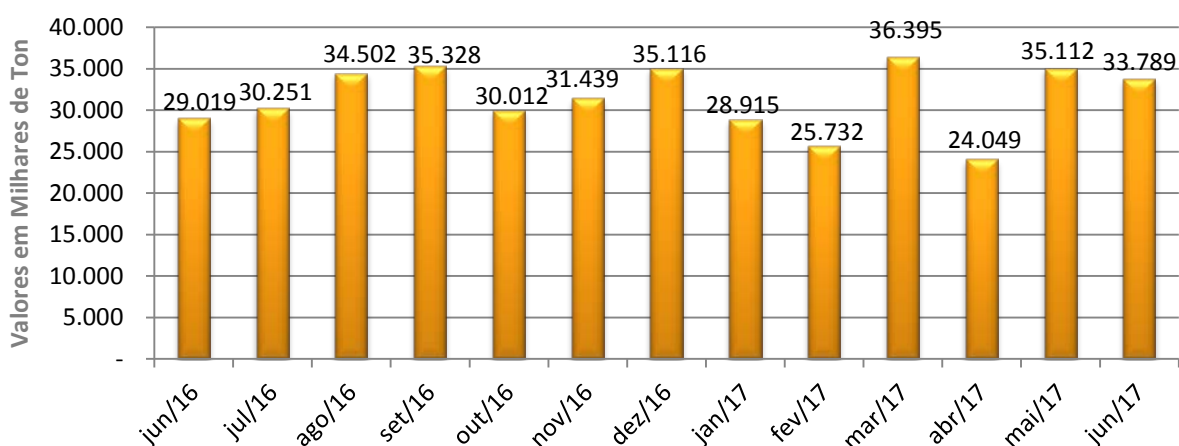


**FONTES: EMPRESAS EXPORTADORAS e MDIC  
Brasília, 15.08.2017**

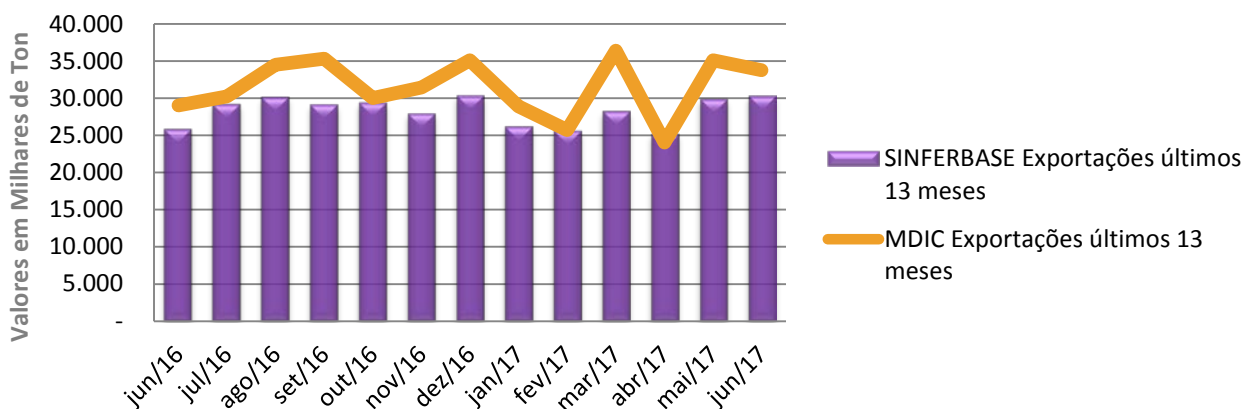
### SINFERBASE Exportações últimos 13 meses



### MDIC Exportações últimos 13 meses



### Comparativo Exportações SINFERBASE com MDIC



Todas as informações gráficas referem-se a dados de Exportações de Minério de Ferro  
A diferença dos dados MDIC para Sinferbase são as empresas brasileiras não associadas.

FONTES: EMPRESAS EXPORTADORAS e MDIC

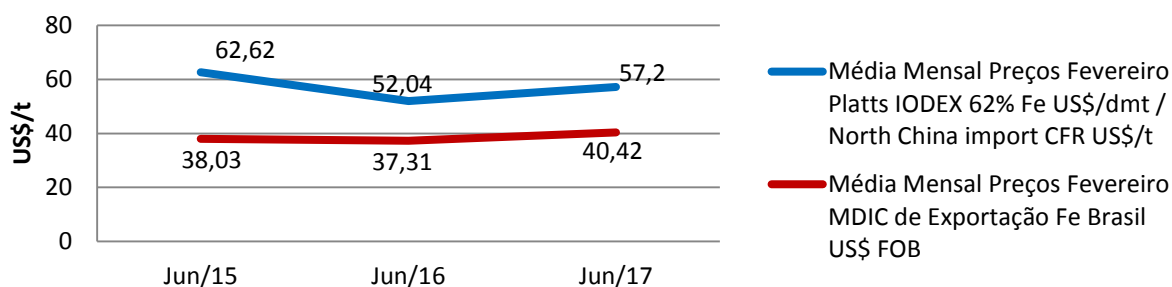
Brasília, 15.08.2017



## MINERIO DE FERRO GRÁFICOS DE PREÇOS DE REFERÊNCIA

Esclarecemos que o SINFERBASE não se envolve em operações comerciais de seus associados. Os preços aqui informados são de referência para o mercado.

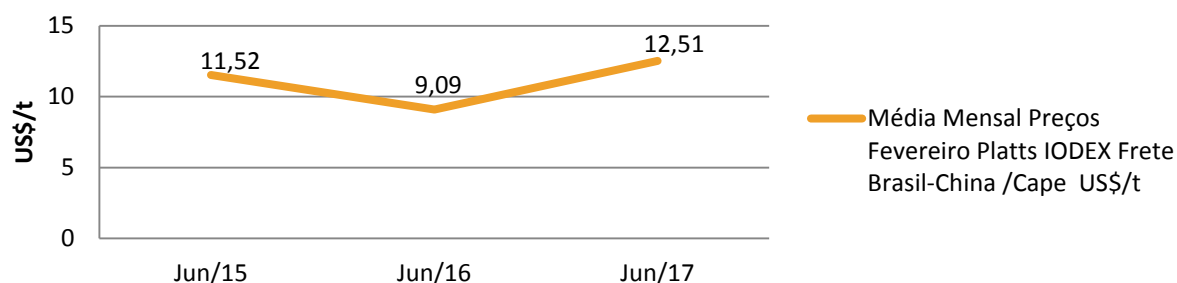
### Comparativo Min. Ferro Preços de referência Platts e MDIC



Preço MDIC<sup>1</sup> tem sua base no sistema Aliceweb. As informações são coletadas em US\$ FOB<sup>2</sup> por kg, e então convertidas em tonelagem. Não são obtidas por este sistema as informações do teor do minério de ferro do produto. Produtos coletados são os de NCM<sup>3</sup> 26011100 até 26012000. Preço FOB<sup>2</sup> (*free on board*) significa o preço de venda do exportador colocado no navio, neste caso, no Brasil. Já foram pagas todas as despesas de transporte e seguro até este ponto.

Preço Platts é o índice IODEX Fe 62% para o Norte da China. As informações são coletadas em US\$ CFR<sup>4</sup> por tonelagem. Preço CFR<sup>4</sup> (*Cost and Freight*) significa preço de venda até o porto do destino indicado.

### Frete Brasil-China<sup>3</sup> US\$/t



#### Notas:

1. MDIC - Ministério do Desenvolvimento, Indústria e Comércio Exterior
2. Para exportar seus produtos, as empresas seguem regras internacionais. As definições e responsabilidades de cada parte são determinadas e descritas pelas Regras INCOTERMS® 2010 – *International Commercial Terms*. Neste relatório, foram apresentadas as definições de FOB e CFR.
3. A NCM (Nomenclatura Comum do Mercosul) é um sistema de classificação fiscal adotada pelos países membros do Mercosul. Está baseado no SH - Sistema Harmonizado de Designação e Codificação de Mercadorias - e associa-se a cada produto um código de 8 dígitos.
4. Preço de Referência Platts para Fretes porto de Tubarão-ES (Brasil) para Qingdao (China)

Fonte: MDIC Aliceweb e Platts SBB  
Brasília, 15.08.2017

SHIS QL 12 Conj. 0 (zero) casa 4 parte - Lago Sul - Brasília (DF) - CEP: 71630-205

Fone (61) 3364-7299 / Site: [www.sinferbase.com.br](http://www.sinferbase.com.br)

E- Mail: [sinferbase@sinferbase.com.br](mailto:sinferbase@sinferbase.com.br)