

**MINÉRIO DE FERRO  
VENDAS AO MERCADO NACIONAL  
EM MILHARES DE TONELADAS MÉTRICAS NATURAIS**

|                          | 2014         | 2014           | 2013         | 2013           |
|--------------------------|--------------|----------------|--------------|----------------|
| <u>VENDAS DE MINÉRIO</u> | <u>MAIO</u>  | <u>JAN/MAI</u> | <u>MAIO</u>  | <u>JAN/MAI</u> |
| <b>MMX</b>               | <b>100</b>   | <b>1.355</b>   | <b>275</b>   | <b>815</b>     |
| <b>VALE</b>              | <b>1.277</b> | <b>6.162</b>   | <b>1.123</b> | <b>6.234</b>   |

|                          | 2014        | 2014           | 2013        | 2013           |
|--------------------------|-------------|----------------|-------------|----------------|
| <u>VENDAS DE PELOTAS</u> | <u>MAIO</u> | <u>JAN/MAI</u> | <u>MAIO</u> | <u>JAN/MAI</u> |
| <b>SAMARCO</b>           | -           | -              | -           | <b>178</b>     |
| <b>VALE</b>              | <b>650</b>  | <b>2.600</b>   | <b>633</b>  | <b>3.127</b>   |

|  | 2014        | 2014           | 2013        | 2013           |
|--|-------------|----------------|-------------|----------------|
| <u>TOTAL GERAL (MINÉRIO + PELOTAS)</u> | <u>MAIO</u> | <u>JAN/MAI</u> | <u>MAIO</u> | <u>JAN/MAI</u> |
|  | 2.027       | 10.117         | 2.031       | 10.354         |

|                           | 2014         | 2014           | 2013         | 2013           |
|---------------------------|--------------|----------------|--------------|----------------|
| <u>RESUMO POR EMPRESA</u> | <u>MAIO</u>  | <u>JAN/MAI</u> | <u>MAIO</u>  | <u>JAN/MAI</u> |
| <b>MMX</b>                | <b>100</b>   | <b>1.355</b>   | <b>275</b>   | <b>815</b>     |
| <b>SAMARCO</b>            | -            | -              | -            | <b>178</b>     |
| <b>VALE</b>               | <b>1.927</b> | <b>8.762</b>   | <b>1.756</b> | <b>9.361</b>   |
| <b><u>TOTAL GERAL</u></b> | <b>2.027</b> | <b>10.117</b>  | <b>2.031</b> | <b>10.354</b>  |

FONTE: EMPRESAS MINERADORAS

Brasília, 11.07.2014



**MINERIO DE FERRO  
EXPORTAÇÕES BRASILEIRAS  
EM MILHARES DE TONELADAS MÉTRICAS NATURAIS**

| <b>PORTOS EXPORTADORES</b>          | 2014        | 2014           | 2013        | 2013           |
|-------------------------------------|-------------|----------------|-------------|----------------|
|                                     | <u>MAIO</u> | <u>JAN/MAI</u> | <u>MAIO</u> | <u>JAN/MAI</u> |
| <b>ANGLO AMERICAN* SANTANA (AP)</b> | -           | -              | -           | 1.066          |
| <b>MMX CORUMBÁ E SUDESTE</b>        | 542         | 607            | 409         | 1.583          |
| <b>SAMARCO PONTA DO ÚBU (ES)</b>    | 1.673       | 8.070          | 1.746       | 8.608          |
| <b>VALE TUBARÃO (ES)</b>            | 9.204       | 39.833         | 8.021       | 36.475         |
| <b>VALE PONTA DA MADEIRA (MA)</b>   | 9.339       | 43.020         | 7.368       | 36.054         |
| <b>VALE GUAÍBA (RJ)</b>             | 5.525       | 21.967         | 5.471       | 19.447         |
| <b>VALE OUTROS</b>                  | 649         | 2.072          | 261         | 616            |
| <b><u>TOTAL GERAL</u></b>           | 26.932      | 115.569        | 23.276      | 103.851        |

| <b>RESUMO POR EMPRESA</b> | 2014        | 2014           | 2013        | 2013           |
|---------------------------|-------------|----------------|-------------|----------------|
|                           | <u>MAIO</u> | <u>JAN/MAI</u> | <u>MAIO</u> | <u>JAN/MAI</u> |
| <b>ANGLO AMERICAN</b>     | -           | -              | -           | 1.066          |
| <b>MMX</b>                | 542         | 607            | 409         | 1.583          |
| <b>SAMARCO</b>            | 1.673       | 8.070          | 1.746       | 8.608          |
| <b>VALE E COLIGADAS</b>   | 24.717      | 106.892        | 21.121      | 92.592         |
| <b><u>TOTAL GERAL</u></b> | 26.932      | 115.569        | 23.276      | 103.849        |

**FONTE: EMPRESAS EXPORTADORAS**

Brasília, 11.07.2014

\*Nota Explicativa sobre Anglo American - No dia 28 de março de 2013, ocorreu desmoronamento de parte do terreno onde se localiza o píer flutuante utilizado na atracação de navios que embarcam minério de ferro. Desde então não houve exportações para esta empresa. Mais informações sobre o Porto de Santana-AP no site da Anglo American

**PELOTAS  
EXPORTAÇÕES BRASILEIRAS  
MILHARES DE TONELADAS**

|                                   | 2014         | 2014           | 2013         | 2013           |
|-----------------------------------|--------------|----------------|--------------|----------------|
| <u>PORTOS EXPORTADORES</u>        | <u>MAIO</u>  | <u>JAN/MAI</u> | <u>MAIO</u>  | <u>JAN/MAI</u> |
| <b>VALE TUBARÃO (ES)</b>          | <b>1.761</b> | <b>9.192</b>   | <b>1.934</b> | <b>9.088</b>   |
| <b>VALE GUAÍBA (RJ)</b>           | <b>196</b>   | <b>1.110</b>   | <b>144</b>   | <b>1.043</b>   |
| <b>VALE PONTA DA MADEIRA (MA)</b> | <b>-</b>     | <b>-</b>       | <b>-</b>     | <b>54</b>      |
| <b>TOTAL VALE</b>                 | <b>1.957</b> | <b>10.302</b>  | <b>2.078</b> | <b>10.185</b>  |

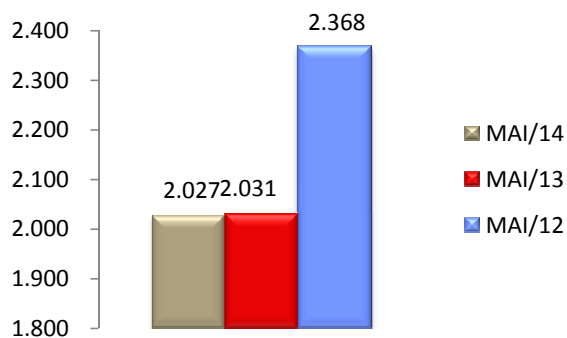
|                                  |              |              |              |              |
|----------------------------------|--------------|--------------|--------------|--------------|
| <b>SAMARCO PONTA DO UBÚ (ES)</b> | <b>1.599</b> | <b>7.715</b> | <b>1.746</b> | <b>8.398</b> |
| <b>TOTAL SAMARCO</b>             | <b>1.599</b> | <b>7.715</b> | <b>1.746</b> | <b>8.398</b> |

|                           | 2014         | 2014           | 2013         | 2013           |
|---------------------------|--------------|----------------|--------------|----------------|
| <u>RESUMO POR EMPRESA</u> | <u>MAIO</u>  | <u>JAN/MAI</u> | <u>MAIO</u>  | <u>JAN/MAI</u> |
| <b>VALE E COLIGADAS</b>   | <b>1.957</b> | <b>10.302</b>  | <b>2.078</b> | <b>10.185</b>  |
| <b>SAMARCO</b>            | <b>1.599</b> | <b>7.715</b>   | <b>1.746</b> | <b>8.398</b>   |
| <b>TOTAL GERAL</b>        | <b>3.556</b> | <b>18.017</b>  | <b>3.824</b> | <b>18.583</b>  |

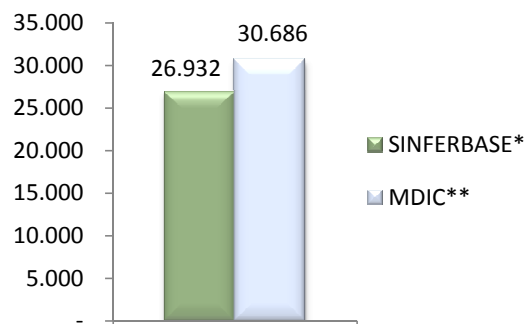
NOTA: Os totais deste demonstrativo, encontram-se computados no total exportado por empresa no demonstrativo "Minério de Ferro em Toneladas Métricas Naturais", logo não deve ser somado ao Minério de Ferro.

**FONTE: EMPRESAS EXPORTADORAS**  
Brasília, 11.07.2014

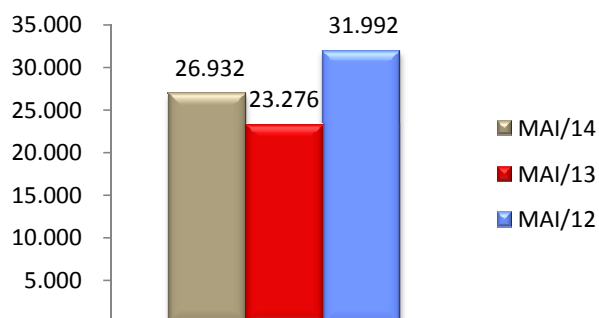
**MINÉRIO DE FERRO  
MERCADO NACIONAL  
EM MILHARES DE TONELADAS MÉTRICAS  
NATURAIS**



**MINÉRIO DE FERRO  
EXPORTAÇÕES TOTAIS BRASILEIRAS  
DADOS MDIC\*\* MAIO/2014**



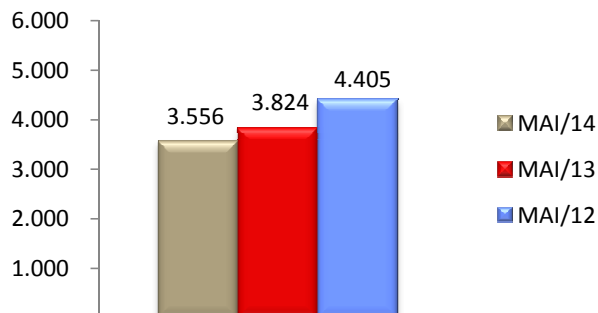
**MINÉRIO DE FERRO  
EXPORTAÇÕES BRASILEIRAS  
EM MILHARES DE TONELADAS MÉTRICAS**



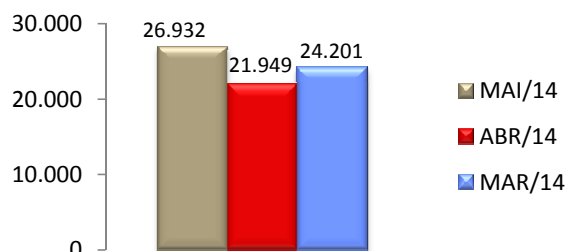
\*SINFERBASE referem-se aos dados de exportações informados pelos Associados; \*\*MDIC referem-se aos dados de exportações do governo brasileiro

**NOTA: O total "Minério de Ferro em Toneladas Métricas Naturais" não deve ser somado ao "Minério de Ferro em Pelotas", o primeiro já contempla o total do segundo.**

**MINÉRIO DE FERRO EM PELotas  
EXPORTAÇÕES BRASILEIRAS  
MILHARES DE TONELADAS**

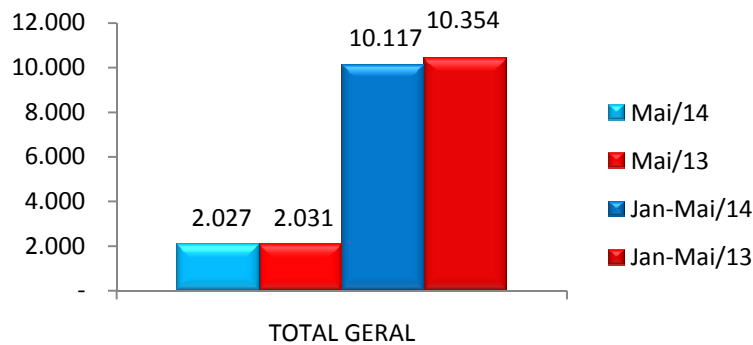


**MINÉRIO DE FERRO  
EXPORTAÇÕES BRASILEIRAS  
ASSOCIADOS SINFERBASE  
COMPARATIVO ÚLTIMOS 3 MESES**

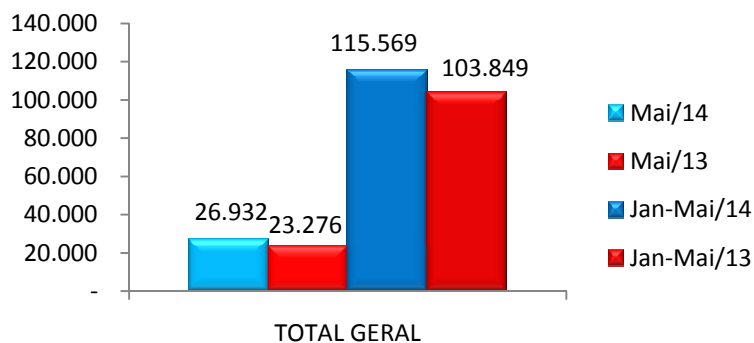


FONTES: EMPRESAS EXPORTADORAS e MDIC  
Brasília, 11.07.2014

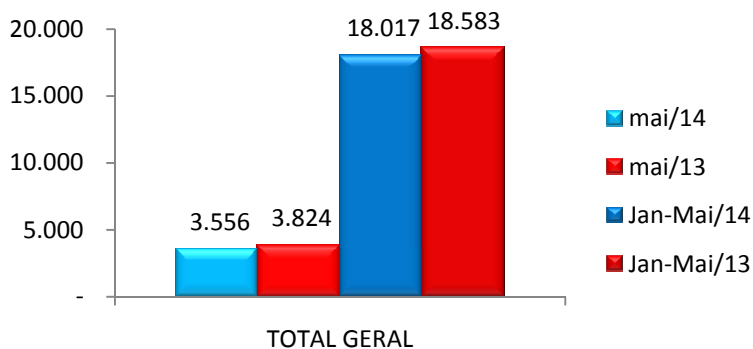
**MINÉRIO DE FERRO  
MERCADO NACIONAL  
EM MILHARES DE TONELADAS MÉTRICAS NATURAIS**



**MINÉRIO DE FERRO  
EXPORTAÇÕES BRASILEIRAS  
EM MILHARES DE TONELADAS MÉTRICAS NATURAIS**



**MINÉRIO DE FERRO EM PELOTAS  
EXPORTAÇÕES BRASILEIRAS  
MILHARES DE TONELADAS**



**FONTES: EMPRESAS EXPORTADORAS e MDIC**  
Brasília, 11.07.2014