

**MINÉRIO DE FERRO**  
**VENDAS AO MERCADO NACIONAL**  
**EM MILHARES DE TONELADAS MÉTRICAS NATURAIS**

	2015	2015	2014	2014
<u>VENDAS DE MINÉRIO</u>	<u>MAIO</u>	<u>JAN/MAI</u>	<u>MAIO</u>	<u>JAN/MAI</u>
<b>MMX</b>	-	-	100	1.355
<b>VALE</b>	1.090	5.168	1.277	6.162

	2015	2015	2014	2014
<u>VENDAS DE PELOTAS</u>	<u>MAIO</u>	<u>JAN/MAI</u>	<u>MAIO</u>	<u>JAN/MAI</u>
<b>SAMARCO</b>	-	-	-	-
<b>VALE</b>	960	4.751	650	2.600

	2015	2015	2014	2014
<u>TOTAL GERAL (MINÉRIO + PELOTAS)</u>	<u>MAIO</u>	<u>JAN/MAI</u>	<u>MAIO</u>	<u>JAN/MAI</u>
	2.049	9.918	2.027	10.116

	2015	2015	2014	2014
<u>RESUMO POR EMPRESA</u>	<u>MAIO</u>	<u>JAN/MAI</u>	<u>MAIO</u>	<u>JAN/MAI</u>
<b>MMX</b>	-	-	100	1.355
<b>SAMARCO</b>	-	-	-	-
<b>VALE</b>	2.049	9.918	1.927	8.761
<b>TOTAL GERAL</b>	2.049	9.918	2.027	10.116

FONTE: EMPRESAS MINERADORAS  
Brasília, 19.06.2015

**EXPORTAÇÕES BRASILEIRAS  
EM MILHARES DE TONELADAS MÉTRICAS NATURAIS**

<b>PORTOS EXPORTADORES</b>	<b>2015</b>	<b>2015</b>	<b>2014</b>	<b>2014</b>
	<b>MAIO</b>	<b>JAN/MAI</b>	<b>MAIO</b>	<b>JAN/MAI</b>
ANGLO AMERICAN* AÇU (RJ)	415	2.211	-	-
MMX CORUMBÁ E SUDESTE	-	-	542	607
SAMARCO PONTA DO ÚBU (ES)	2.371	10.994	1.673	8.070
VALE TUBARÃO (ES)	8.314	39.125	9.204	39.833
VALE PONTA DA MADEIRA (MA)	9.821	42.813	9.339	43.020
VALE GUAÍBA (RJ)	6.116	27.418	5.525	21.967
VALE OUTROS	457	1.606	649	2.072
<b>TOTAL GERAL</b>	<b>27.493</b>	<b>124.167</b>	<b>26.932</b>	<b>115.569</b>

<b>RESUMO POR EMPRESA</b>	<b>2015</b>	<b>2015</b>	<b>2014</b>	<b>2014</b>
	<b>MAIO</b>	<b>JAN/MAI</b>	<b>MAIO</b>	<b>JAN/MAI</b>
ANGLO AMERICAN	415	2.211	-	-
MMX	-	-	542	607
SAMARCO	2.371	10.994	1.673	8.070
VALE E COLIGADAS	24.708	110.961	24.717	106.892
<b>TOTAL GERAL</b>	<b>27.493</b>	<b>124.167</b>	<b>26.932</b>	<b>115.569</b>

FONTE: EMPRESAS EXPORTADORAS  
Brasília, 19.06.2015

\*Foi excluída a linha Anglo American Porto de Santana(AP). A empresa encerrou suas atividades no Estado em 2013.

\*Errata: 26/06/2015



**PELOIAS  
EXPORTAÇÕES BRASILEIRAS  
MILHARES DE TONELADAS**

	2015	2015	2014	2014
<b>PORTOS EXPORTADORES</b>	<b>MAIO</b>	<b>JAN/MAI</b>	<b>MAIO</b>	<b>JAN/MAI</b>
<b>VALE TUBARÃO (ES)</b>	<b>1.848</b>	<b>9.999</b>	<b>1.761</b>	<b>9.191</b>
<b>VALE GUAÍBA (RJ)</b>	<b>93</b>	<b>829</b>	<b>196</b>	<b>1.110</b>
<b>VALE PONTA DA MADEIRA (MA)</b>	<b>-</b>	<b>-</b>	<b>-</b>	<b>-</b>
<b>TOTAL VALE</b>	<b>1.941</b>	<b>10.828</b>	<b>1.957</b>	<b>10.302</b>

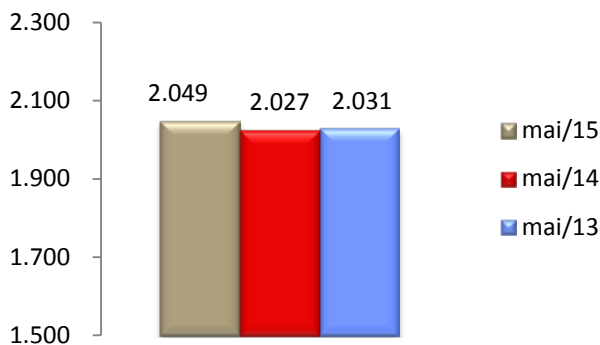
<b>SAMARCO PONTA DO UBÚ (ES)</b>	<b>2.267</b>	<b>10.718</b>	<b>1.599</b>	<b>7.715</b>
<b>TOTAL SAMARCO</b>	<b>2.267</b>	<b>10.718</b>	<b>1.599</b>	<b>7.715</b>

	2015	2015	2014	2014
<b>RESUMO POR EMPRESA</b>	<b>MAIO</b>	<b>JAN/MAI</b>	<b>MAIO</b>	<b>JAN/MAI</b>
<b>VALE E COLIGADAS</b>	<b>1.941</b>	<b>10.828</b>	<b>1.957</b>	<b>10.302</b>
<b>SAMARCO</b>	<b>2.267</b>	<b>10.718</b>	<b>1.599</b>	<b>7.715</b>
<b>TOTAL GERAL</b>	<b>4.208</b>	<b>21.546</b>	<b>3.556</b>	<b>18.017</b>

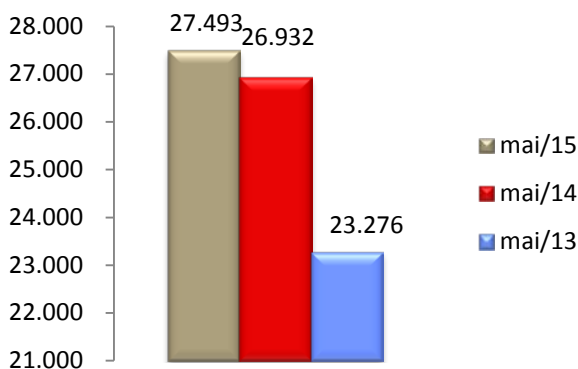
NOTA: Os totais deste demonstrativo, encontram-se computados no total exportado por empresa no demonstrativo "Minério de Ferro em Toneladas Métricas Naturais", logo não deve ser somado ao Minério de Ferro Exportações Brasileiras.

**FONTE: EMPRESAS EXPORTADORAS**  
Brasília, 19.06.2015

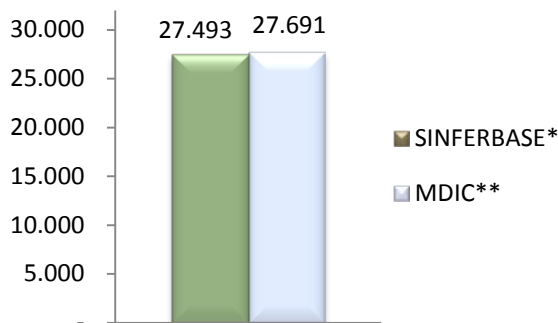
**MINÉRIO DE FERRO  
MERCADO NACIONAL  
EM MILHARES DE TONELADAS MÉTRICAS  
NATURAIS**



**MINÉRIO DE FERRO  
EXPORTAÇÕES BRASILEIRAS  
EM MILHARES DE TONELADAS MÉTRICAS  
NATURAIS**



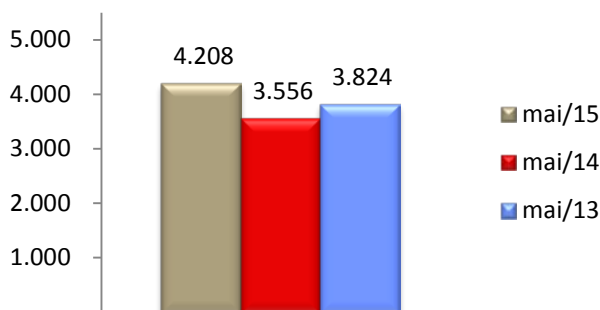
**MINÉRIO DE FERRO  
EXPORTAÇÕES TOTAIS BRASILEIRAS  
DADOS MDIC\*\* MAIO/15**



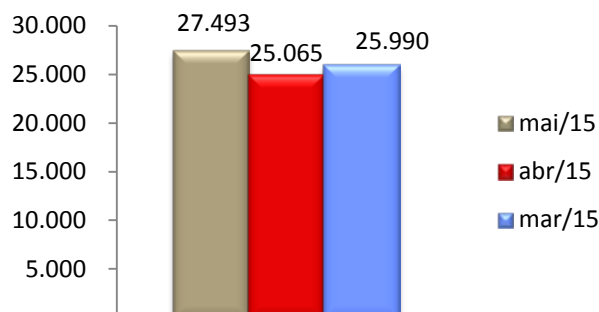
\*SINFERBASE referem-se aos dados de exportações informados pelos Associados; \*\*MDIC referem-se aos dados de exportações do governo brasileiro

**NOTA: O total "Minério de Ferro em Toneladas Métricas Naturais" não deve ser somado ao "Minério de Ferro em Pelotas", o primeiro já contempla o total do segundo.**

**MINÉRIO DE FERRO EM PELOTAS  
EXPORTAÇÕES BRASILEIRAS  
MILHARES DE TONELADAS**

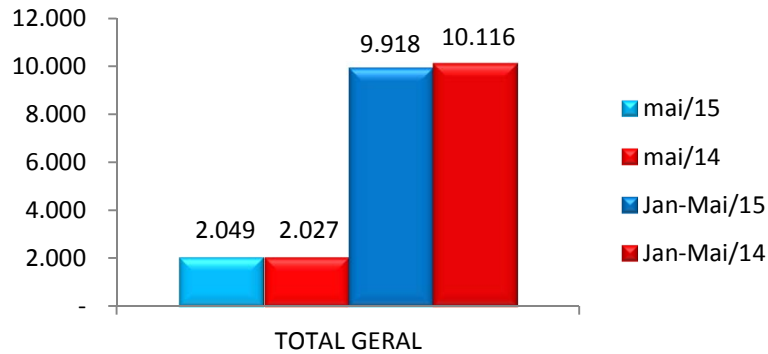


**MINÉRIO DE FERRO  
EXPORTAÇÕES BRASILEIRAS  
COMPARATIVO DOS ÚLTIMOS 3 MESES  
ASSOCIADOS SINFERBASE**

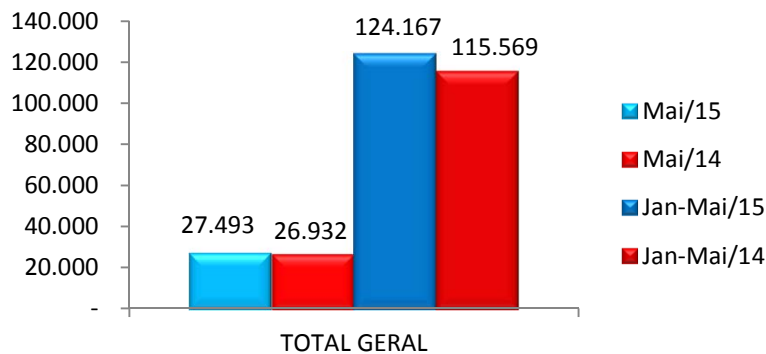


**FONTES: EMPRESAS EXPORTADORAS e MDIC  
Brasília, 19.06.2015**

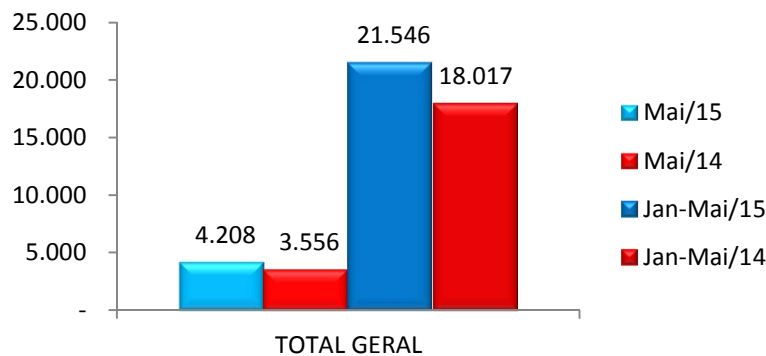
**MINÉRIO DE FERRO  
MERCADO NACIONAL  
EM MILHARES DE TONELADAS MÉTRICAS NATURAIS**



**EXPORTAÇÕES BRASILEIRAS  
EM MILHARES DE TONELADAS MÉTRICAS NATURAIS**



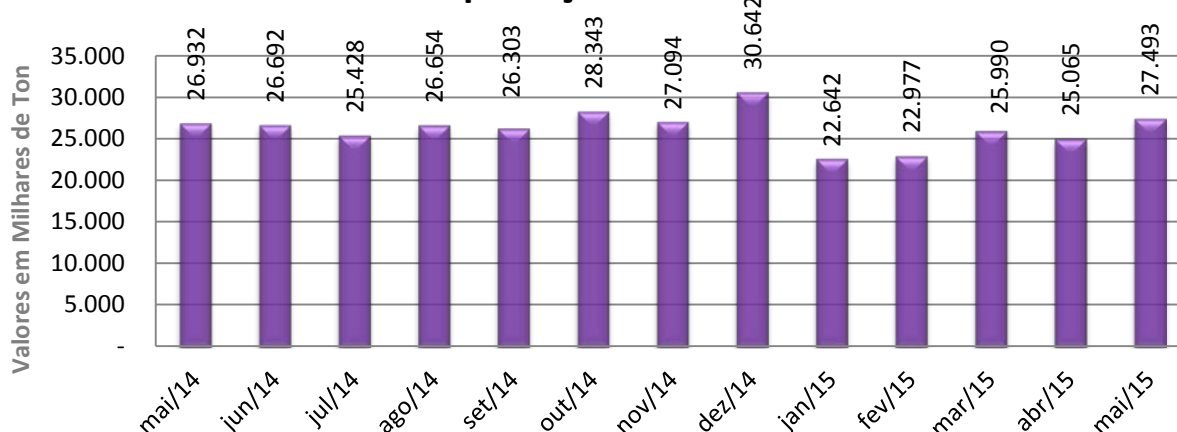
**MINÉRIO DE FERRO EM PELOTAS  
EXPORTAÇÕES BRASILEIRAS  
MILHARES DE TONELADAS**



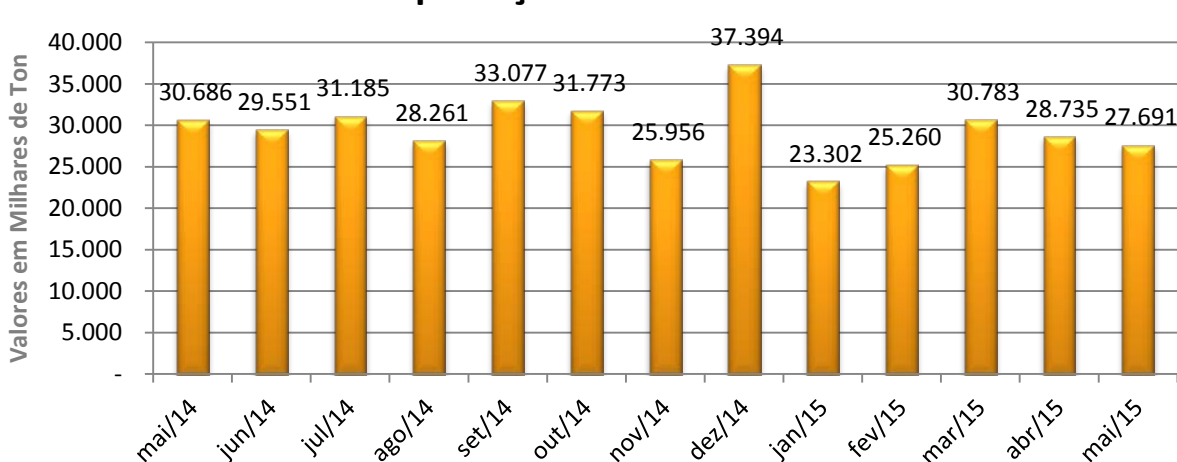
**FONTES: EMPRESAS EXPORTADORAS e MDIC  
Brasília, 19.06.2015**



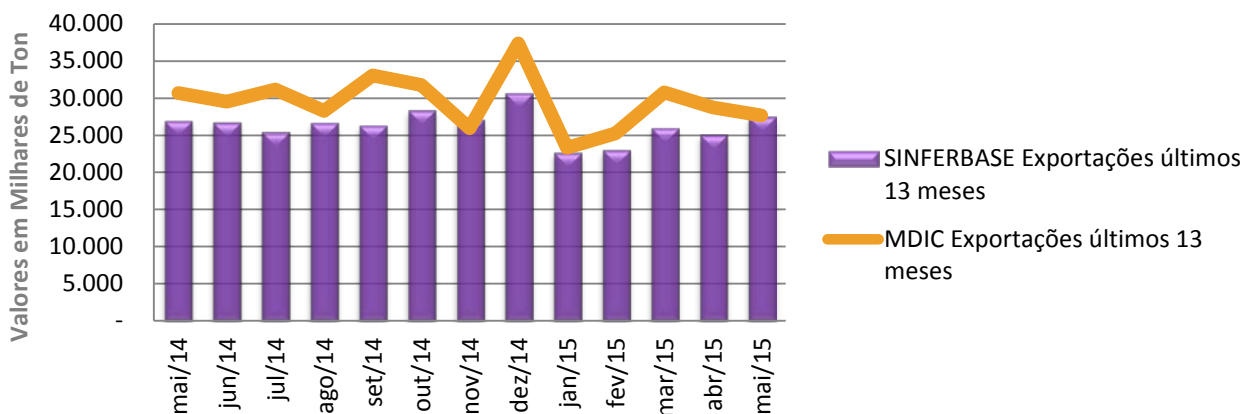
### SINFERBASE Exportações últimos 13 meses



### MDIC Exportações últimos 13 meses



### Comparativo Exportações SINFERBASE com MDIC



Todas as informações gráficas referem-se a dados de Exportações de Minério de Ferro  
A diferença dos dados MDIC para Sinferbase são as empresas brasileiras não associadas.

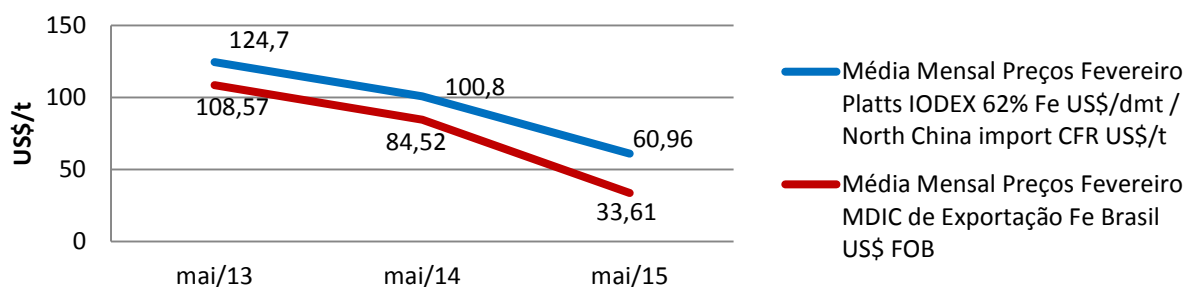
FONTES: EMPRESAS EXPORTADORAS e MDIC  
Brasília, 19.06.2015



## MINERIO DE FERRO GRÁFICOS DE PREÇOS DE REFERÊNCIA

Esclarecemos que o SINFERBASE não se envolve em operações comerciais de seus associados. Os preços aqui informados são de referência para o mercado.

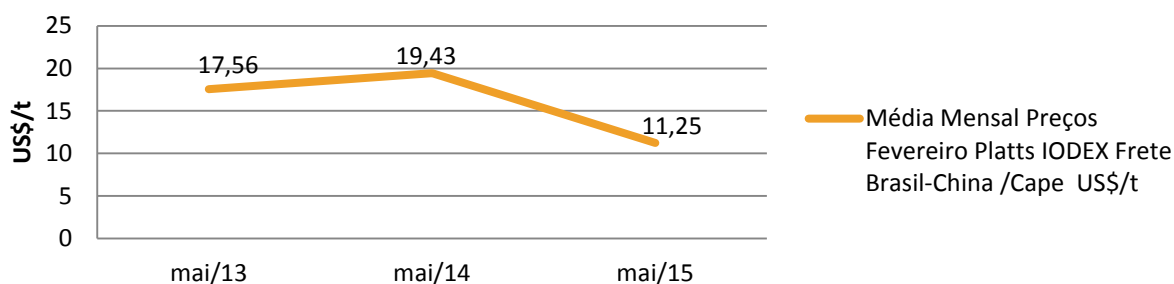
### Comparativo Min. Ferro Preços de referência Platts e MDIC



Preço MDIC<sup>1</sup> tem sua base no sistema Aliceweb. As informações são coletadas em US\$ FOB<sup>2</sup> por kg, e então convertidas em tonelagem. Não são obtidas por este sistema as informações do teor do minério de ferro do produto. Produtos coletados são os de NCM<sup>3</sup> 26011100 até 26012000. Preço FOB<sup>2</sup> (*free on board*) significa o preço de venda do exportador colocado no navio, neste caso, no Brasil. Já foram pagas todas as despesas de transporte e seguro até este ponto.

Preço Platts é o índice IODEX Fe 62% para o Norte da China. As informações são coletadas em US\$ CFR<sup>4</sup> por tonelagem. Preço CFR<sup>4</sup> (*Cost and Freight*) significa preço de venda até o porto do destino indicado.

### Frete Brasil-China<sup>3</sup> US\$/t



#### Notas:

1. MDIC - Ministério do Desenvolvimento, Indústria e Comércio Exterior
2. Para exportar seus produtos, as empresas seguem regras internacionais. As definições e responsabilidades de cada parte são determinadas e descritas pelas Regras INCOTERMS® 2010 – *International Commercial Terms*. Neste relatório, foram apresentadas as definições de FOB e CFR.
3. A NCM (Nomenclatura Comum do Mercosul) é um sistema de classificação fiscal adotada pelos países membros do Mercosul. Está baseado no SH - Sistema Harmonizado de Designação e Codificação de Mercadorias - e associa-se a cada produto um código de 8 dígitos.
4. Preço de Referência Platts para Fretes porto de Tubarão-ES (Brasil) para Qingdao (China)

Fonte: MDIC Aliceweb e Platts SBB  
Brasília, 19.06.2015

SHIS QL 12 Conj. 0 (zero) casa 4 parte - Lago Sul - Brasília (DF) - CEP: 71630-205

Fone (61) 3364-7299 / Site: [www.sinferbase.com.br](http://www.sinferbase.com.br)

E- Mail: [sinferbase@sinferbase.com.br](mailto:sinferbase@sinferbase.com.br)