



**MINÉRIO DE FERRO  
VENDAS AO MERCADO NACIONAL  
EM MILHARES DE TONELADAS MÉTRICAS NATURAIS**

<b>VENDAS DE MINÉRIO</b>	2012	2012	2011	2011
	<u>MARÇO</u>	<u>JAN/MAR</u>	<u>MARÇO</u>	<u>JAN/MAR</u>
<b>MMX*</b>	374	1.106	513	1.277
<b>VALE</b>	1.423	3.953	1.487	4.240

<b>VENDAS DE PELOTAS</b>	2012	2012	2011	2011
	<u>MARÇO</u>	<u>JAN/MAR</u>	<u>MARÇO</u>	<u>JAN/MAR</u>
<b>SAMARCO</b>	90	167	168	288
<b>VALE</b>	899	2.381	688	1.914

<b>TOTAL GERAL (MINÉRIO + PELOTAS)</b>	2012	2012	2011	2011
	<u>MARÇO</u>	<u>JAN/MAR</u>	<u>MARÇO</u>	<u>JAN/MAR</u>
	2.786	7.607	2.856	7.719

<b>RESUMO POR EMPRESA</b>	2012	2012	2011	2011
	<u>MARÇO</u>	<u>JAN/MAR</u>	<u>MARÇO</u>	<u>JAN/MAR</u>
<b>MMX*</b>	374	1.106	513	1.277
<b>SAMARCO</b>	90	167	168	288
<b>VALE</b>	2.322	6.334	2.175	6.154
<b>TOTAL GERAL</b>	2.786	7.607	2.856	7.719

FONTES: EMPRESAS MINERADORAS

Brasília, 24.04.2012

Obs: A venda da MBR está sendo faturada pela CVRD

(\*) Inclusão no relatório a partir de Abril/10



**MINERIO DE FERRO  
EXPORTAÇÕES BRASILEIRAS  
EM MILHARES DE TONELADAS MÉTRICAS NATURAIS**

<b>PORTOS EXPORTADORES</b>	2012	2012	2011	2011
	<u>MARÇO</u>	<u>JAN/MAR</u>	<u>MARÇO</u>	<u>JAN/MAR</u>
ANGLO AMERICAN SANTANA (AP)	550	1.572	417	1.150
MMX* CORUMBÁ E SUDESTE	273	290	48	331
SAMARCO** PONTA DO ÚBU (ES)	1.889	3.640	1.734	5.049
URUCUM SOBRASMIL (MS)	-	-	135	187
VALE/ITABR/NIBR/HISP/KOBR TUBARÃO (ES)	10.081	20.337	8.611	23.012
VALE PONTA DA MADEIRA (MA)	9.405	20.919	6.984	22.238
VALE GUAIBA (RJ)	7.712	12.904	4.347	12.407
VALE OUTROS	188	441	236	472
<b>TOTAL GERAL</b>	<b>30.098</b>	<b>60.103</b>	<b>22.511</b>	<b>64.846</b>

<b>RESUMO POR EMPRESA</b>	2012	2012	2011	2011
	<u>MARÇO</u>	<u>JAN/MAR</u>	<u>MARÇO</u>	<u>JAN/MAR</u>
ANGLO AMERICAN ***	550	1.572	417	1.150
MMX*	273	290	48	331
SAMARCO	1.889	3.640	1.734	5.049
VALE E COLIGADAS	27.386	54.601	20.313	58.316
<b>TOTAL GERAL</b>	<b>30.098</b>	<b>60.103</b>	<b>22.511</b>	<b>64.846</b>

FONTES: EMPRESAS EXPORTADORAS

Brasília, 24.04.2012

(\*) Inclusão no relatório a partir de Abril/10

(\*\*) A partir de 2009 inclui pellet-screening

(\*\*\*) Inclusão no relatório a partir de Março/12



**PELOTAS  
EXPORTAÇÕES BRASILEIRAS  
MILHARES DE TONELADAS**

<b>PORTOS EXPORTADORES</b>	2012	2012	2011	2011
	<u>MARÇO</u>	<u>JAN/MAR</u>	<u>MARÇO</u>	<u>JAN/MAR</u>
<b>VALE/ITABR/NIBR/HISP/KOBR TUBARÃO (ES)</b>	<b>2.241</b>	<b>5.837</b>	<b>2.657</b>	<b>4.158</b>
<b>VALE GUAIBA (RJ)</b>	<b>173</b>	<b>337</b>	<b>197</b>	<b>548</b>
<b>VALE PONTA DA MADEIRA (MA)</b>	<b>619</b>	<b>1.163</b>	<b>498</b>	<b>868</b>
<b>TOTAL VALE</b>	<b>3.033</b>	<b>7.337</b>	<b>3.352</b>	<b>5.574</b>

<b>PONTA DO UBÚ (ES) SAMARCO</b>	<b>1.805</b>	<b>4.670</b>	<b>1.650</b>	<b>3.098</b>
<b>TOTAL SAMARCO</b>	<b>1.805</b>	<b>4.670</b>	<b>1.650</b>	<b>3.098</b>

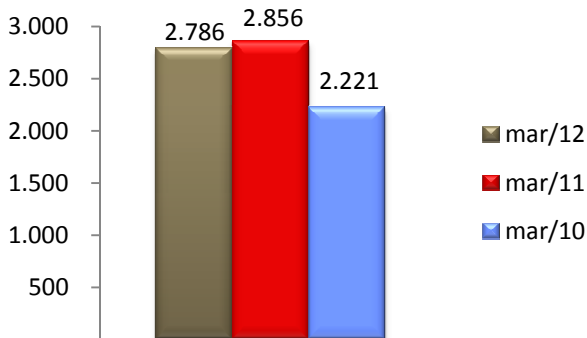
<b>RESUMO POR EMPRESA</b>	2012	2012	2011	2011
	<u>MARÇO</u>	<u>JAN/MAR</u>	<u>MARÇO</u>	<u>JAN/MAR</u>
<b>VALE E COLIGADAS</b>	<b>3.033</b>	<b>7.337</b>	<b>3.352</b>	<b>5.574</b>
<b>SAMARCO</b>	<b>1.805</b>	<b>4.670</b>	<b>1.650</b>	<b>1.490</b>
<b>TOTAL GERAL</b>	<b>4.838</b>	<b>12.007</b>	<b>5.002</b>	<b>7.064</b>

FONTES: EMPRESAS EXPORTADORAS

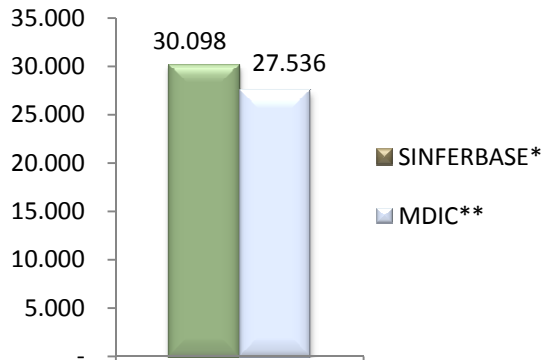
Brasília, 24.04.2012

NOTA: O total "Minério de Ferro em Toneladas Métricas Naturais" não deve ser somado ao "Minério de Ferro em Pelotas", o primeiro já contempla o total do segundo.

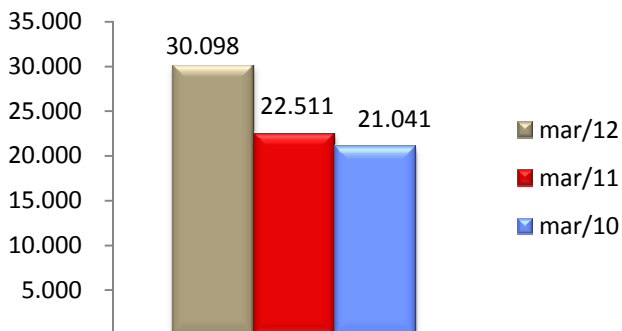
**MINÉRIO DE FERRO  
MERCADO NACIONAL  
EM MILHARES DE TONELADAS MÉTRICAS  
NATURAIS**



**MINÉRIO DE FERRO  
EXPORTAÇÕES TOTAIS BRASILEIRAS  
DADOS MDIC\*\* MARÇO/12**



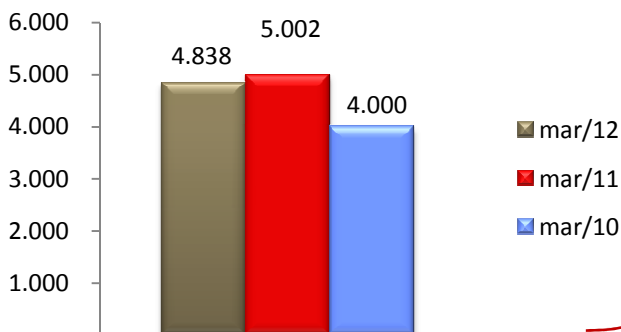
**MINÉRIO DE FERRO  
EXPORTAÇÕES BRASILEIRAS  
EM MILHARES DE TONELADAS MÉTRICAS**



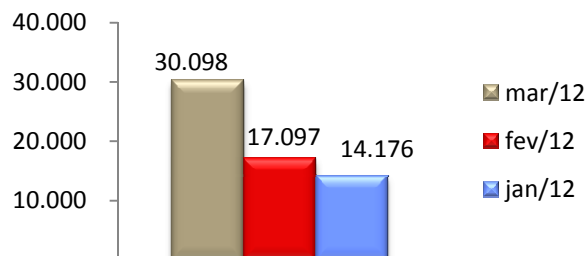
\*SINFERBASE referem-se aos dados de exportações informados pelos Associados; \*\*MDIC referem-se aos dados de exportações do governo brasileiro

**NOTA: O total "Minério de Ferro em Toneladas Métricas Naturais" não deve ser somado ao "Minério de Ferro em Pelotas", o primeiro já contempla o total do segundo.**

**MINÉRIO DE FERRO EM PELotas  
EXPORTAÇÕES BRASILEIRAS  
MILHARES DE TONELADAS**



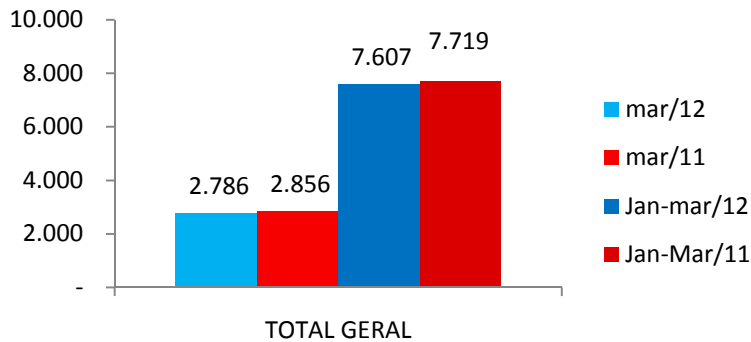
**MINÉRIO DE FERRO  
EXPORTAÇÕES BRASILEIRAS  
ASSOCIADOS SINFERBASE  
COMPARATIVO ÚLTIMOS 3 MESES**



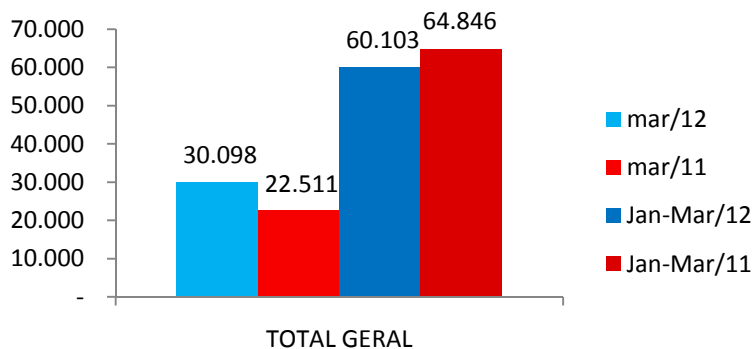
FONTES: EMPRESAS EXPORTADORAS e MDIC

Brasília, 24.04.2012

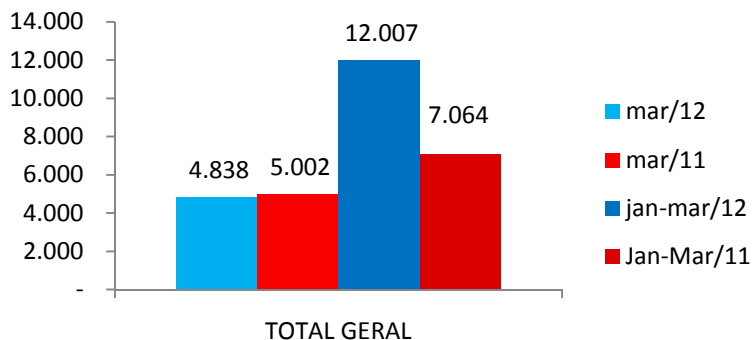
**MINÉRIO DE FERRO  
MERCADO NACIONAL  
EM MILHARES DE TONELADAS MÉTRICAS NATURAIS**



**MINÉRIO DE FERRO  
EXPORTAÇÕES BRASILEIRAS  
EM MILHARES DE TONELADAS MÉTRICAS NATURAIS**



**MINÉRIO DE FERRO EM PELOTAS  
EXPORTAÇÕES BRASILEIRAS  
MILHARES DE TONELADAS**



**FONTES: EMPRESAS EXPORTADORAS e MDIC**  
Brasília, 24.04.2012