



SINFERBASE

Sindicato Nacional da Indústria da Extração do Ferro e Metais Básicos

**MINÉRIO DE FERRO
MERCADO NACIONAL
EM MILHARES DE TONELADAS MÉTRICAS NATURAIS**

	2011 OUTUBRO	2011 JAN/OUT	2010 OUTUBRO	2010 JAN/OUT
<u>VENDAS DE MINÉRIO</u>				
VALE	1.393	14.270	1.405	14.803
ANGLO AMERICAN**	-	-	-	11
MMX***	413	4.438	428	3.649
SAMARCO	-	8.354		
<u>VENDAS DE PELOTAS</u>				
VALE	528	6.556	692	6.371
SAMARCO	-	603	128	569
<u>TOTAL GERAL</u>	2.334	34.221	2.653	25.403
<u>RESUMO POR EMPRESA</u>				
VALE	1.921	20.826	2.097	21.174
ANGLO AMERICAN**	-	-	-	11
MMX***	413	4.438	428	3.649
SAMARCO	-	8.957	128	569
<u>TOTAL GERAL</u>	2.334	34.221	2.653	25.403

FONTES: EMPRESAS MINERADORAS

Brasília, 22.11.2011 ER

Obs: A venda da MBR está sendo faturada pela CVRD; AngloAmerican não informado em 2011

(**) Inclusão no relatório a partir de Outubro/09. Em 2011 não divulgado

(***) Inclusão no relatório a partir de Abril/10

SHIS QL 12 Conj. 0 (zero) casa 4 parte - Lago Sul - Brasília (DF) - CEP: 71630-205
Fone (61) 3364-7272 / Site: www.sinferbase.com.br
E- Mail: sinferbase@sinferbase.com.br



SINFERBASE

Sindicato Nacional da Indústria da Extração do Ferro e Metais Básicos

MINERIO DE FERRO
EXPORTAÇÕES BRASILEIRAS
EM MILHARES DE TONELADAS MÉTRICAS NATURAIS

	2011 OUTUBRO	2011 JAN/OUT	2010 OUTUBRO	2010 JAN/OUT
<u>PORTOS EXPORTADORES</u>				
TUBARÃO (ES)				
VALE/ITABR/NIBR/HISP/KOBR	8.587	83.325	8.373	81.617
<u>PONTA DA MADEIRA (MA)</u>				
VALE	7.238	79.630	8.704	75.907
<u>GUAIBA (RJ)</u>				
VALE	2.790	42.982	4.756	46.241
OUTROS				
VALE	381	2300	198	1.427
PONTA DO ÚBU (ES)				
SAMARCO*	1.430	17.626	1.845	17.401
SOBRASMIL(MS)				
URUCUM	-	757	32	891
SANTANA (AP)				
ANGLO AMERICAN**	-	-	543	3.382
CORUMBÁ E SUDESTE				
MMX***	101	1.856	246	2.074
<u>TOTAL GERAL</u>	20.527	228.477	24.697	228.941
<u>RESUMO POR EMPRESA</u>				
VALE E COLIGADAS	18.996	208.994	22.063	206.083
SAMARCO	1.430	17.626	1.845	17.401
ANGLO AMERICAN**	-	-	543	3.382
MMX***	101	1.856	246	2.074
TOTAL GERAL	20.527	228.477	24.697	228.941

FONTES: EMPRESAS EXPORTADORAS

Brasília, 22.11.2011 ER

(*) 2009 inclui pellet-screening

(**) Inclusão no relatório a partir de Outubro/09. Em 2011 não divulgado

(***) Inclusão no relatório a partir de Abril/10

SHIS QL 12 Conj. 0 (zero) casa 4 parte - Lago Sul - Brasília (DF) - CEP: 71630-205

Fone (61) 3364-7272 / Site:www.sinferbase.com.br

E- Mail: sinferbase@sinferbase.com.br



SINFERBASE

Sindicato Nacional da Indústria da Extração do Ferro e Metais Básicos

PELOTAS
EXPORTAÇÕES BRASILEIRAS
MILHARES DE TONELADAS

	2011 OUTUBRO	2011 JAN/OUT	2010 OUTUBRO	2010 JAN/OUT
<u>PORTOS EXPORTADORES</u>				
<u>TUBARÃO (ES)</u>				
VALE/ITABR/NIBR/HISP/KOBR	2.773	23.212	2.247	20.004
GUAÍBA	279	1.943	232	2.935
PONTA DA MADEIRA (MA) VALE	473	4.334	809	3.772
Total	3.525	29.489	3.288	26.711
<u>PONTA DO UBÚ (ES) SAMARCO*</u>	1.354	16.884	1.684	16.343
<u>TOTAL GERAL</u>	4.879	46.373	4.972	43.054
<u>RESUMO POR EMPRESA</u>				
VALE E COLIGADAS	3.525	29.489	3.288	26.711
SAMARCO	1.354	16.884	1.684	16.343
<u>TOTAL GERAL</u>	4.879	46.373	4.972	43.054

NOTA: Os totais deste demonstrativo, encontram-se computados no total exportado por empresa no demonstrativo " Minério de Ferro em Toneladas Métricas Naturais"

*revisado

FONTES: EMPRESAS EXPORTADORAS

Brasília, 22.11.2011 ER

SHIS QL 12 Conj. 0 (zero) casa 4 parte - Lago Sul - Brasília (DF) - CEP: 71630-205

Fone (61) 3364-7272 / Site: www.sinferbase.com.br

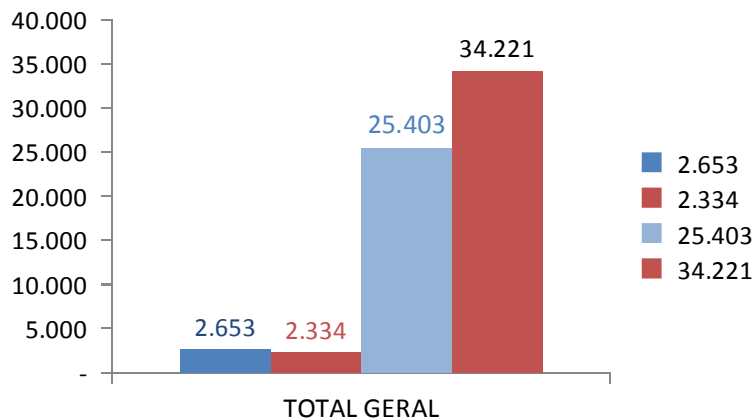
E- Mail: sinferbase@sinferbase.com.br



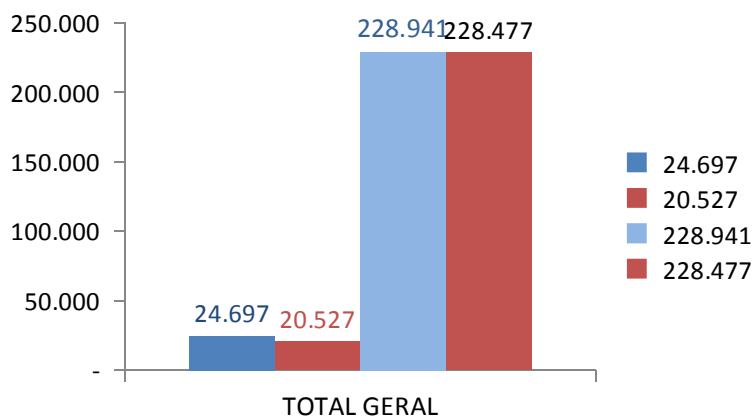
SINFERBASE

Sindicato Nacional da Indústria da Extração do Ferro e Metais Básicos

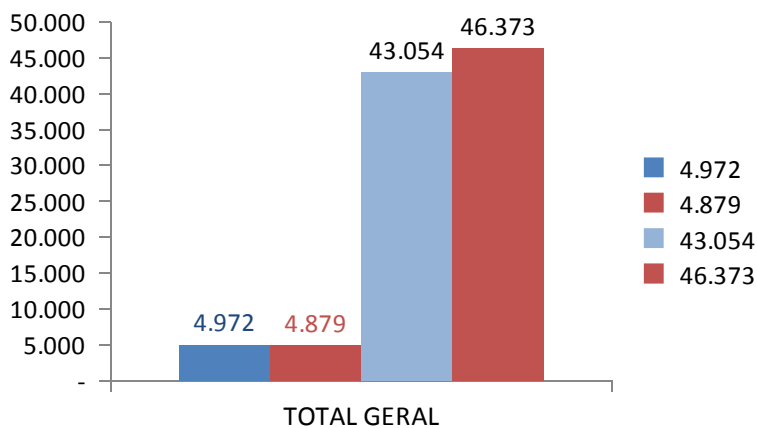
MINÉRIO DE FERRO MERCADO NACIONAL EM MILHARES DE TONELADAS MÉTRICAS NATURAIS



MINERIO DE FERRO EXPORTAÇÕES BRASILEIRAS EM MILHARES DE TONELADAS MÉTRICAS NATURAIS



MINERIO DE FERRO EM PELOTAS EXPORTAÇÕES BRASILEIRAS MILHARES DE TONELADAS



FONTES: EMPRESAS EXPORTADORAS
Brasília, 22.11.2011