

**MINÉRIO DE FERRO  
VENDAS AO MERCADO NACIONAL  
EM MILHARES DE TONELADAS MÉTRICAS NATURAIS**

<u>VENDAS DE MINÉRIO</u>	2014	2014	2013	2013
	<u>OUTUBRO</u>	<u>JAN/OUT</u>	<u>OUTUBRO</u>	<u>JAN/OUT</u>
<b>MMX</b>	-	1.829	273	2.464
<b>VALE</b>	1.319	12.520	1.377	12.903

<u>VENDAS DE PELOTAS</u>	2014	2014	2013	2013
	<u>OUTUBRO</u>	<u>JAN/OUT</u>	<u>OUTUBRO</u>	<u>JAN/OUT</u>
<b>SAMARCO</b>	-	-	-	297
<b>VALE</b>	945	6.767	538	5.979

<u>TOTAL GERAL (MINÉRIO + PELOTAS)</u>	2014	2014	2013	2013
	<u>OUTUBRO</u>	<u>JAN/OUT</u>	<u>OUTUBRO</u>	<u>JAN/OUT</u>
	2.264	21.115	2.188	21.643

<u>RESUMO POR EMPRESA</u>	2014	2014	2013	2013
	<u>OUTUBRO</u>	<u>JAN/OUT</u>	<u>OUTUBRO</u>	<u>JAN/OUT</u>
<b>MMX</b>	-	1.829	273	2.464
<b>SAMARCO</b>	-	-	-	297
<b>VALE</b>	2.264	19.287	1.915	18.882
<b>TOTAL GERAL</b>	2.264	21.115	2.188	21.643

FONTE: EMPRESAS MINERADORAS

Brasília, 17.11.2014



**MINERIO DE FERRO  
EXPORTAÇÕES BRASILEIRAS  
EM MILHARES DE TONELADAS MÉTRICAS NATURAIS**

	2014	2014	2013	2013
<b>PORTOS EXPORTADORES</b>	<b>OUTUBRO</b>	<b>JAN/OUT</b>	<b>OUTUBRO</b>	<b>JAN/OUT</b>
ANGLO AMERICAN* AÇU (RJ)	80	80	-	1.066
MMX CORUMBÁ E SUDESTE	-	993	242	3.298
SAMARCO PONTA DO ÚBU (ES)	2.626	20.061	1.697	17.419
VALE TUBARÃO (ES)	8.674	83.422	8.927	77.819
VALE PONTA DA MADEIRA (MA)	10.793	88.850	9.367	83.389
VALE GUAÍBA (RJ)	5.682	50.242	5.272	47.641
VALE OUTROS	488	5.152	163	1.431
<b>TOTAL GERAL</b>	<b>28.343</b>	<b>248.800</b>	<b>25.668</b>	<b>232.063</b>

	2014	2014	2013	2013
<b>RESUMO POR EMPRESA</b>	<b>OUTUBRO</b>	<b>JAN/OUT</b>	<b>OUTUBRO</b>	<b>JAN/OUT</b>
ANGLO AMERICAN	80	80	-	1.066
MMX	-	993	242	3.298
SAMARCO	2.626	20.061	1.697	17.419
VALE E COLIGADAS	25.637	227.666	23.729	210.280
<b>TOTAL GERAL</b>	<b>28.343</b>	<b>248.800</b>	<b>25.668</b>	<b>232.063</b>

FONTE: EMPRESAS EXPORTADORAS

Brasília, 17.11.2014

\*Nota Explicativa sobre Anglo American - retomou a exportações em outubro/2014 através do Porto de Açú, RJ; Os totais acumulados em 2013 referem-se às exportações através do Porto de Santana, AP



**PELOTAS  
EXPORTAÇÕES BRASILEIRAS  
MILHARES DE TONELADAS**

	2014	2014	2013	2013
<b>PORTOS EXPORTADORES</b>	<b>OUTUBRO</b>	<b>JAN/OUT</b>	<b>OUTUBRO</b>	<b>JAN/OUT</b>
<b>VALE TUBARÃO (ES)</b>	1.941	19.070	2.073	18.632
<b>VALE GUAÍBA (RJ)</b>	261	2.008	260	2.306
<b>VALE PONTA DA MADEIRA (MA)</b>	-	-	-	54
<b>TOTAL VALE</b>	2.202	21.078	2.333	20.992

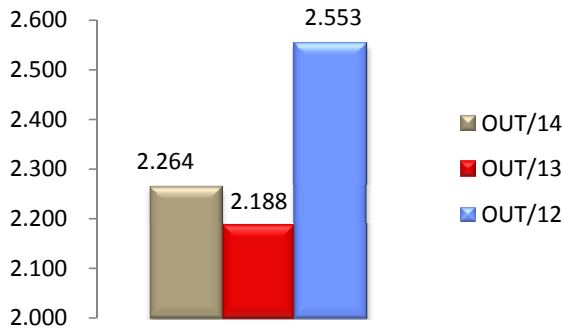
<b>SAMARCO PONTA DO UBÚ (ES)</b>	2.626	19.399	1.653	16.865
<b>TOTAL SAMARCO</b>	2.626	19.399	1.653	16.865

	2014	2014	2013	2013
<b>RESUMO POR EMPRESA</b>	<b>OUTUBRO</b>	<b>JAN/OUT</b>	<b>OUTUBRO</b>	<b>JAN/OUT</b>
<b>VALE E COLIGADAS</b>	2.202	21.078	2.333	20.992
<b>SAMARCO</b>	2.626	19.399	1.653	16.865
<b>TOTAL GERAL</b>	4.828	40.478	3.986	37.857

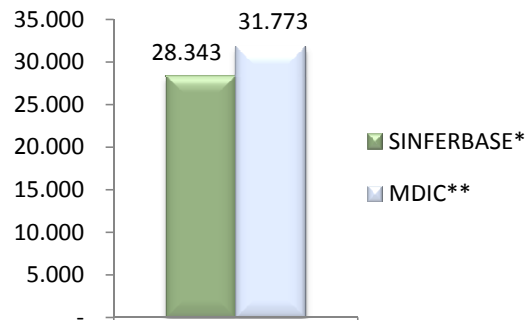
NOTA: Os totais deste demonstrativo, encontram-se computados no total exportado por empresa no demonstrativo "Minério de Ferro em Toneladas Métricas Naturais", logo não deve ser somado ao Minério de Ferro.

**FONTE: EMPRESAS EXPORTADORAS**  
Brasília, 17.11.2014

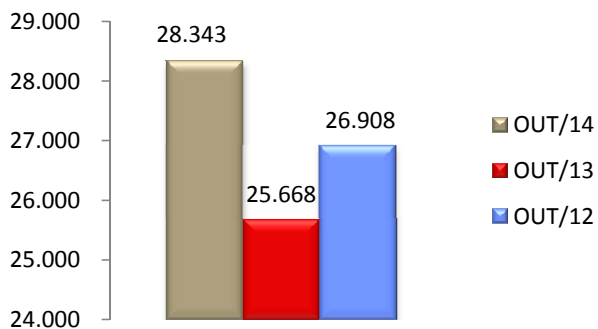
**MINÉRIO DE FERRO  
MERCADO NACIONAL  
EM MILHARES DE TONELADAS MÉTRICAS  
NATURAIS**



**MINÉRIO DE FERRO  
EXPORTAÇÕES TOTAIS BRASILEIRAS  
DADOS MDIC\*\* OUTUBRO/2014**



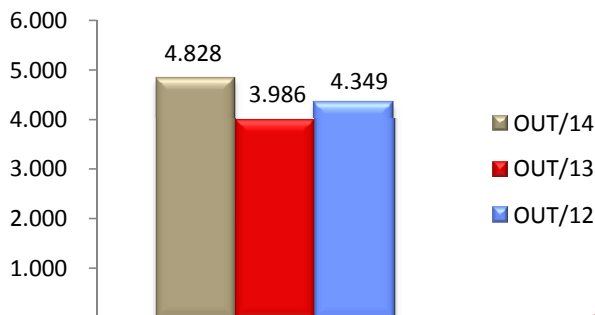
**MINÉRIO DE FERRO  
EXPORTAÇÕES BRASILEIRAS  
EM MILHARES DE TONELADAS MÉTRICAS**



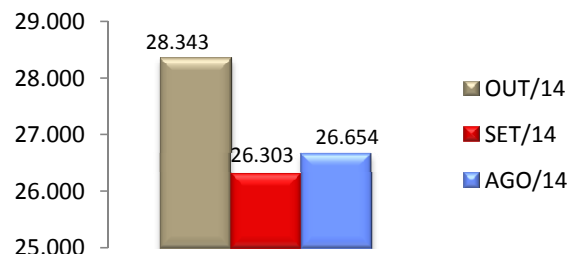
\*SINFERBASE referem-se aos dados de exportações informados pelos Associados; \*\*MDIC referem-se aos dados de exportações do governo brasileiro

**NOTA:** O total "Minério de Ferro em Toneladas Métricas Naturais" não deve ser somado ao "Minério de Ferro em Pelotas", o primeiro já contempla o total do segundo.

**MINÉRIO DE FERRO EM PELOTAS  
EXPORTAÇÕES BRASILEIRAS  
MILHARES DE TONELADAS**



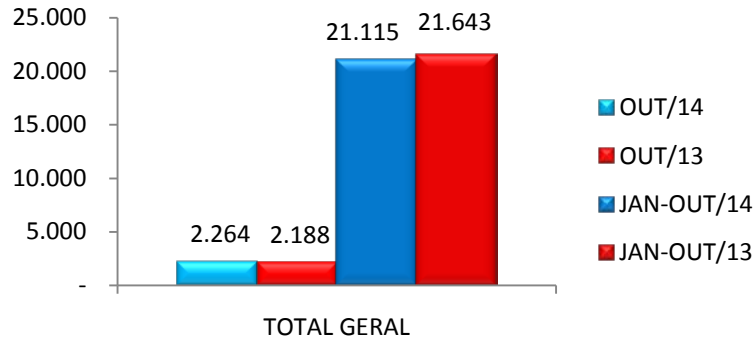
**MINÉRIO DE FERRO  
EXPORTAÇÕES BRASILEIRAS  
ASSOCIADOS SINFERBASE  
COMPARATIVO ÚLTIMOS 3 MESES**



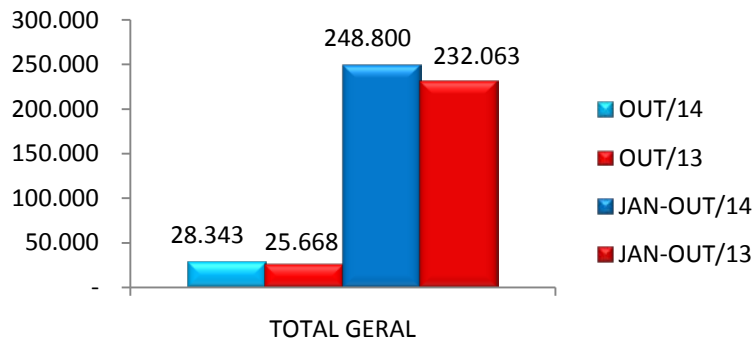
**FONTES:** EMPRESAS EXPORTADORAS e MDIC  
Brasília, 17.11.2014 Errata\*: 11.03.2015

\*Errata apenas para Gráfico EXPORTAÇÕES BRASILEIRAS ASSOCIADOS SINFERBASE COMPARATIVO ÚLTIMOS 3 MESES, valores ajustados apenas no mês AGO/14

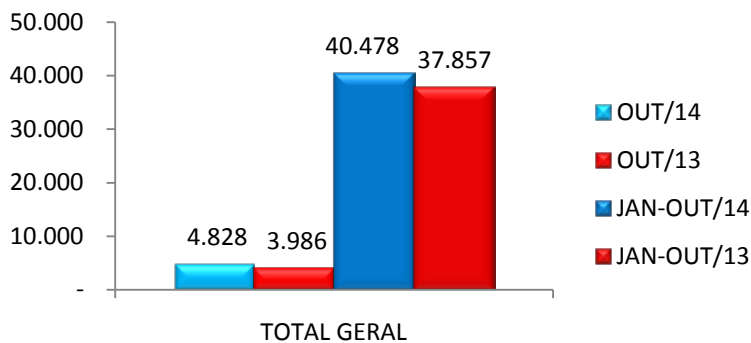
**MINÉRIO DE FERRO  
MERCADO NACIONAL  
EM MILHARES DE TONELADAS MÉTRICAS NATURAIS**



**MINÉRIO DE FERRO  
EXPORTAÇÕES BRASILEIRAS  
EM MILHARES DE TONELADAS MÉTRICAS NATURAIS**



**MINÉRIO DE FERRO EM PELOTAS  
EXPORTAÇÕES BRASILEIRAS  
MILHARES DE TONELADAS**



**FONTES: EMPRESAS EXPORTADORAS e MDIC  
Brasília, 17.11.2014**