



# SINFERBASE

Sindicato Nacional da Indústria da Extração do Ferro e Metais Básicos

**MINÉRIO DE FERRO  
MERCADO NACIONAL  
EM MILHARES DE TONELADAS MÉTRICAS NATURAIS**

	2011	2011	2010	2010
<u>VENDAS DE MINÉRIO</u>	<u>SETEMBRO</u>	<u>JAN/SET</u>	<u>SETEMBRO</u>	<u>JAN/SET</u>
VALE	1.333	12.877	1.277	13.277
ANGLO AMERICAN**	-	-	-	11
MMX***	485	4.025	333	3.221
SAMARCO	-	8.354		
<u>VENDAS DE PELOTAS</u>				
VALE	569	6.028	690	5.800
SAMARCO	-	603	40	441
<u>TOTAL GERAL</u>	2.387	31.887	2.340	22.750
<u>RESUMO POR EMPRESA</u>				
VALE	1.902	18.905	1.967	19.077
ANGLO AMERICAN**	-	-	-	11
MMX***	485	4.025	333	3.221
SAMARCO	-	8.957	40	441
<u>TOTAL GERAL</u>	2.387	31.887	2.340	22.750

**FONTES: EMPRESAS MINERADORAS**

Brasília, 22.11.2011 ERRATA em 05.03.2012

Obs: A venda da MBR está sendo faturada pela CVRD; AngloAmerican não informado em 2011

(\*\*) Inclusão no relatório a partir de Outubro/09. Em 2011 não divulgado

(\*\*\*) Inclusão no relatório a partir de Abril/10

---

SHIS QL 12 Conj. 0 (zero) casa 4 parte - Lago Sul - Brasília (DF) - CEP: 71630-205  
Fone (61) 3364-7272 / Site: [www.sinferbase.com.br](http://www.sinferbase.com.br)  
E- Mail: [sinferbase@sinferbase.com.br](mailto:sinferbase@sinferbase.com.br)



# SINFERBASE

Sindicato Nacional da Indústria da Extração do Ferro e Metais Básicos

MINERIO DE FERRO  
EXPORTAÇÕES BRASILEIRAS  
EM MILHARES DE TONELADAS MÉTRICAS NATURAIS

	2011	2011	2010	2010
	SETEMBRO	JAN/SET	SETEMBRO	JAN/SET
<u>PORTOS EXPORTADORES</u>				
<u>TUBARÃO (ES)</u>				
VALE/ITABR/NIBR/HISP/KOBR	8.666	74.738	9.962	73.244
<u>PONTA DA MADEIRA (MA)</u>				
VALE	8.957	72.392	9.390	67.203
<u>GUAIBA (RJ)</u>				
VALE	4.593	40.192	6.418	41.485
OUTROS				
VALE	206	1919	203	1.229
<u>PONTA DO ÚBU (ES)</u>				
SAMARCO*	1.980	16.196	1.499	15.556
<u>SOBRASMIL(MS)</u>				
URUCUM	62	757	7	859
<u>SANTANA (AP)</u>				
ANGLO AMERICAN**	-	-	356	2.839
<u>CORUMBÁ E SUDESTE</u>				
MMX***	182	1.755	268	1.828
<u>TOTAL GERAL</u>	24.646	207.950	28.103	204.243
<u>RESUMO POR EMPRESA</u>				
VALE E COLIGADAS	22.484	189.998	25.980	184.020
SAMARCO	1.980	16.196	1.499	15.556
ANGLO AMERICAN**	-	-	356	2.839
MMX***	182	1.755	268	1.828
TOTAL GERAL	24.646	207.950	28.103	204.243

FONTES: EMPRESAS EXPORTADORAS

Brasília, 22.11.2011 ERRATA em 05.03.2012

(\*) 2009 inclui pellet-screening

(\*\*) Inclusão no relatório a partir de Outubro/09. Em 2011 não divulgado

(\*\*\*) Inclusão no relatório a partir de Abril/10

SHIS QL 12 Conj. 0 (zero) casa 4 parte - Lago Sul - Brasília (DF) - CEP: 71630-205

Fone (61) 3364-7272 / Site:www.sinferbase.com.br

E- Mail: sinferbase@sinferbase.com.br



# SINFERBASE

Sindicato Nacional da Indústria da Extração do Ferro e Metais Básicos

PELOTAS  
EXPORTAÇÕES BRASILEIRAS  
MILHARES DE TONELADAS

<u>PORTOS EXPORTADORES</u>	2011	2011	2010	2010
	<u>SETEMBRO</u>	<u>JAN/SET</u>	<u>SETEMBRO</u>	<u>JAN/SET</u>
<u>TUBARÃO (ES)</u>				
VALE/ITABR/NIBR/HISP/KOBR	1.996	20.439	2.390	17.757
GUAÍBA	144	1.664	281	2.703
PONTA DA MADEIRA (MA) VALE	464	3.861	462	2.963
Total	2.604	25.964	3.133	23.423
<u>PONTA DO UBÚ (ES) SAMARCO*</u>	1.938	15.530	1.461	14.660
<u>TOTAL GERAL</u>	4.542	41.494	4.594	38.083
<u>RESUMO POR EMPRESA</u>				
VALE E COLIGADAS	2.604	25.964	3.133	23.423
SAMARCO	1.938	15.530	1.461	14.660
<u>TOTAL GERAL</u>	4.542	41.494	4.594	38.083

NOTA: Os totais deste demonstrativo, encontram-se computados no total exportado por empresa no demonstrativo " Minério de Ferro em Toneladas Métricas Naturais"

\*revisado

FONTES: EMPRESAS EXPORTADORAS

Brasília, 22.11.2011 ERRATA em 05.03.2012

---

SHIS QL 12 Conj. 0 (zero) casa 4 parte - Lago Sul - Brasília (DF) - CEP: 71630-205

Fone (61) 3364-7272 / Site:www.sinferbase.com.br

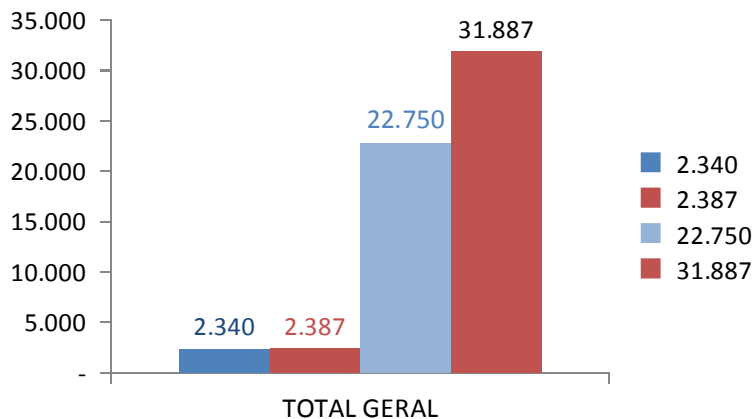
E- Mail: sinferbase@sinferbase.com.br



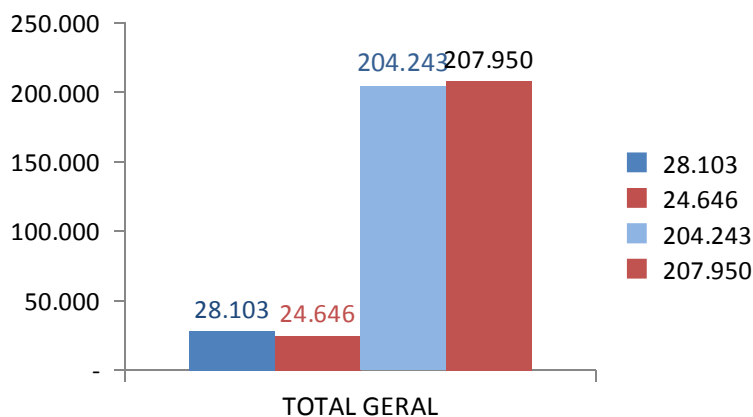
# SINFERBASE

Sindicato Nacional da Indústria da Extração do Ferro e Metais Básicos

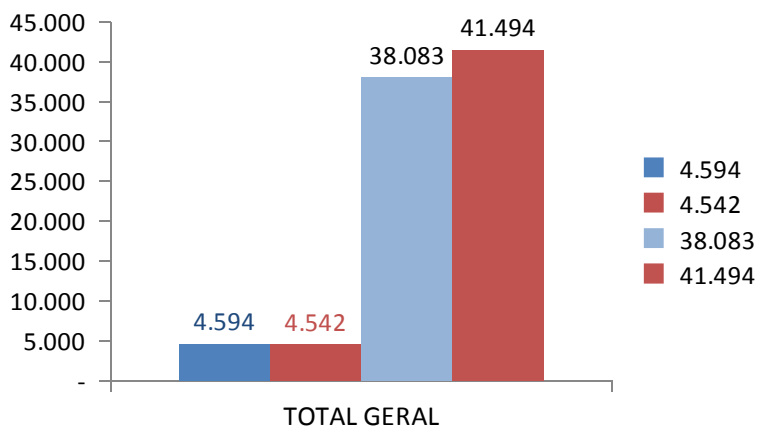
## MINÉRIO DE FERRO MERCADO NACIONAL EM MILHARES DE TONELADAS MÉTRICAS NATURAIS



## MINERIO DE FERRO EXPORTAÇÕES BRASILEIRAS EM MILHARES DE TONELADAS MÉTRICAS NATURAIS



## MINERIO DE FERRO EM PELOTAS EXPORTAÇÕES BRASILEIRAS MILHARES DE TONELADAS



FONTES: EMPRESAS EXPORTADORAS  
Brasília, 22.11.2011