



**MINÉRIO DE FERRO
VENDAS AO MERCADO NACIONAL
EM MILHARES DE TONELADAS MÉTRICAS NATURAIS**

VENDAS DE MINÉRIO	2012	2012	2011	2011
	<u>SETEMBRO</u>	<u>JAN/SET</u>	<u>SETEMBRO</u>	<u>JAN/SET</u>
MMX*	394	3.439	485	4.025
SAMARCO	-	-	-	8.354
VALE	1.202	10.597	1.333	12.877

VENDAS DE PELOTAS	2012	2012	2011	2011
	<u>SETEMBRO</u>	<u>JAN/SET</u>	<u>SETEMBRO</u>	<u>JAN/SET</u>
SAMARCO	-	584	-	603
VALE	558	6.874	569	6.028

TOTAL GERAL (MINÉRIO + PELOTAS)	2012	2012	2011	2011
	<u>SETEMBRO</u>	<u>JAN/SET</u>	<u>SETEMBRO</u>	<u>JAN/SET</u>
	2.154	21.494	2.387	31.887

RESUMO POR EMPRESA	2012	2012	2011	2011
	<u>SETEMBRO</u>	<u>JAN/SET</u>	<u>SETEMBRO</u>	<u>JAN/SET</u>
MMX*	394	3.439	485	4.025
SAMARCO	-	584	-	8.957
VALE	1.760	17.471	1.902	18.905
TOTAL GERAL	2.154	21.494	2.387	31.887

FONTES: EMPRESAS MINERADORAS

Brasília, 23.11.2012

Obs: A venda da MBR está sendo faturada pela CVRD

(*) Inclusão no relatório a partir de Abril/10



**MINERIO DE FERRO
EXPORTAÇÕES BRASILEIRAS
EM MILHARES DE TONELADAS MÉTRICAS NATURAIS**

PORTOS EXPORTADORES	2012	2012	2011	2011
	<u>SETEMBRO</u>	<u>JAN/SET</u>	<u>SETEMBRO</u>	<u>JAN/SET</u>
ANGLO AMERICAN SANTANA (AP)	524	4.274	419	3.555
MMX* CORUMBÁ E SUDESTE	74	1.556	354	1.573
SAMARCO** PONTA DO ÚBU (ES)	1.445	15.409	2.463	14.216
URUCUM SOBRASMIL (MS)	-	-	139	695
VALE/ITABR/NIBR/HISP/KOBR TUBARÃO (ES)	8.683	71.483	8.666	74.738
VALE PONTA DA MADEIRA (MA)	9.756	75.466	8.957	72.392
VALE GUAIBA (RJ)	5.420	44.116	4.593	40.192
VALE OUTROS	190	2.671	206	1.919
TOTAL GERAL	26.092	214.975	25.797	209.280

RESUMO POR EMPRESA	2012	2012	2011	2011
	<u>SETEMBRO</u>	<u>JAN/SET</u>	<u>SETEMBRO</u>	<u>JAN/SET</u>
ANGLO AMERICAN ***	524	4.274	419	3.555
MMX*	74	1.556	354	1.573
SAMARCO	1.445	15.409	2.463	14.216
VALE E COLIGADAS	24.049	193.736	22.561	189.936
TOTAL GERAL	26.092	214.975	25.797	209.280

FONTES: EMPRESAS EXPORTADORAS

Brasília, 23.11.2012

Errata em 14.03.2013 - Samarco soma Jan/Set 2012

(*) Inclusão no relatório a partir de Abril/10

(**) A partir de 2009 inclui pellet-screening

(***) Inclusão no relatório a partir de Março/12



**PELOTAS
EXPORTAÇÕES BRASILEIRAS
MILHARES DE TONELADAS**

	2012	2012	2011	2011
<u>PORTOS EXPORTADORES</u>	<u>SETEMBRO</u>	<u>JAN/SET</u>	<u>SETEMBRO</u>	<u>JAN/SET</u>
VALE/ITABR/NIBR/HISP/KOBR TUBARÃO (ES)	1.806	17.723	1.996	20.439
VALE GUAIBA (RJ)	248	1.547	144	1.664
VALE PONTA DA MADEIRA (MA)	316	3.719	464	3.861
TOTAL VALE	2.370	22.989	2.604	25.964

PONTA DO UBÚ (ES) SAMARCO	1.401	14.805	1.938	15.530
TOTAL SAMARCO	1.401	14.805	1.938	15.530

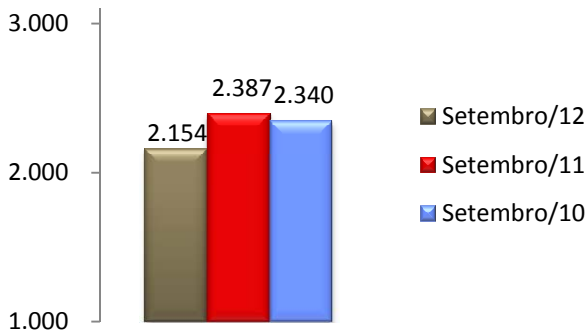
	2012	2012	2011	2011
<u>RESUMO POR EMPRESA</u>	<u>SETEMBRO</u>	<u>JAN/SET</u>	<u>SETEMBRO</u>	<u>JAN/SET</u>
VALE E COLIGADAS	2.370	22.989	2.604	25.964
SAMARCO	1.401	14.805	1.938	15.530
TOTAL GERAL	3.771	37.794	4.542	41.494

FONTES: EMPRESAS EXPORTADORAS

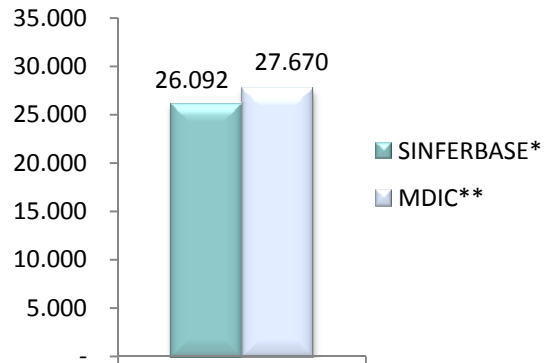
Brasília, 23.11.2012

NOTA: O total "Minério de Ferro em Toneladas Métricas Naturais" não deve ser somado ao "Minério de Ferro em Pelotas", o primeiro já contempla o total do segundo.

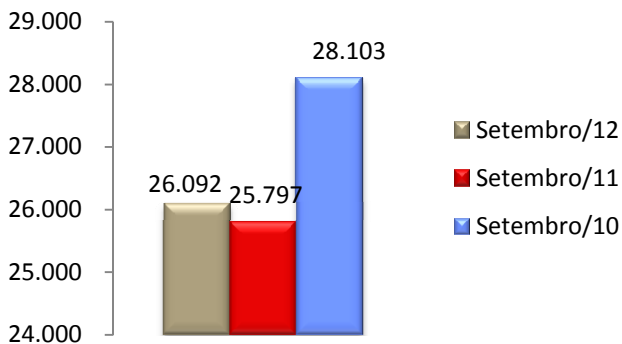
**MINÉRIO DE FERRO
MERCADO NACIONAL
EM MILHARES DE TONELADAS MÉTRICAS
NATURAIS**



**MINÉRIO DE FERRO
EXPORTAÇÕES TOTAIS BRASILEIRAS
DADOS MDIC** SETEMBRO/12**



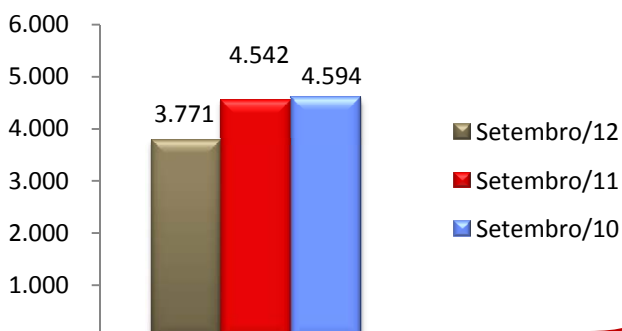
**MINÉRIO DE FERRO
EXPORTAÇÕES BRASILEIRAS
EM MILHARES DE TONELADAS MÉTRICAS**



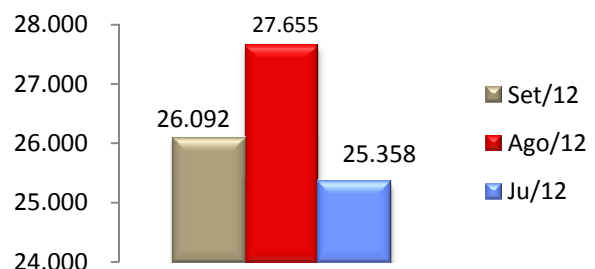
*SINFERBASE referem-se aos dados de exportações informados pelos Associados; **MDIC referem-se aos dados de exportações do governo brasileiro

NOTA: O total "Minério de Ferro em Toneladas Métricas Naturais" não deve ser somado ao "Minério de Ferro em Pelotas", o primeiro já contempla o total do segundo.

**MINÉRIO DE FERRO EM PELotas
EXPORTAÇÕES BRASILEIRAS
MILHARES DE TONELADAS**



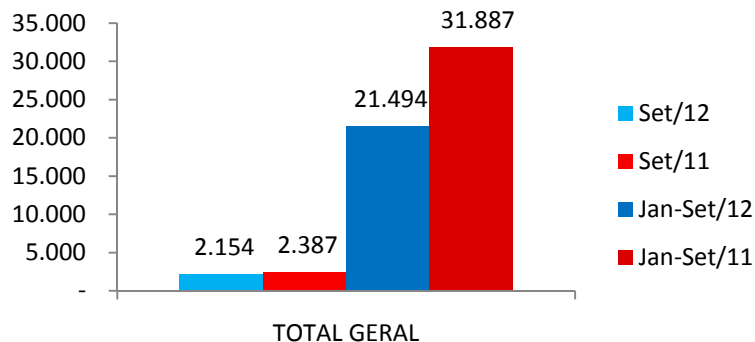
**MINÉRIO DE FERRO
EXPORTAÇÕES BRASILEIRAS
ASSOCIADOS SINFERBASE
COMPARATIVO ÚLTIMOS 3 MESES**



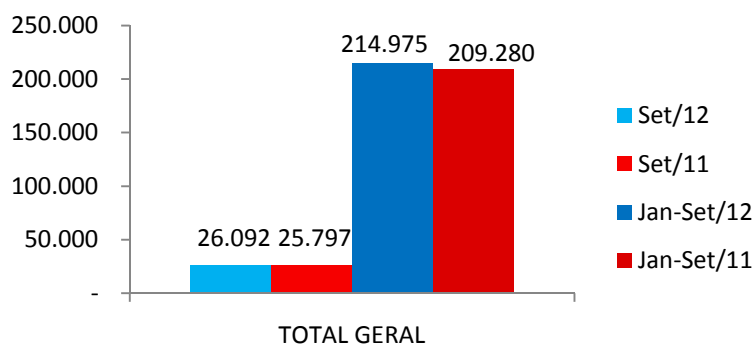
FONTES: EMPRESAS EXPORTADORAS e MDIC

Brasília, 23.11.2012

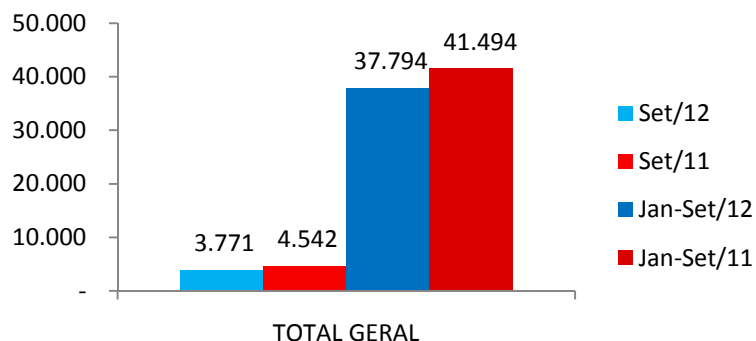
**MINÉRIO DE FERRO
MERCADO NACIONAL
EM MILHARES DE TONELADAS MÉTRICAS NATURAIS**



**MINÉRIO DE FERRO
EXPORTAÇÕES BRASILEIRAS
EM MILHARES DE TONELADAS MÉTRICAS NATURAIS**



**MINÉRIO DE FERRO EM PELOTAS
EXPORTAÇÕES BRASILEIRAS
MILHARES DE TONELADAS**



FONTES: EMPRESAS EXPORTADORAS e MDIC
Brasília, 23.11.2012
[Errata em 14.03.2013 - Soma Jan/Set 2012 Exportações](#)