

**MINÉRIO DE FERRO
VENDAS AO MERCADO NACIONAL
EM MILHARES DE TONELADAS MÉTRICAS NATURAIS**

	2014	2014	2013	2013
<u>VENDAS DE MINÉRIO</u>	<u>SETEMBRO</u>	<u>JAN/SET</u>	<u>SETEMBRO</u>	<u>JAN/SET</u>
MMX	-	1.829	366	2.191
VALE	1.201	11.201	1.492	11.526

	2014	2014	2013	2013
<u>VENDAS DE PELOTAS</u>	<u>SETEMBRO</u>	<u>JAN/SET</u>	<u>SETEMBRO</u>	<u>JAN/SET</u>
SAMARCO	-	-	-	297
VALE	929	5.821	621	5.441

	2014	2014	2013	2013
	<u>SETEMBRO</u>	<u>JAN/SET</u>	<u>SETEMBRO</u>	<u>JAN/SET</u>
TOTAL GERAL (MINÉRIO + PELOTAS)	2.130	18.851	2.479	19.455

	2014	2014	2013	2013
<u>RESUMO POR EMPRESA</u>	<u>SETEMBRO</u>	<u>JAN/SET</u>	<u>SETEMBRO</u>	<u>JAN/SET</u>
MMX	-	1.829	366	2.191
SAMARCO	-	-	-	297
VALE	2.130	17.023	2.113	16.967
TOTAL GERAL	2.130	18.851	2.479	19.455

FONTE: EMPRESAS MINERADORAS

Brasília, 06.11.2014



**MINERIO DE FERRO
EXPORTAÇÕES BRASILEIRAS
EM MILHARES DE TONELADAS MÉTRICAS NATURAIS**

	2014	2014	2013	2013
PORTOS EXPORTADORES	SETEMBRO	JAN/SET	SETEMBRO	JAN/SET
ANGLO AMERICAN* SANTANA (AP)		-	-	1.066
MMX CORUMBÁ E SUDESTE	-	993	322	3.056
SAMARCO PONTA DO ÚBU (ES)	2.736	17.435	1.861	15.721
VALE TUBARÃO (ES)	9.247	74.748	8.274	68.892
VALE PONTA DA MADEIRA (MA)	8.023	78.057	10.273	74.022
VALE GUAÍBA (RJ)	5.672	44.560	5.652	42.369
VALE OUTROS	625	4.664	164	1.268
TOTAL GERAL	26.303	220.457	26.546	206.394

	2014	2014	2013	2013
RESUMO POR EMPRESA	SETEMBRO	JAN/SET	SETEMBRO	JAN/SET
ANGLO AMERICAN	-	-	-	1.066
MMX	-	993	322	3.056
SAMARCO	2.736	17.435	1.861	15.721
VALE E COLIGADAS	23.566	202.029	24.363	186.551
TOTAL GERAL	26.303	220.457	26.546	206.394

FONTE: EMPRESAS EXPORTADORAS

Brasília, 06.11.2014

*Nota Explicativa sobre Anglo American - No dia 28 de março de 2013, ocorreu desmoronamento de parte do terreno onde se localiza o píer flutuante utilizado na atracação de navios que embarcam minério de ferro. Desde então não houve exportações para esta empresa. Mais informações sobre o Porto de Santana-AP no site da Anglo American

**PELOTAS
EXPORTAÇÕES BRASILEIRAS
MILHARES DE TONELADAS**

	2014	2014	2013	2013
<u>PORTOS EXPORTADORES</u>	<u>SETEMBRO</u>	<u>JAN/SET</u>	<u>SETEMBRO</u>	<u>JAN/SET</u>
VALE TUBARÃO (ES)	2.208	17.129	1.542	16.559
VALE GUAÍBA (RJ)	283	1.747	301	2.046
VALE PONTA DA MADEIRA (MA)	-	-	-	54
TOTAL VALE	2.491	18.876	1.843	18.659

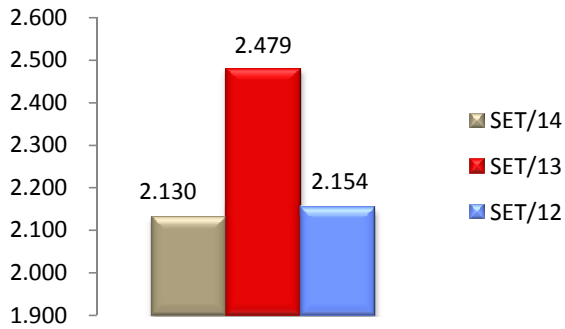
SAMARCO PONTA DO UBÚ (ES)	2.661	16.774	1.772	15.212
TOTAL SAMARCO	2.661	16.774	1.772	15.212

	2014	2014	2013	2013
<u>RESUMO POR EMPRESA</u>	<u>SETEMBRO</u>	<u>JAN/SET</u>	<u>SETEMBRO</u>	<u>JAN/SET</u>
VALE E COLIGADAS	2.491	18.876	1.843	18.659
SAMARCO	2.661	16.774	1.772	15.212
TOTAL GERAL	5.152	35.650	3.615	33.871

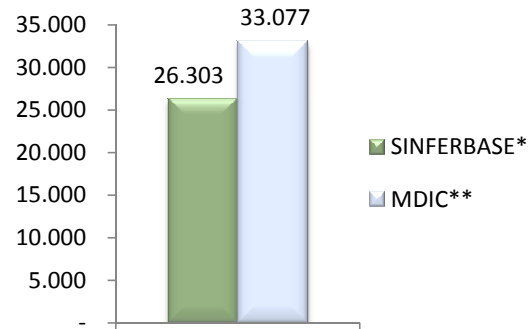
NOTA: Os totais deste demonstrativo, encontram-se computados no total exportado por empresa no demonstrativo "Minério de Ferro em Toneladas Métricas Naturais", logo não deve ser somado ao Minério de Ferro.

FONTE: EMPRESAS EXPORTADORAS
Brasília, 06.11.2014

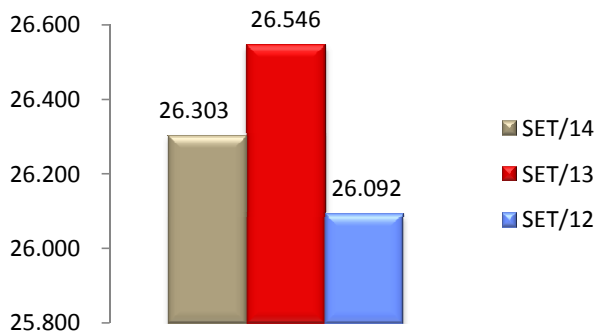
**MINÉRIO DE FERRO
MERCADO NACIONAL
EM MILHARES DE TONELADAS MÉTRICAS
NATURAIS**



**MINÉRIO DE FERRO
EXPORTAÇÕES TOTAIS BRASILEIRAS
DADOS MDIC** SETEMBRO/2014**



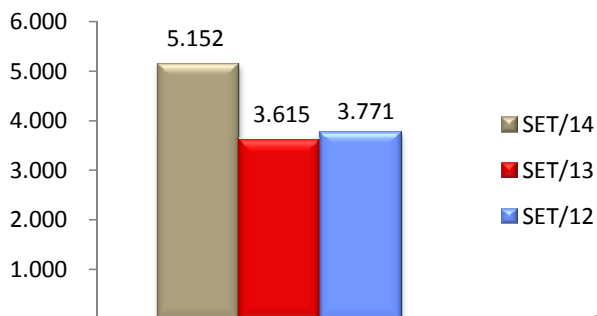
**MINÉRIO DE FERRO
EXPORTAÇÕES BRASILEIRAS
EM MILHARES DE TONELADAS MÉTRICAS**



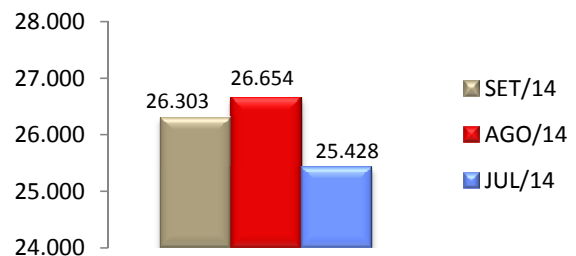
*SINFERBASE referem-se aos dados de exportações informados pelos Associados; **MDIC referem-se aos dados de exportações do governo brasileiro

NOTA: O total "Minério de Ferro em Toneladas Métricas Naturais" não deve ser somado ao "Minério de Ferro em Pelotas", o primeiro já contempla o total do segundo.

**MINÉRIO DE FERRO EM PELotas
EXPORTAÇÕES BRASILEIRAS
MILHARES DE TONELADAS**



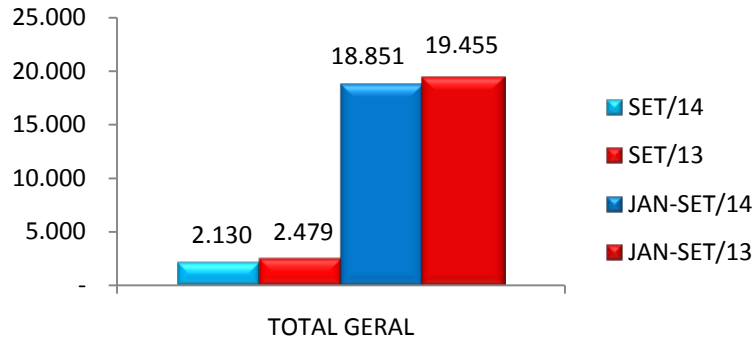
**MINÉRIO DE FERRO
EXPORTAÇÕES BRASILEIRAS
ASSOCIADOS SINFERBASE
COMPARATIVO ÚLTIMOS 3 MESES**



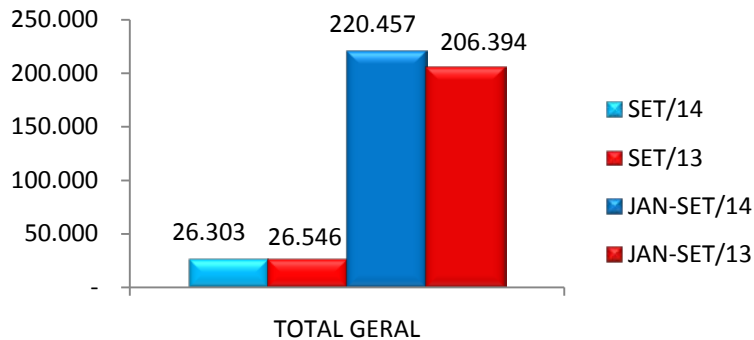
FONTES: EMPRESAS EXPORTADORAS e MDIC
Brasília, 06.11.2014 *Errata: 11.03.2015

*Errata apenas para Gráfico EXPORTAÇÕES BRASILEIRAS ASSOCIADOS SINFERBASE COMPARATIVO ÚLTIMOS 3 MESES, valores ajustados apenas no mês AGO/14

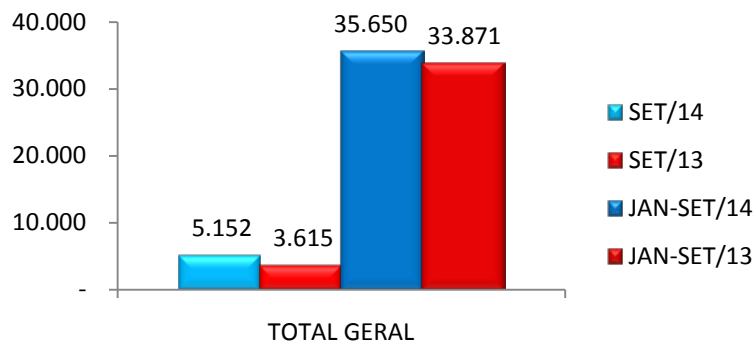
**MINÉRIO DE FERRO
MERCADO NACIONAL
EM MILHARES DE TONELADAS MÉTRICAS NATURAIS**



**MINÉRIO DE FERRO
EXPORTAÇÕES BRASILEIRAS
EM MILHARES DE TONELADAS MÉTRICAS NATURAIS**



**MINÉRIO DE FERRO EM PELOTAS
EXPORTAÇÕES BRASILEIRAS
MILHARES DE TONELADAS**



**FONTES: EMPRESAS EXPORTADORAS e MDIC
Brasília, 06.11.2014**