

**MINÉRIO DE FERRO  
VENDAS AO MERCADO NACIONAL  
EM MILHARES DE TONELADAS MÉTRICAS NATURAIS**

	2014	2014	2013	2013
<u>VENDAS DE MINÉRIO</u>	<u>MARÇO</u>	<u>JAN/MAR</u>	<u>MARÇO</u>	<u>JAN/MAR</u>
<b>MMX</b>	<b>391</b>	<b>1.117</b>	<b>79</b>	<b>391</b>
<b>VALE</b>	<b>1.284</b>	<b>3.545</b>	<b>1.153</b>	<b>3.768</b>

	2014	2014	2013	2013
<u>VENDAS DE PELOTAS</u>	<u>MARÇO</u>	<u>JAN/MAR</u>	<u>MARÇO</u>	<u>JAN/MAR</u>
<b>SAMARCO</b>	-	-	<b>70</b>	<b>99</b>
<b>VALE</b>	<b>496</b>	<b>1.492</b>	<b>692</b>	<b>1.891</b>

	2014	2014	2013	2013
<u>TOTAL GERAL (MINÉRIO + PELOTAS)</u>	<u>MARÇO</u>	<u>JAN/MAR</u>	<u>MARÇO</u>	<u>JAN/MAR</u>
	2.171	6.154	1.994	6.150

<u>RESUMO POR EMPRESA</u>	2014	2014	2013	2013
	<u>MARÇO</u>	<u>JAN/MAR</u>	<u>MARÇO</u>	<u>JAN/MAR</u>
<b>MMX</b>	<b>391</b>	<b>1.117</b>	<b>79</b>	<b>391</b>
<b>SAMARCO</b>	-	-	<b>70</b>	<b>99</b>
<b>VALE</b>	<b>1.779</b>	<b>5.037</b>	<b>1.845</b>	<b>5.659</b>
<b><u>TOTAL GERAL</u></b>	<b>2.171</b>	<b>6.154</b>	<b>1.994</b>	<b>6.150</b>

FONTE: EMPRESAS MINERADORAS

Brasília, 12.05.2014



**MINERIO DE FERRO  
EXPORTAÇÕES BRASILEIRAS  
EM MILHARES DE TONELADAS MÉTRICAS NATURAIS**

<b>PORTOS EXPORTADORES</b>	<b>2014</b>	<b>2014</b>	<b>2013</b>	<b>2013</b>
	<u>MARÇO</u>	<u>JAN/MAR</u>	<u>MARÇO</u>	<u>JAN/MAR</u>
ANGLO AMERICAN* SANTANA (AP)	-	-	319	1.066
MMX CORUMBÁ E SUDESTE	42	42	353	973
SAMARCO PONTA DO ÚBU (ES)	1.736	4.338	1.935	5.038
VALE TUBARÃO (ES)	9.050	23.378	7.234	20.588
VALE PONTA DA MADEIRA (MA)	8.544	25.280	7.849	22.957
VALE GUAÍBA (RJ)	4.486	12.576	4.547	10.598
VALE OUTROS	385	1.075	122	171
<b>TOTAL GERAL</b>	<b>24.243</b>	<b>66.689</b>	<b>22.359</b>	<b>61.390</b>

<b>RESUMO POR EMPRESA</b>	<b>2014</b>	<b>2014</b>	<b>2013</b>	<b>2013</b>
	<u>MARÇO</u>	<u>JAN/MAR</u>	<u>MARÇO</u>	<u>JAN/MAR</u>
ANGLO AMERICAN	-	-	319	1.066
MMX	42	42	353	973
SAMARCO	1.736	4.338	1.935	5.038
VALE E COLIGADAS	22.465	62.309	19.752	54.314
<b>TOTAL GERAL</b>	<b>24.243</b>	<b>66.689</b>	<b>22.359</b>	<b>61.390</b>

Brasília, 12.05.2014

**PELOTAS  
EXPORTAÇÕES BRASILEIRAS  
MILHARES DE TONELADAS**

	2014	2014	2013	2013
<u>PORTOS EXPORTADORES</u>	<u>MARÇO</u>	<u>JAN/MAR</u>	<u>MARÇO</u>	<u>JAN/MAR</u>
<b>VALE TUBARÃO (ES)</b>	<b>2.259</b>	<b>5.756</b>	<b>1.607</b>	<b>5.307</b>
<b>VALE GUAÍBA (RJ)</b>	<b>327</b>	<b>708</b>	<b>300</b>	<b>665</b>
<b>VALE PONTA DA MADEIRA (MA)</b>	<b>-</b>	<b>-</b>	<b>54</b>	<b>54</b>
<b>TOTAL VALE</b>	<b>2.585</b>	<b>6.464</b>	<b>1.961</b>	<b>6.026</b>

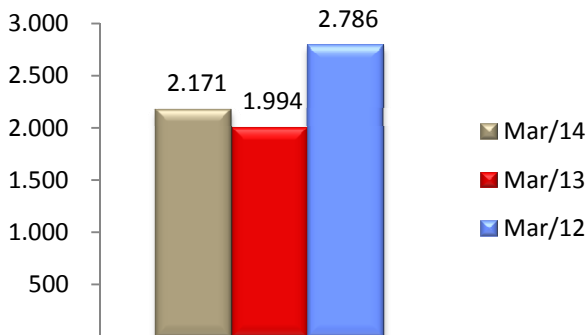
<b>SAMARCO PONTA DO UBÚ (ES)</b>	<b>1.660</b>	<b>4.133</b>	<b>1.935</b>	<b>4.896</b>
<b>TOTAL SAMARCO</b>	<b>1.660</b>	<b>4.133</b>	<b>1.935</b>	<b>4.896</b>

	2014	2014	2013	2013
<u>RESUMO POR EMPRESA</u>	<u>MARÇO</u>	<u>JAN/MAR</u>	<u>MARÇO</u>	<u>JAN/MAR</u>
<b>VALE E COLIGADAS</b>	<b>2.585</b>	<b>6.464</b>	<b>1.961</b>	<b>6.026</b>
<b>SAMARCO</b>	<b>1.660</b>	<b>4.133</b>	<b>1.935</b>	<b>4.896</b>
<b>TOTAL GERAL</b>	<b>4.245</b>	<b>10.597</b>	<b>3.896</b>	<b>10.922</b>

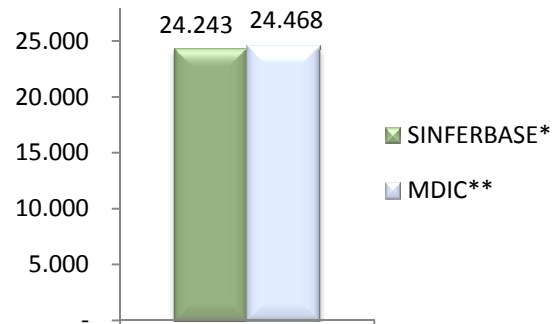
NOTA: Os totais deste demonstrativo, encontram-se computados no total exportado por empresa no demonstrativo "Minério de Ferro em Toneladas Métricas Naturais", logo não deve ser somado ao Minério de Ferro.

**FONTE: EMPRESAS EXPORTADORAS**  
Brasília, 12.05.2014

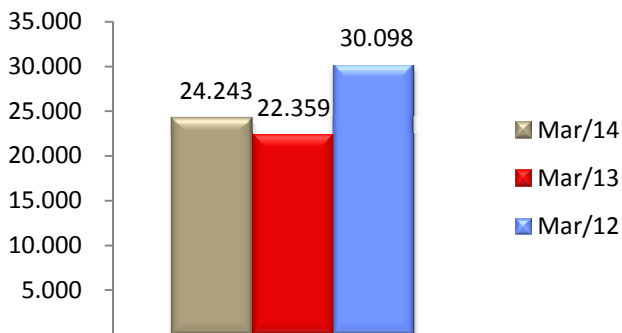
**MINÉRIO DE FERRO  
MERCADO NACIONAL  
EM MILHARES DE TONELADAS MÉTRICAS  
NATURAIS**



**MINÉRIO DE FERRO  
EXPORTAÇÕES TOTAIS BRASILEIRAS  
DADOS MDIC\*\* MARÇO/2014**



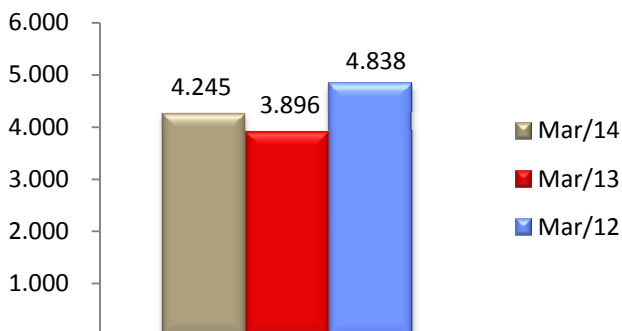
**MINÉRIO DE FERRO  
EXPORTAÇÕES BRASILEIRAS  
EM MILHARES DE TONELADAS MÉTRICAS**



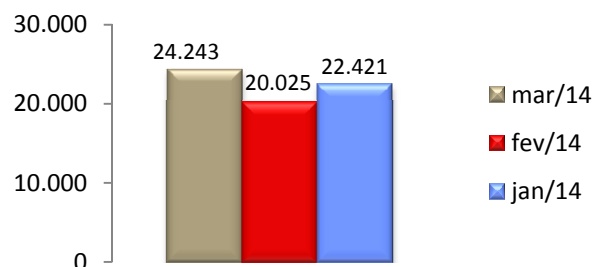
\*SINFERBASE referem-se aos dados de exportações informados pelos Associados; \*\*MDIC referem-se aos dados de exportações do governo brasileiro

**NOTA: O total "Minério de Ferro em Toneladas Métricas Naturais" não deve ser somado ao "Minério de Ferro em Pelotas", o primeiro já contempla o total do segundo.**

**MINÉRIO DE FERRO EM PELOTAS  
EXPORTAÇÕES BRASILEIRAS  
MILHARES DE TONELADAS**



**MINÉRIO DE FERRO  
EXPORTAÇÕES BRASILEIRAS  
ASSOCIADOS SINFERBASE  
COMPARATIVO ÚLTIMOS 3 MESES**



**FONTES: EMPRESAS EXPORTADORAS e MDIC**

Brasília, 12.05.2014

Errata\*: 11.03.2015

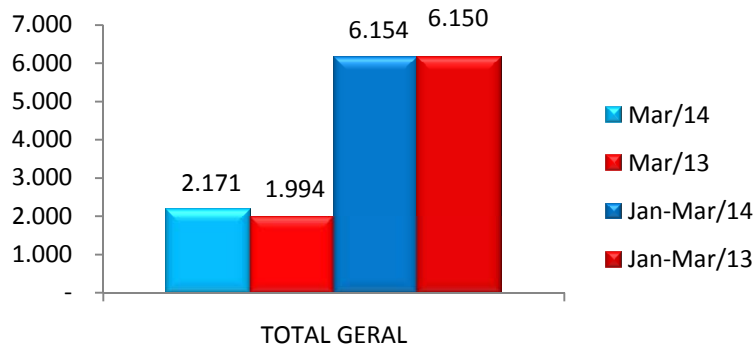
\*Errata apenas para Gráfico EXPORTAÇÕES BRASILEIRAS ASSOCIADOS SINFERBASE COMPARATIVO ÚLTIMOS 3 MESES, valores estavam corretos, apenas legenda com meses trocados

SHIS QL 12 Conj. 0 (zero) casa 4 parte - Lago Sul - Brasília (DF) - CEP: 71630-205

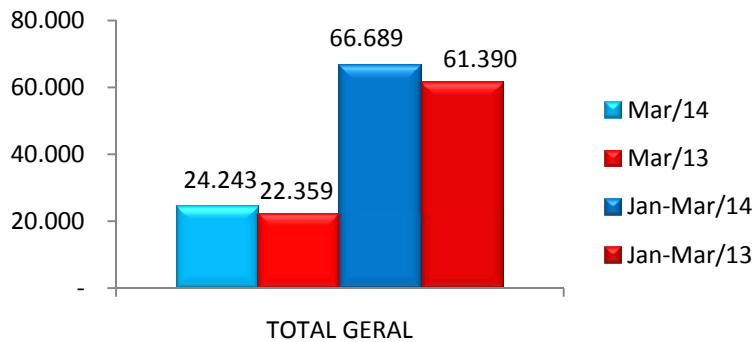
Fone (61) 3364-7299 / Site:www.sinferbase.com.br

E-mail: sinferbase@sinferbase.com.br

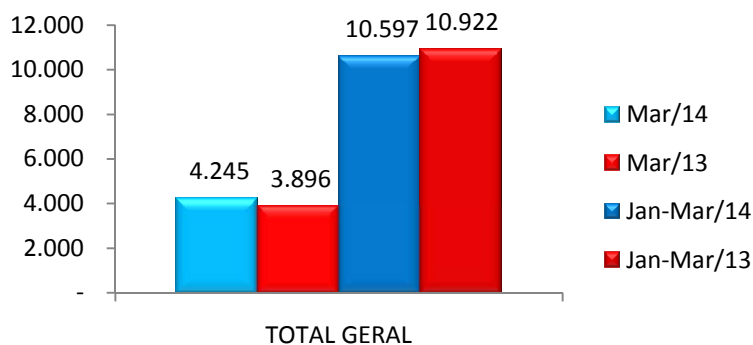
**MINÉRIO DE FERRO  
MERCADO NACIONAL  
EM MILHARES DE TONELADAS MÉTRICAS NATURAIS**



**MINÉRIO DE FERRO  
EXPORTAÇÕES BRASILEIRAS  
EM MILHARES DE TONELADAS MÉTRICAS NATURAIS**



**MINÉRIO DE FERRO EM PELOTAS  
EXPORTAÇÕES BRASILEIRAS  
MILHARES DE TONELADAS**



**FONTES: EMPRESAS EXPORTADORAS e MDIC  
Brasília, 12.05.2014**