

**MINÉRIO DE FERRO  
VENDAS AO MERCADO NACIONAL  
EM MILHARES DE TONELADAS MÉTRICAS NATURAIS**

	2014	2014	2013	2013
<u>VENDAS DE MINÉRIO</u>	<u>JUNHO</u>	<u>JAN/JUN</u>	<u>JUNHO</u>	<u>JAN/JUN</u>
<b>MMX</b>	<b>191</b>	<b>1.546</b>	<b>321</b>	<b>1.136</b>
<b>VALE</b>	<b>1.231</b>	<b>7.393</b>	<b>1.166</b>	<b>7.400</b>

	2014	2014	2013	2013
<u>VENDAS DE PELOTAS</u>	<u>JUNHO</u>	<u>JAN/JUN</u>	<u>JUNHO</u>	<u>JAN/JUN</u>
<b>SAMARCO</b>	<b>-</b>	<b>-</b>	<b>79</b>	<b>257</b>
<b>VALE</b>	<b>643</b>	<b>3.244</b>	<b>490</b>	<b>3.617</b>

	2014	2014	2013	2013
	<u>JUNHO</u>	<u>JAN/JUN</u>	<u>JUNHO</u>	<u>JAN/JUN</u>
<b>TOTAL GERAL (MINÉRIO + PELOTAS)</b>	<b>2.065</b>	<b>12.182</b>	<b>2.055</b>	<b>12.410</b>

	2014	2014	2013	2013
<u>RESUMO POR EMPRESA</u>	<u>JUNHO</u>	<u>JAN/JUN</u>	<u>JUNHO</u>	<u>JAN/JUN</u>
<b>MMX</b>	<b>191</b>	<b>1.546</b>	<b>321</b>	<b>1.136</b>
<b>SAMARCO</b>	<b>-</b>	<b>-</b>	<b>79</b>	<b>257</b>
<b>VALE</b>	<b>1.874</b>	<b>10.636</b>	<b>1.656</b>	<b>11.017</b>
<b>TOTAL GERAL</b>	<b>2.065</b>	<b>12.182</b>	<b>2.055</b>	<b>12.410</b>

FONTE: EMPRESAS MINERADORAS

Brasília, 05.08.2014



**MINERIO DE FERRO  
EXPORTAÇÕES BRASILEIRAS  
EM MILHARES DE TONELADAS MÉTRICAS NATURAIS**

	2014	2014	2013	2013
<b>PORTOS EXPORTADORES</b>	<b>JUNHO</b>	<b>JAN/JUN</b>	<b>JUNHO</b>	<b>JAN/JUN</b>
ANGLO AMERICAN* SANTANA (AP)	-	-	-	1.066
MMX CORUMBÁ E SUDESTE	166	773	381	1.964
SAMARCO PONTA DO ÚBU (ES)	2.530	10.600	1.690	10.298
VALE TUBARÃO (ES)	8.405	48.238	7.689	44.163
VALE PONTA DA MADEIRA (MA)	8.943	51.964	9.079	45.133
VALE GUAÍBA (RJ)	5.967	27.934	5.645	25.091
VALE OUTROS	681	2.753	148	764
<b>TOTAL GERAL</b>	<b>26.692</b>	<b>142.262</b>	<b>24.632</b>	<b>128.479</b>

	2014	2014	2013	2013
<b>RESUMO POR EMPRESA</b>	<b>JUNHO</b>	<b>JAN/JUN</b>	<b>JUNHO</b>	<b>JAN/JUN</b>
ANGLO AMERICAN	-	-	-	1.066
MMX	166	773	381	1.964
SAMARCO	2.530	10.600	1.690	10.298
VALE E COLIGADAS	23.996	130.889	22.561	115.151
<b>TOTAL GERAL</b>	<b>26.692</b>	<b>142.262</b>	<b>24.632</b>	<b>128.479</b>

FONTE: EMPRESAS EXPORTADORAS

Brasília, 05.08.2014

\*Nota Explicativa sobre Anglo American - No dia 28 de março de 2013, ocorreu desmoronamento de parte do terreno onde se localiza o píer flutuante utilizado na atracação de navios que embarcam minério de ferro. Desde então não houve exportações para esta empresa. Mais informações sobre o Porto de Santana-AP no site da Anglo American

**PELOTAS  
EXPORTAÇÕES BRASILEIRAS  
MILHARES DE TONELADAS**

	2014	2014	2013	2013
<u>PORTOS EXPORTADORES</u>	<u>JUNHO</u>	<u>JAN/JUN</u>	<u>JUNHO</u>	<u>JAN/JUN</u>
<b>VALE TUBARÃO (ES)</b>	<b>1.787</b>	<b>10.979</b>	<b>1.924</b>	<b>11.012</b>
<b>VALE GUAÍBA (RJ)</b>	<b>103</b>	<b>1.213</b>	<b>354</b>	<b>1.396</b>
<b>VALE PONTA DA MADEIRA (MA)</b>	<b>-</b>	<b>-</b>	<b>-</b>	<b>54</b>
<b><u>TOTAL VALE</u></b>	<b>1.891</b>	<b>12.192</b>	<b>2.278</b>	<b>12.462</b>

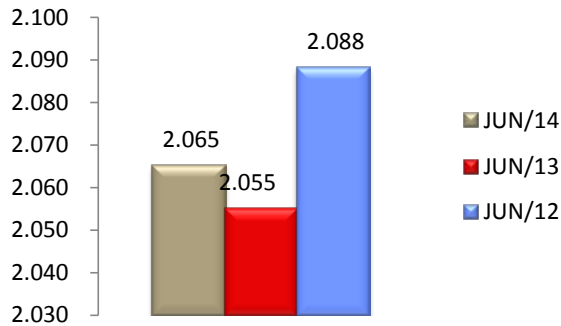
<b>SAMARCO PONTA DO UBÚ (ES)</b>	<b>2.421</b>	<b>10.136</b>	<b>1.618</b>	<b>10.016</b>
<b><u>TOTAL SAMARCO</u></b>	<b>2.421</b>	<b>10.136</b>	<b>1.618</b>	<b>10.016</b>

	2014	2014	2013	2013
<u>RESUMO POR EMPRESA</u>	<u>JUNHO</u>	<u>JAN/JUN</u>	<u>JUNHO</u>	<u>JAN/JUN</u>
<b>VALE E COLIGADAS</b>	<b>1.891</b>	<b>12.192</b>	<b>2.278</b>	<b>12.462</b>
<b>SAMARCO</b>	<b>2.421</b>	<b>10.136</b>	<b>1.618</b>	<b>10.016</b>
<b><u>TOTAL GERAL</u></b>	<b>4.311</b>	<b>22.328</b>	<b>3.896</b>	<b>22.478</b>

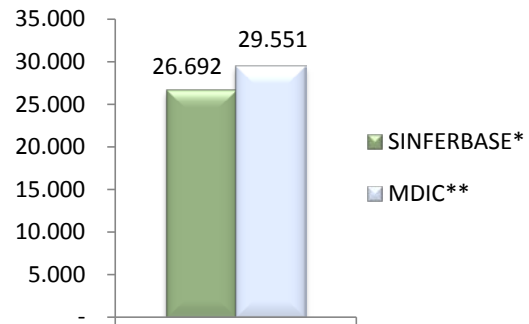
NOTA: Os totais deste demonstrativo, encontram-se computados no total exportado por empresa no demonstrativo "Minério de Ferro em Toneladas Métricas Naturais", logo não deve ser somado ao Minério de Ferro.

**FONTE: EMPRESAS EXPORTADORAS**  
Brasília, 05.08.2014

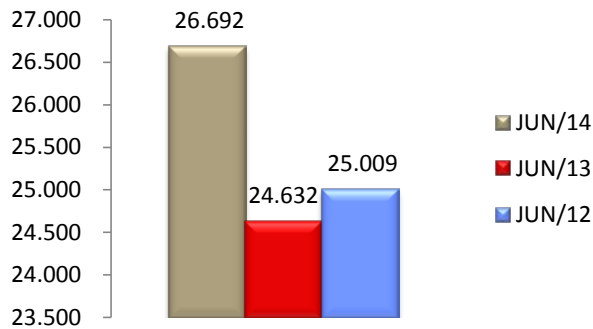
**MINÉRIO DE FERRO  
MERCADO NACIONAL  
EM MILHARES DE TONELADAS MÉTRICAS  
NATURAIS**



**MINÉRIO DE FERRO  
EXPORTAÇÕES TOTAIS BRASILEIRAS  
DADOS MDIC\*\* JUNHO/2014**



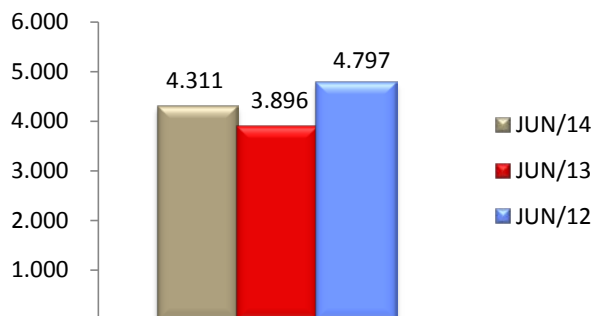
**MINÉRIO DE FERRO  
EXPORTAÇÕES BRASILEIRAS  
EM MILHARES DE TONELADAS MÉTRICAS**



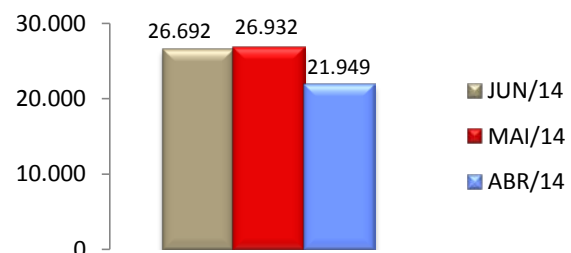
\*SINFERBASE referem-se aos dados de exportações informados pelos Associados; \*\*MDIC referem-se aos dados de exportações do governo brasileiro

**NOTA: O total "Minério de Ferro em Toneladas Métricas Naturais" não deve ser somado ao "Minério de Ferro em Pelotas", o primeiro já contempla o total do segundo.**

**MINÉRIO DE FERRO EM PELOTAS  
EXPORTAÇÕES BRASILEIRAS  
MILHARES DE TONELADAS**

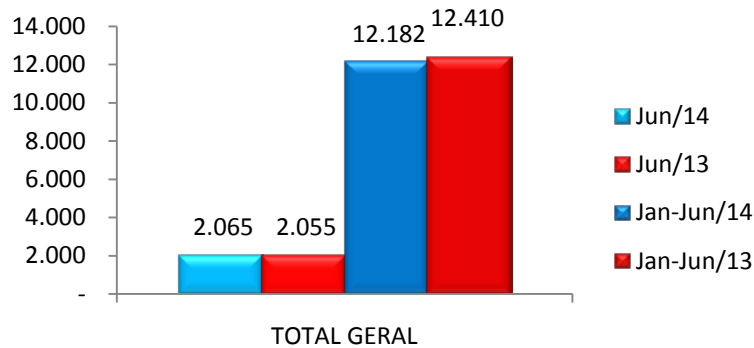


**MINÉRIO DE FERRO  
EXPORTAÇÕES BRASILEIRAS  
ASSOCIADOS SINFERBASE  
COMPARATIVO ÚLTIMOS 3 MESES**

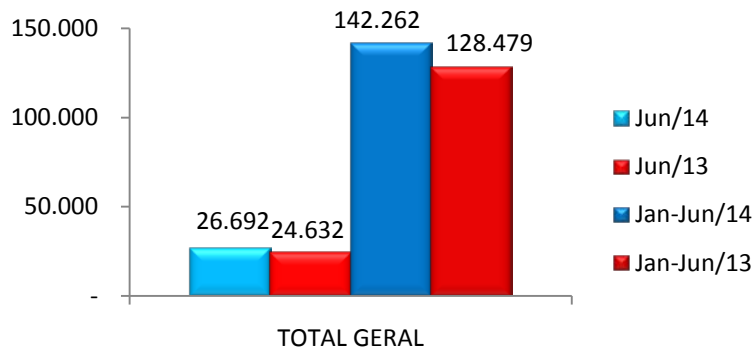


**FONTES: EMPRESAS EXPORTADORAS e MDIC  
Brasília, 05.08.2014**

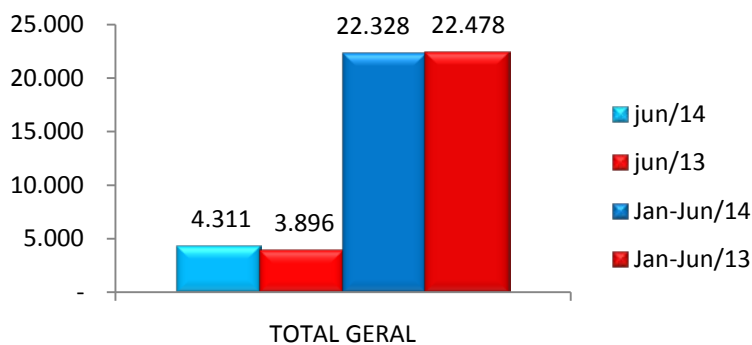
**MINÉRIO DE FERRO  
MERCADO NACIONAL  
EM MILHARES DE TONELADAS MÉTRICAS NATURAIS**



**MINÉRIO DE FERRO  
EXPORTAÇÕES BRASILEIRAS  
EM MILHARES DE TONELADAS MÉTRICAS NATURAIS**



**MINÉRIO DE FERRO EM PELOTAS  
EXPORTAÇÕES BRASILEIRAS  
MILHARES DE TONELADAS**



**FONTES: EMPRESAS EXPORTADORAS e MDIC  
Brasília, 05.08.2014**