

MINÉRIO DE FERRO
VENDAS AO MERCADO NACIONAL
EM MILHARES DE TONELADAS MÉTRICAS NATURAIS

VENDAS DE MINÉRIO	2014	2014	2013	2013
	AGOSTO	JAN/AGO	AGOSTO	JAN/AGO
MMX	100	1.829	413	1.825
VALE	1.311	10.000	1.379	10.034

VENDAS DE PELOTAS	2014	2014	2013	2013
	AGOSTO	JAN/AGO	AGOSTO	JAN/AGO
SAMARCO	-	-	-	297
VALE	893	4.892	609	4.820

TOTAL GERAL (MINÉRIO + PELOTAS)	2014	2014	2013	2013
	AGOSTO	JAN/AGO	AGOSTO	JAN/AGO
	2.303	16.721	2.401	16.976

RESUMO POR EMPRESA	2014	2014	2013	2013
	AGOSTO	JAN/AGO	AGOSTO	JAN/AGO
MMX	100	1.829	413	1.825
SAMARCO	-	-	-	297
VALE	2.204	14.892	1.988	14.854
TOTAL GERAL	2.303	16.721	2.401	16.976

FONTE: EMPRESAS MINERADORAS

Brasília, 23.09.2014



**MINERIO DE FERRO
EXPORTAÇÕES BRASILEIRAS
EM MILHARES DE TONELADAS MÉTRICAS NATURAIS**

PORTOS EXPORTADORES	2014	2014	2013	2013
	<u>AGOSTO</u>	<u>JAN/AGO</u>	<u>AGOSTO</u>	<u>JAN/AGO</u>
ANGLO AMERICAN* SANTANA (AP)	-	-	-	1.066
MMX CORUMBÁ E SUDESTE	220	993	344	2.734
SAMARCO PONTA DO ÚBU (ES)**	1.618	14.699	1.816	13.860
VALE TUBARÃO (ES)	8.904	65.501	8.359	60.618
VALE PONTA DA MADEIRA (MA)	9.778	70.034	10.319	63.749
VALE GUAÍBA (RJ)	5.472	38.888	5.883	36.717
VALE OUTROS	661	4.039	188	1.104
<u>TOTAL GERAL</u>	26.654	194.155	26.908	179.848

RESUMO POR EMPRESA	2014	2014	2013	2013
	<u>AGOSTO</u>	<u>JAN/AGO</u>	<u>AGOSTO</u>	<u>JAN/AGO</u>
ANGLO AMERICAN	-	-	-	1.066
MMX	220	993	344	2.734
SAMARCO**	1.618	14.699	1.816	13.860
VALE E COLIGADAS	24.816	178.463	24.749	162.188
<u>TOTAL GERAL</u>	26.654	194.155	26.908	179.848

FONTE: EMPRESAS EXPORTADORAS

Brasília, 23.09.2014 **Errata em 06/11/2014 para valores mensais e acumulados da Samarco

*Nota Explicativa sobre Anglo American - No dia 28 de março de 2013, ocorreu desmoronamento de parte do terreno onde se localiza o píer flutuante utilizado na atracação de navios que embarcam minério de ferro. Desde então não houve exportações para esta empresa. Mais informações sobre o Porto de Santana-AP no site da Anglo American



**PELOTAS
EXPORTAÇÕES BRASILEIRAS
MILHARES DE TONELADAS**

	2014	2014	2013	2013
<u>PORTOS EXPORTADORES</u>	<u>AGOSTO</u>	<u>JAN/AGO</u>	<u>AGOSTO</u>	<u>JAN/AGO</u>
VALE TUBARÃO (ES)	1.983	14.922	2.184	15.017
VALE GUAÍBA (RJ)	36	1.463	132	1.745
VALE PONTA DA MADEIRA (MA)	-	-	-	54
TOTAL VALE	2.019	16.385	2.316	16.816

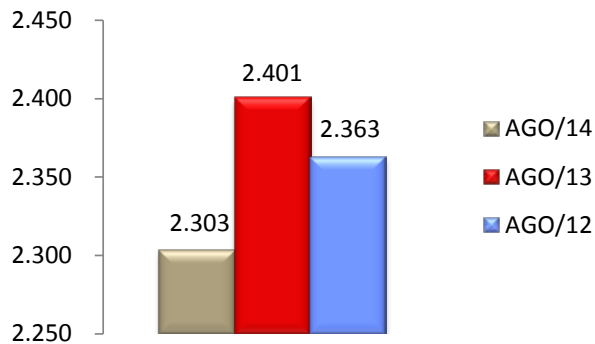
SAMARCO PONTA DO UBÚ (ES)	1.496	14.113	1.678	13.440
TOTAL SAMARCO	1.496	14.113	1.678	13.440

	2014	2014	2013	2013
<u>RESUMO POR EMPRESA</u>	<u>AGOSTO</u>	<u>JAN/AGO</u>	<u>AGOSTO</u>	<u>JAN/AGO</u>
VALE E COLIGADAS	2.019	16.385	2.316	16.816
SAMARCO	1.496	14.113	1.678	13.440
TOTAL GERAL	3.516	30.499	3.994	30.256

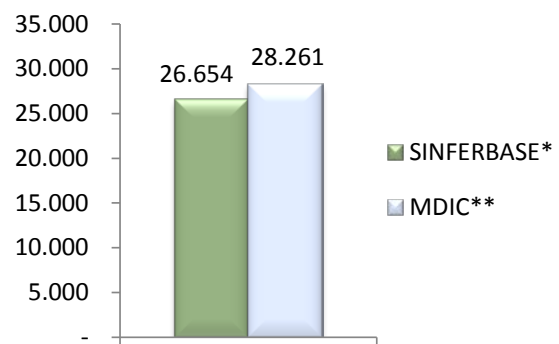
NOTA: Os totais deste demonstrativo, encontram-se computados no total exportado por empresa no demonstrativo "Minério de Ferro em Toneladas Métricas Naturais", logo não deve ser somado ao Minério de Ferro.

FONTE: EMPRESAS EXPORTADORAS
Brasília, 23.09.2014

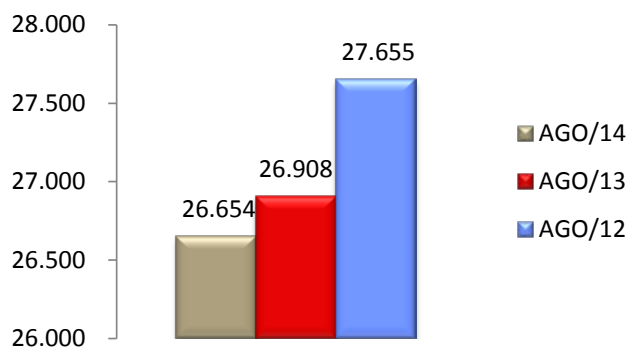
**MINÉRIO DE FERRO
MERCADO NACIONAL
EM MILHARES DE TONELADAS MÉTRICAS
NATURAIS**



**MINÉRIO DE FERRO
EXPORTAÇÕES TOTAIS BRASILEIRAS
DADOS MDIC** AGOSTO/2014**



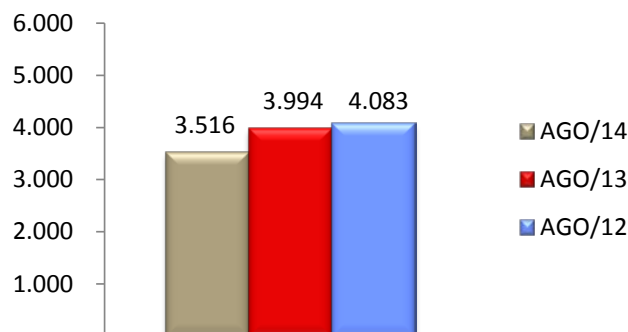
**MINÉRIO DE FERRO
EXPORTAÇÕES BRASILEIRAS
EM MILHARES DE TONELADAS MÉTRICAS**



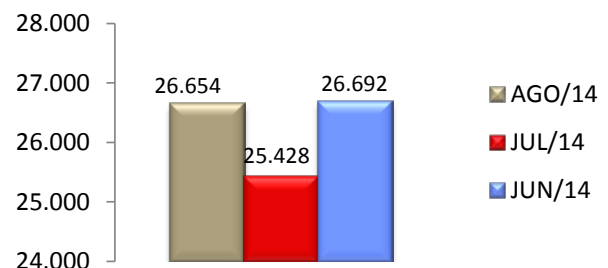
*SINFERBASE referem-se aos dados de exportações informados pelos Associados; **MDIC referem-se aos dados de exportações do governo brasileiro

NOTA: O total "Minério de Ferro em Toneladas Métricas Naturais" não deve ser somado ao "Minério de Ferro em Pelotas", o primeiro já contempla o total do segundo.

**MINÉRIO DE FERRO EM PELOTAS
EXPORTAÇÕES BRASILEIRAS
MILHARES DE TONELADAS**



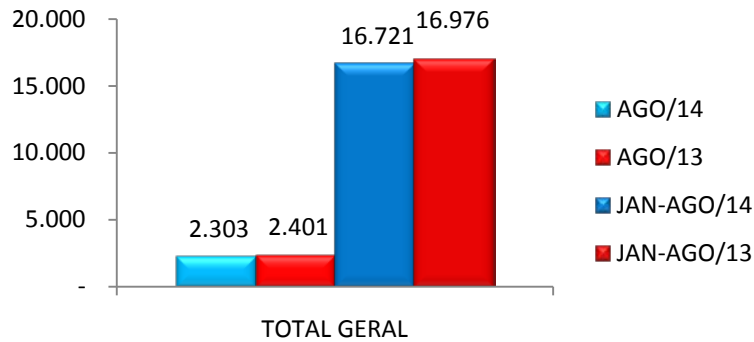
**MINÉRIO DE FERRO
EXPORTAÇÕES BRASILEIRAS
ASSOCIADOS SINFERBASE
COMPARATIVO ÚLTIMOS 3 MESES**



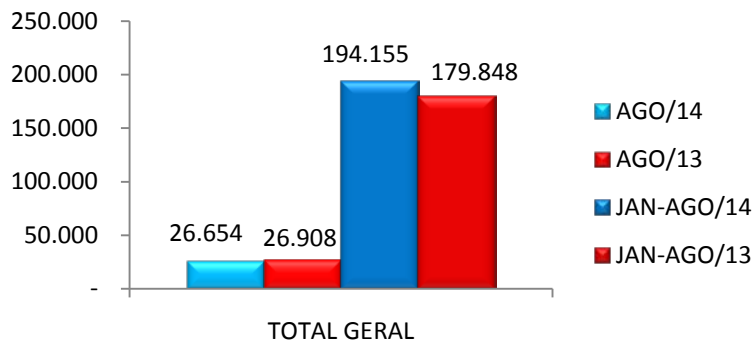
FONTES: EMPRESAS EXPORTADORAS e MDIC
Brasília, 23.09.2014

Errata em 06/11/2014 para os Gráficos Minério de Ferro Exportações Brasileiras; Minério de Ferro Exportações Totais Brasileiras Dados MDIC Agosto/2014; e Minério de Ferro Exportações Brasileiras Associados Sinferbase Comparativo Últimos 3 meses

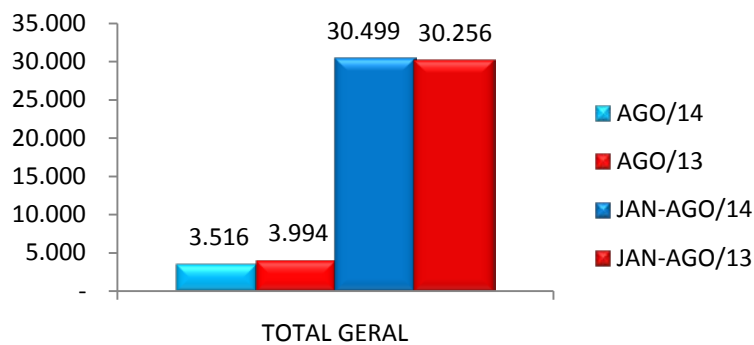
**MINÉRIO DE FERRO
MERCADO NACIONAL
EM MILHARES DE TONELADAS MÉTRICAS NATURAIS**



**MINÉRIO DE FERRO
EXPORTAÇÕES BRASILEIRAS
EM MILHARES DE TONELADAS MÉTRICAS NATURAIS**



**MINÉRIO DE FERRO EM PELOTAS
EXPORTAÇÕES BRASILEIRAS
MILHARES DE TONELADAS**



FONTES: EMPRESAS EXPORTADORAS e MDIC
Brasília, 23.09.2014

Errata em 06/11/2014 para o Gráfico Minério de Ferro Exportações Brasileira