

MINÉRIO DE FERRO
VENDAS AO MERCADO NACIONAL
EM MILHARES DE TONELADAS MÉTRICAS NATURAIS

	2014	2014	2013	2013
<u>VENDAS DE MINÉRIO</u>	<u>NOVEMBRO</u>	<u>JAN/NOV</u>	<u>NOVEMBRO</u>	<u>JAN/NOV</u>
MMX	-	1.829	330	2.794
VALE	1.106	13.626	1.194	14.097

	2014	2014	2013	2013
<u>VENDAS DE PELOTAS</u>	<u>NOVEMBRO</u>	<u>JAN/NOV</u>	<u>NOVEMBRO</u>	<u>JAN/NOV</u>
SAMARCO	-	-	-	297
VALE	846	7.613	522	6.501

	2014	2014	2013	2013
	<u>NOVEMBRO</u>	<u>JAN/NOV</u>	<u>NOVEMBRO</u>	<u>JAN/NOV</u>
TOTAL GERAL (MINÉRIO + PELOTAS)	1.952	23.067	2.046	23.689

	2014	2014	2013	2013
<u>RESUMO POR EMPRESA</u>	<u>NOVEMBRO</u>	<u>JAN/NOV</u>	<u>NOVEMBRO</u>	<u>JAN/NOV</u>
MMX	-	1.829	330	2.794
SAMARCO	-	-	-	297
VALE	1.952	21.239	1.716	20.598
TOTAL GERAL	1.952	23.067	2.046	23.689

FONTE: EMPRESAS MINERADORAS

Brasília, 22.12.2014



**MINERIO DE FERRO
EXPORTAÇÕES BRASILEIRAS
EM MILHARES DE TONELADAS MÉTRICAS NATURAIS**

	2014	2014	2013	2013
PORTOS EXPORTADORES	NOVEMBRO	JAN/NOV	NOVEMBRO	JAN/NOV
ANGLO AMERICAN* AÇU (RJ)	-	80	-	1.066
MMX CORUMBÁ E SUDESTE	-	993	170	3.468
SAMARCO PONTA DO ÚBU (ES)	2.383	22.444	1.936	19.354
VALE TUBARÃO (ES)	7.877	91.299	7.975	85.794
VALE PONTA DA MADEIRA (MA)	10.367	99.218	10.681	94.070
VALE GUAÍBA (RJ)	6.074	56.316	5.483	53.124
VALE OUTROS	392	5.544	139	1.570
TOTAL GERAL	27.094	275.895	26.384	258.447

	2014	2014	2013	2013
RESUMO POR EMPRESA	NOVEMBRO	JAN/NOV	NOVEMBRO	JAN/NOV
ANGLO AMERICAN	-	80	-	1.066
MMX	-	993	170	3.468
SAMARCO	2.383	22.444	1.936	19.354
VALE E COLIGADAS	24.711	252.377	24.278	234.558
TOTAL GERAL	27.094	275.895	26.384	258.447

FONTE: EMPRESAS EXPORTADORAS

Brasília, 22.12.2014

*Nota Explicativa sobre Anglo American - retomou a exportações em outubro/2014 através do Porto de Açú, RJ; Os totais acumulados em 2013 referem-se às exportações através do Porto de Santana, AP

**PELOTAS
EXPORTAÇÕES BRASILEIRAS
MILHARES DE TONELADAS**

	2014	2014	2013	2013
<u>PORTOS EXPORTADORES</u>	<u>NOVEMBRO</u>	<u>JAN/NOV</u>	<u>NOVEMBRO</u>	<u>JAN/NOV</u>
VALE TUBARÃO (ES)	2.323	21.393	1.849	20.481
VALE GUAÍBA (RJ)	209	2.217	173	2.479
VALE PONTA DA MADEIRA (MA)	-	-	-	54
TOTAL VALE	2.532	23.611	2.022	23.014

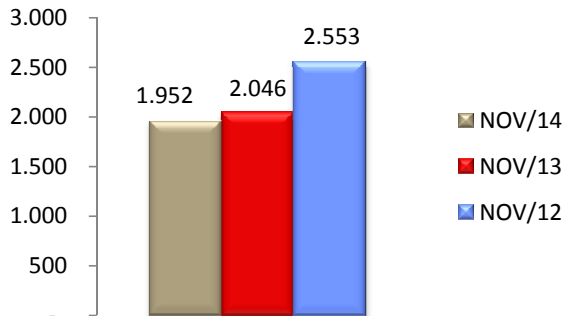
SAMARCO PONTA DO UBÚ (ES)	1.940	21.339	1.936	18.801
TOTAL SAMARCO	1.940	21.339	1.936	18.801

	2014	2014	2013	2013
<u>RESUMO POR EMPRESA</u>	<u>NOVEMBRO</u>	<u>JAN/NOV</u>	<u>NOVEMBRO</u>	<u>JAN/NOV</u>
VALE E COLIGADAS	2.532	23.611	2.022	23.014
SAMARCO	1.940	21.339	1.936	18.801
TOTAL GERAL	4.472	44.950	3.958	41.815

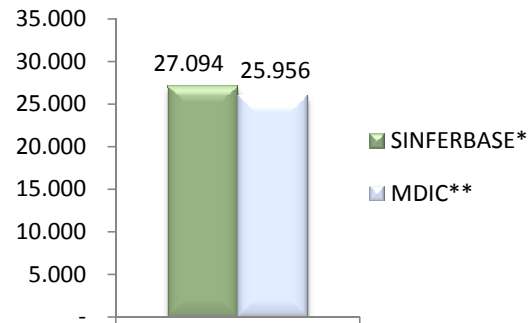
NOTA: Os totais deste demonstrativo, encontram-se computados no total exportado por empresa no demonstrativo "Minério de Ferro em Toneladas Métricas Naturais", logo não deve ser somado ao Minério de Ferro.

FONTE: EMPRESAS EXPORTADORAS
Brasília, 22.12.2014

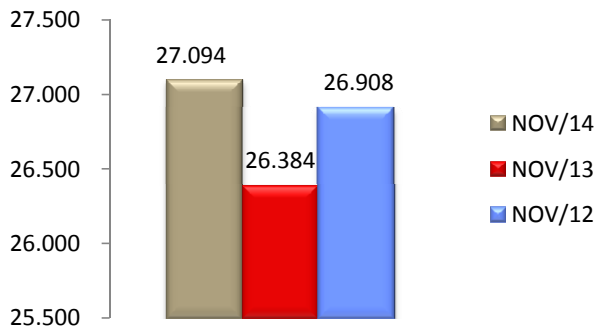
**MINÉRIO DE FERRO
MERCADO NACIONAL
EM MILHARES DE TONELADAS MÉTRICAS
NATURAIS**



**MINÉRIO DE FERRO
EXPORTAÇÕES TOTAIS BRASILEIRAS
DADOS MDIC** NOVEMBRO/2014**



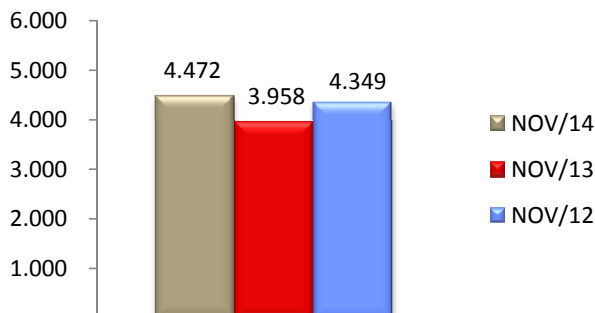
**MINÉRIO DE FERRO
EXPORTAÇÕES BRASILEIRAS
EM MILHARES DE TONELADAS MÉTRICAS**



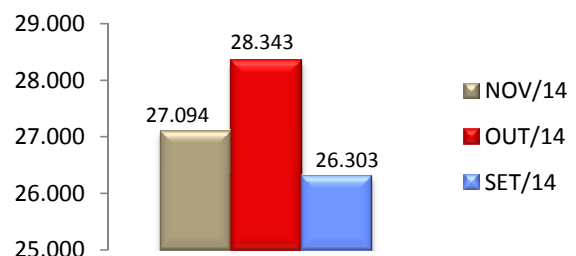
*SINFERBASE referem-se aos dados de exportações informados pelos Associados; **MDIC referem-se aos dados de exportações do governo brasileiro

NOTA: O total "Minério de Ferro em Toneladas Métricas Naturais" não deve ser somado ao "Minério de Ferro em Pelotas", o primeiro já contempla o total do segundo.

**MINÉRIO DE FERRO EM PELotas
EXPORTAÇÕES BRASILEIRAS
MILHARES DE TONELADAS**

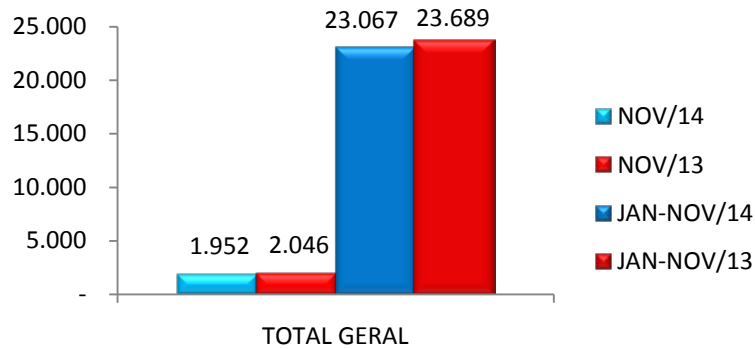


**MINÉRIO DE FERRO
EXPORTAÇÕES BRASILEIRAS
ASSOCIADOS SINFERBASE
COMPARATIVO ÚLTIMOS 3 MESES**

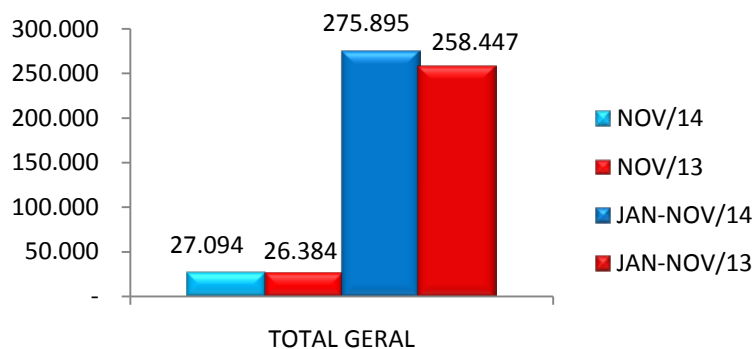


FONTES: EMPRESAS EXPORTADORAS e MDIC
Brasília, 22.12.2014

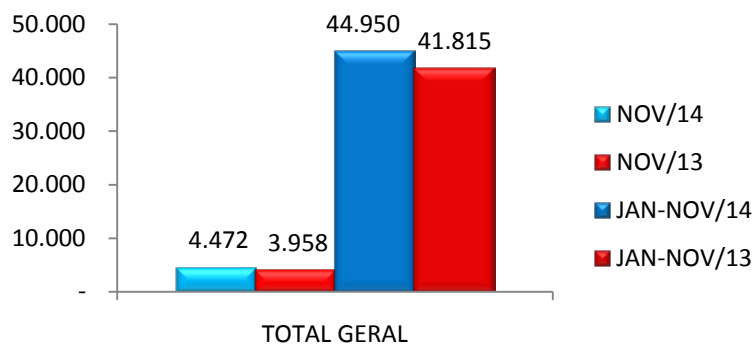
**MINÉRIO DE FERRO
MERCADO NACIONAL
EM MILHARES DE TONELADAS MÉTRICAS NATURAIS**



**MINÉRIO DE FERRO
EXPORTAÇÕES BRASILEIRAS
EM MILHARES DE TONELADAS MÉTRICAS NATURAIS**



**MINÉRIO DE FERRO EM PELOTAS
EXPORTAÇÕES BRASILEIRAS
MILHARES DE TONELADAS**



**FONTES: EMPRESAS EXPORTADORAS e MDIC
Brasília, 22.12.2014**

Estamos avaliando os Relatórios Mensais do SINFERBASE e gostaríamos de contar com sua opinião para implantar melhorias em 2015.

Por favor, acesse o seguinte endereço:

<https://ibram-pesquisa.typeform.com/to/x4jjUW>



Brasília, dezembro de 2014.