

MINÉRIO DE FERRO
VENDAS AO MERCADO NACIONAL
EM MILHARES DE TONELADAS MÉTRICAS NATURAIS

	2015	2015	2014	2014
<u>VENDAS DE MINÉRIO</u>	<u>ABRIL</u>	<u>JAN/ABR</u>	<u>ABRIL</u>	<u>JAN/ABR</u>
MMX	-	-	113	1.229
VALE	997	4.078	1.340	4.885

	2015	2015	2014	2014
<u>VENDAS DE PELOTAS</u>	<u>ABRIL</u>	<u>JAN/ABR</u>	<u>ABRIL</u>	<u>JAN/ABR</u>
SAMARCO	-	-	-	-
VALE	999	3.791	458	1.951

	2015	2015	2014	2014
<u>TOTAL GERAL (MINÉRIO + PELOTAS)</u>	<u>ABRIL</u>	<u>JAN/ABR</u>	<u>ABRIL</u>	<u>JAN/ABR</u>
	1.996	7.869	1.911	8.065

	2015	2015	2014	2014
<u>RESUMO POR EMPRESA</u>	<u>ABRIL</u>	<u>JAN/ABR</u>	<u>ABRIL</u>	<u>JAN/ABR</u>
MMX	-	-	113	1.229
SAMARCO	-	-	-	-
VALE	1.996	7.869	1.798	6.835
TOTAL GERAL	1.996	7.869	1.911	8.065

FONTE: EMPRESAS MINERADORAS
Brasília, 20.05.2015
Errata: 22.05.2015

MINERIO DE FERRO
EXPORTAÇÕES BRASILEIRAS
EM MILHARES DE TONELADAS MÉTRICAS NATURAIS

	2015	2015	2014	2014
PORTOS EXPORTADORES	ABRIL	JAN/ABR	ABRIL	JAN/ABR
ANGLO AMERICAN* SANTANA (AP)	-	-	-	-
ANGLO AMERICAN* AÇU (RJ)	502	1.796	-	-
MMX CORUMBÁ E SUDESTE	-	-	23	65
SAMARCO PONTA DO ÚBU (ES)	2.569	8.624	2.058	6.396
VALE TUBARÃO (ES)	8.129	30.811	7.251	30.629
VALE PONTA DA MADEIRA (MA)	7.912	32.992	8.401	33.681
VALE GUAÍBA (RJ)	5.698	21.302	3.866	16.442
VALE OUTROS	255	1.149	348	1.424
TOTAL GERAL	25.065	96.674	21.949	88.638

	2015	2015	2014	2014
RESUMO POR EMPRESA	ABRIL	JAN/ABR	ABRIL	JAN/ABR
ANGLO AMERICAN	502	1.796	-	-
MMX	-	-	23	65
SAMARCO	2.569	8.624	2.058	6.396
VALE E COLIGADAS	21.994	86.254	19.867	82.176
TOTAL GERAL	25.065	96.674	21.949	88.638

FONTE: EMPRESAS EXPORTADORAS
 Brasília, 20.05.2015

*Nota Explicativa sobre Anglo American - Mar/2014 referem-se às exportações através do Porto de Santana, AP (valores zerados); Mar/2015 ao Porto de Açú, RJ. Foram corrigidos os valores acumulados do ano 2015.



**PELOTAS
EXPORTAÇÕES BRASILEIRAS
MILHARES DE TONELADAS**

	2015	2015	2014	2014
<u>PORTOS EXPORTADORES</u>	<u>ABRIL</u>	<u>JAN/ABR</u>	<u>ABRIL</u>	<u>JAN/ABR</u>
VALE TUBARÃO (ES)	2.248	8.152	1.675	7.430
VALE GUAÍBA (RJ)	113	736	206	914
VALE PONTA DA MADEIRA (MA)	-	-	-	-
TOTAL VALE	2.361	8.887	1.881	8.344

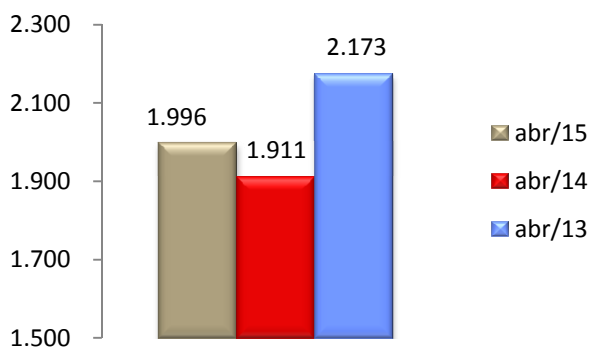
SAMARCO PONTA DO UBÚ (ES)	2.569	8.451	1.983	6.116
TOTAL SAMARCO	2.569	8.451	1.983	6.116

	2015	2015	2014	2014
<u>RESUMO POR EMPRESA</u>	<u>ABRIL</u>	<u>JAN/ABR</u>	<u>ABRIL</u>	<u>JAN/ABR</u>
VALE E COLIGADAS	2.361	8.887	1.881	8.344
SAMARCO	2.569	8.451	1.983	6.116
TOTAL GERAL	4.930	17.338	3.864	14.461

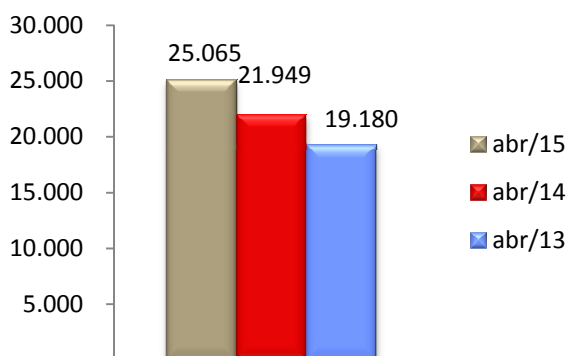
NOTA: Os totais deste demonstrativo, encontram-se computados no total exportado por empresa no demonstrativo "Minério de Ferro em Toneladas Métricas Naturais", logo não deve ser somado ao Minério de Ferro Exportações Brasileiras.

FONTE: EMPRESAS EXPORTADORAS
Brasília, 20.05.2015

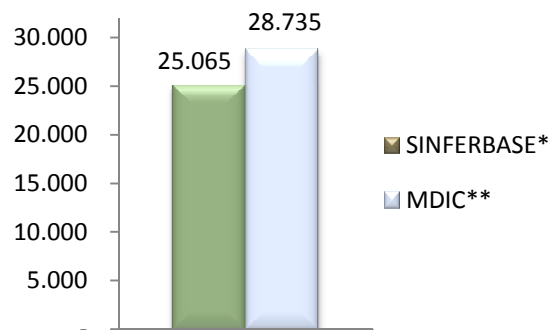
**MINÉRIO DE FERRO
MERCADO NACIONAL
EM MILHARES DE TONELADAS MÉTRICAS
NATURAIS**



**MINÉRIO DE FERRO
EXPORTAÇÕES BRASILEIRAS
EM MILHARES DE TONELADAS MÉTRICAS
NATURAIS**



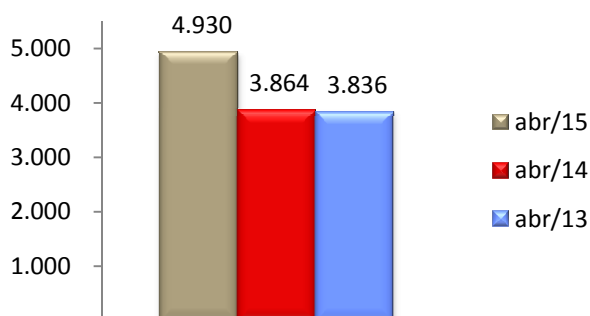
**MINÉRIO DE FERRO
EXPORTAÇÕES TOTAIS BRASILEIRAS
DADOS MDIC** ABRIL/15**



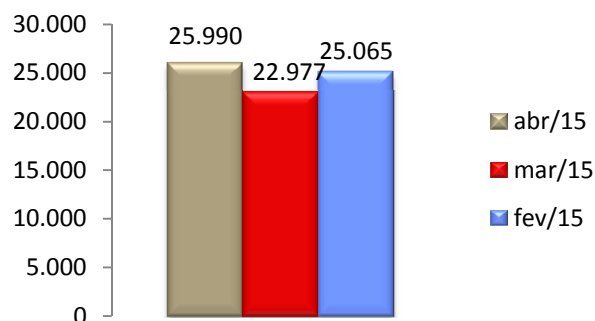
*SINFERBASE referem-se aos dados de exportações informados pelos Associados; **MDIC referem-se aos dados de exportações do governo brasileiro

NOTA: O total "Minério de Ferro em Toneladas Métricas Naturais" não deve ser somado ao "Minério de Ferro em Pelotas", o primeiro já contempla o total do segundo.

**MINÉRIO DE FERRO EM PELOTAS
EXPORTAÇÕES BRASILEIRAS
MILHARES DE TONELADAS**

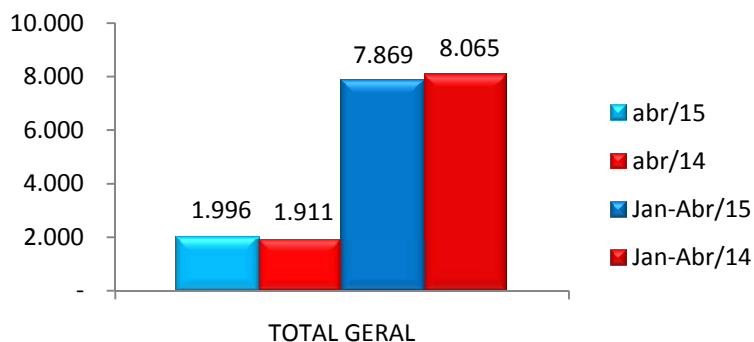


**MINÉRIO DE FERRO
EXPORTAÇÕES BRASILEIRAS
COMPARATIVO DOS ÚLTIMOS 3 MESES
ASSOCIADOS SINFERBASE**

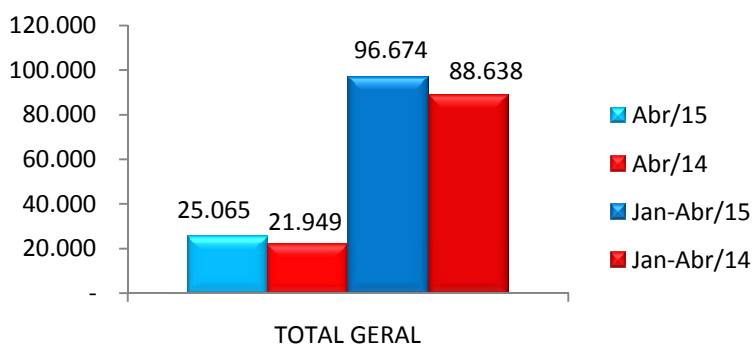


FONTES: EMPRESAS EXPORTADORAS e MDIC
Brasília, 20.05.2015
Errata: 22.05.2015 para Minério de Ferro Mercado Nacional

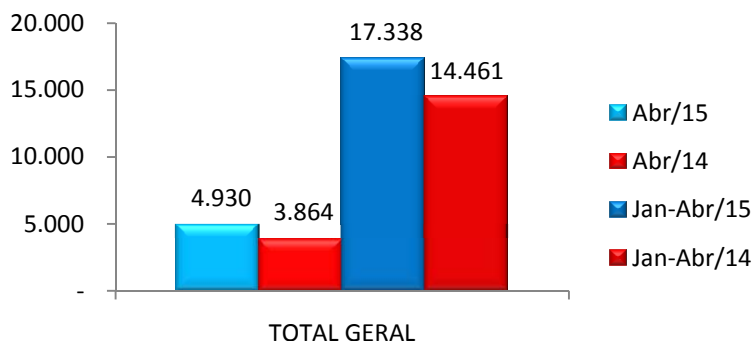
**MINÉRIO DE FERRO
MERCADO NACIONAL
EM MILHARES DE TONELADAS MÉTRICAS NATURAIS**



**MINÉRIO DE FERRO
EXPORTAÇÕES BRASILEIRAS
EM MILHARES DE TONELADAS MÉTRICAS NATURAIS**



**MINÉRIO DE FERRO EM PELOTAS
EXPORTAÇÕES BRASILEIRAS
MILHARES DE TONELADAS**



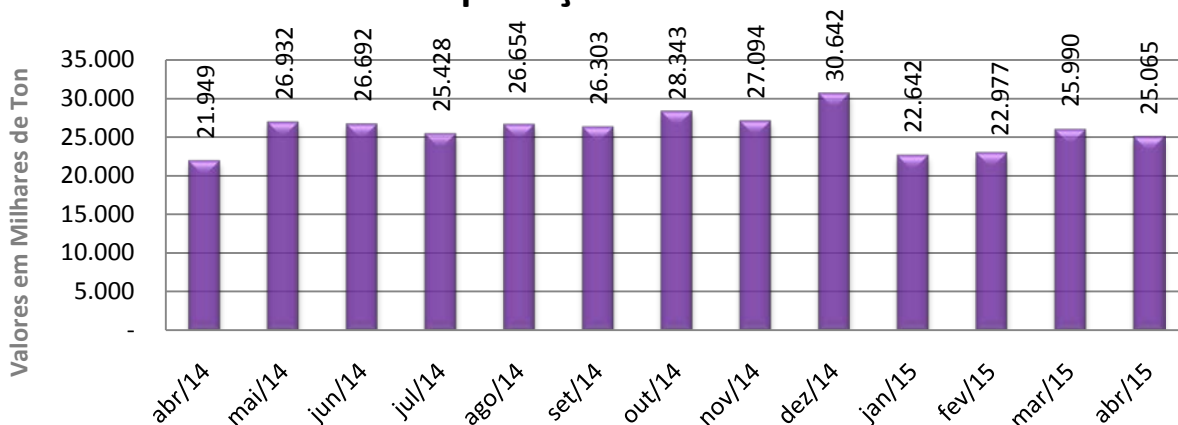
FONTES: EMPRESAS EXPORTADORAS e MDIC

Brasília, 20.05.2015

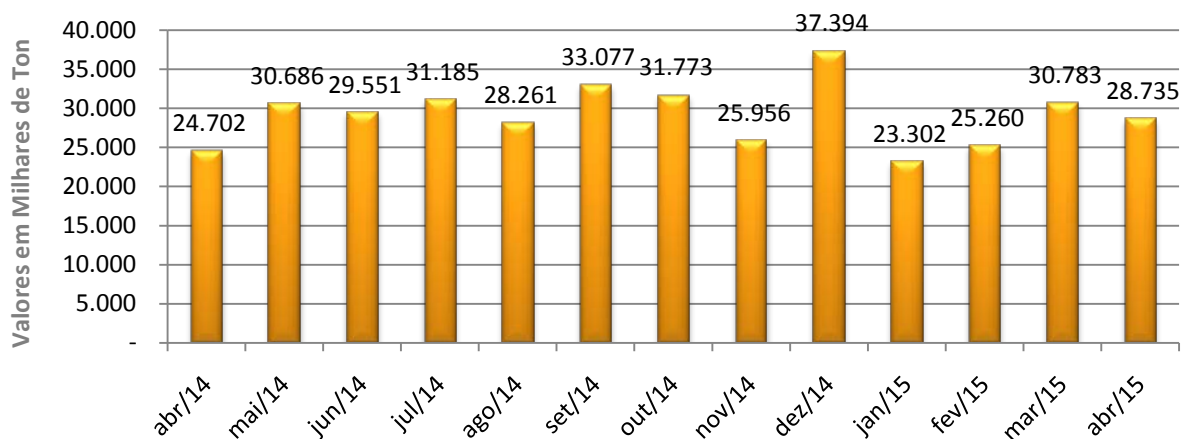
Errata: 22.05.2015 para Minério de Ferro Mercado Nacional



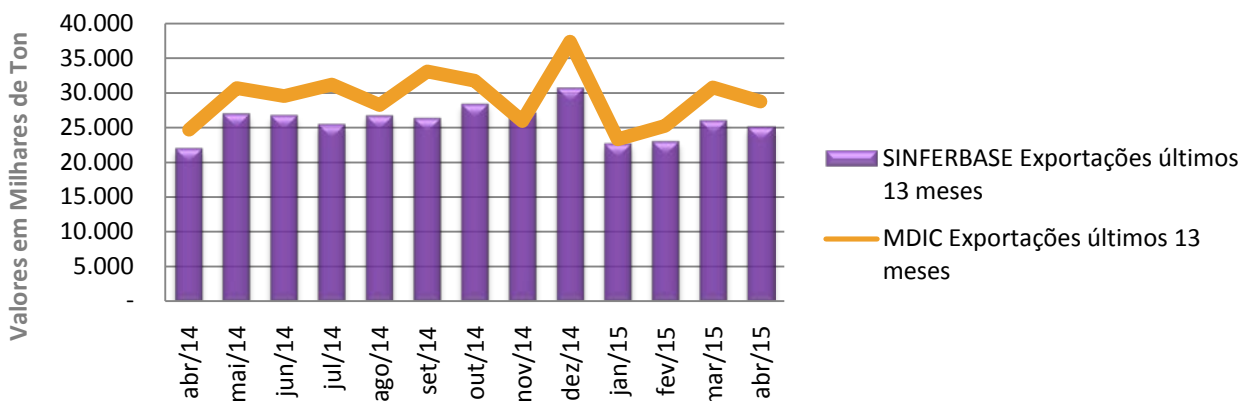
SINFERBASE Exportações últimos 13 meses



MDIC Exportações últimos 13 meses



Comparativo Exportações SINFERBASE com MDIC



Todas as informações gráficas referem-se a dados de Exportações de Minério de Ferro
A diferença dos dados MDIC para Sinferbase são as empresas brasileiras não associadas.

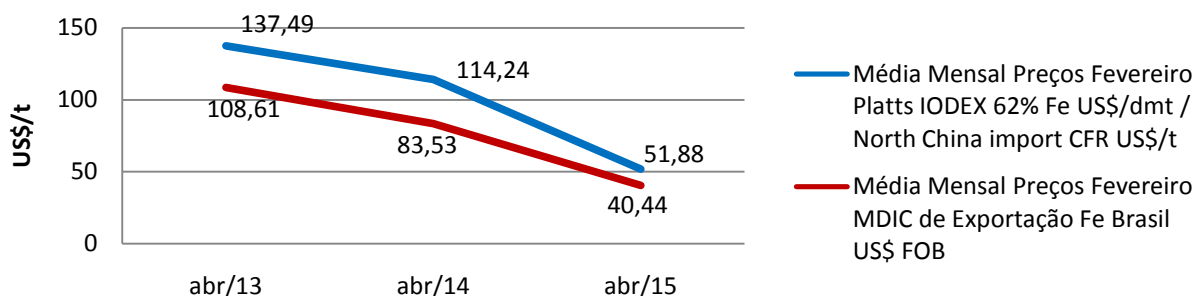
FONTES: EMPRESAS EXPORTADORAS e MDIC
Brasília, 20.05.2015



MINERIO DE FERRO GRÁFICOS DE PREÇOS DE REFERÊNCIA

Esclarecemos que o SINFERBASE não se envolve em operações comerciais de seus associados. Os preços aqui informados são de referência para o mercado.

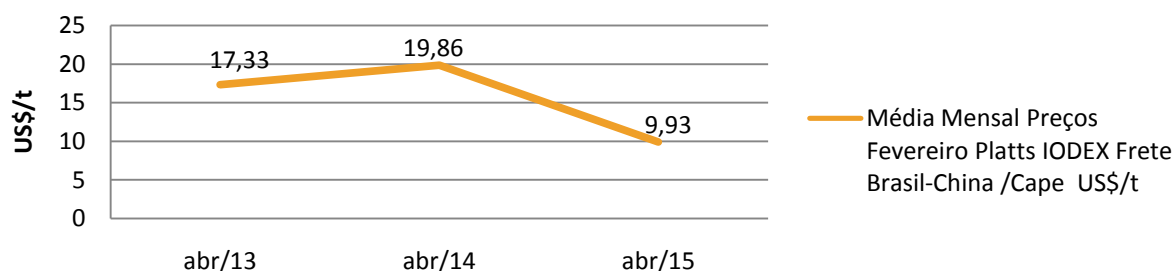
Comparativo Min. Ferro Preços de referência Platts e MDIC



Preço MDIC¹ tem sua base no sistema Aliceweb. As informações são coletadas em US\$ FOB² por kg, e então convertidas em tonelagem. Não são obtidas por este sistema as informações do teor do minério de ferro do produto. Produtos coletados são os de NCM³ 26011100 até 26012000. Preço FOB² (*free on board*) significa o preço de venda do exportador colocado no navio, neste caso, no Brasil. Já foram pagas todas as despesas de transporte e seguro até este ponto.

Preço Platts é o índice IODEX Fe 62% para o Norte da China. As informações são coletadas em US\$ CFR⁴ por tonelagem. Preço CFR⁴ (*Cost and Freight*) significa preço de venda até o porto do destino indicado.

Frete Brasil-China³ US\$/t



Notas:

1. MDIC - Ministério do Desenvolvimento, Indústria e Comércio Exterior
2. Para exportar seus produtos, as empresas seguem regras internacionais. As definições e responsabilidades de cada parte são determinadas e descritas pelas Regras INCOTERMS® 2010 – *International Commercial Terms*. Neste relatório, foram apresentadas as definições de FOB e CFR.
3. A NCM (Nomenclatura Comum do Mercosul) é um sistema de classificação fiscal adotada pelos países membros do Mercosul. Está baseado no SH - Sistema Harmonizado de Designação e Codificação de Mercadorias - e associa-se a cada produto um código de 8 dígitos.
4. Preço de Referência Platts para Fretes porto de Tubarão-ES (Brasil) para Qingdao (China)

Fonte: MDIC Aliceweb e Platts SBB
Brasília, 20.05.2015

SHIS QL 12 Conj. 0 (zero) casa 4 parte - Lago Sul - Brasília (DF) - CEP: 71630-205

Fone (61) 3364-7299 / Site: www.sinferbase.com.br

E- Mail: sinferbase@sinferbase.com.br