

**MINÉRIO DE FERRO**  
**VENDAS AO MERCADO NACIONAL**  
**EM MILHARES DE TONELADAS MÉTRICAS NATURAIS**

	2015	2015	2014	2014
<u>VENDAS DE MINÉRIO</u>	<u>AGOSTO</u>	<u>JAN/AGO</u>	<u>AGOSTO</u>	<u>JAN/AGO</u>
<b>MMX</b>	-	-	100	1.829
<b>VALE</b>	1.099	8.327	1.311	10.000

	2015	2015	2014	2014
<u>VENDAS DE PELOTAS</u>	<u>AGOSTO</u>	<u>JAN/AGO</u>	<u>AGOSTO</u>	<u>JAN/AGO</u>
<b>SAMARCO</b>	-	-	-	-
<b>VALE</b>	996	7.696	893	4.892

	2015	2015	2014	2014
<u>TOTAL GERAL (MINÉRIO + PELOTAS)</u>	<u>AGOSTO</u>	<u>JAN/AGO</u>	<u>AGOSTO</u>	<u>JAN/AGO</u>
	2.095	16.023	2.303	16.721

<u>RESUMO POR EMPRESA</u>	2015	2015	2014	2014
	<u>AGOSTO</u>	<u>JAN/AGO</u>	<u>AGOSTO</u>	<u>JAN/AGO</u>
<b>MMX</b>	-	-	100	1.829
<b>SAMARCO</b>	-	-	-	-
<b>VALE</b>	2.095	16.023	2.204	14.892
<b>TOTAL GERAL</b>	2.095	16.023	2.303	16.721

FONTE: EMPRESAS MINERADORAS  
Brasília, 02.10.2015

**MINERIO DE FERRO  
EXPORTAÇÕES BRASILEIRAS  
EM MILHARES DE TONELADAS MÉTRICAS NATURAIS**

<b>PORTOS EXPORTADORES</b>	<b>2015 AGOSTO</b>	<b>2015 JAN/AGO</b>	<b>2014 AGOSTO</b>	<b>2014 JAN/AGO</b>
ANGLO AMERICAN* AÇU (RJ)	988	4.633	-	-
MMX CORUMBÁ E SUDESTE	-	-	220	1.181
SAMARCO PONTA DO ÚBU (ES)	2.528	18.902	1.618	14.699
VALE TUBARÃO (ES)	8.837	65.961	8.904	65.501
VALE PONTA DA MADEIRA (MA)	8.424	72.998	9.778	70.034
VALE GUAÍBA (RJ)	4.340	43.435	5.472	38.888
VALE OUTROS	204	2.444	661	4.039
<b>TOTAL GERAL</b>	<b>25.321</b>	<b>208.372</b>	<b>26.654</b>	<b>194.343</b>

<b>RESUMO POR EMPRESA</b>	<b>2015 AGOSTO</b>	<b>2015 JAN/AGO</b>	<b>2014 AGOSTO</b>	<b>2014 JAN/AGO</b>
ANGLO AMERICAN	988	4.633	-	-
MMX	-	-	220	1.181
SAMARCO	2.528	18.902	1.618	14.699
VALE E COLIGADAS	21.805	184.837	24.816	178.463
<b>TOTAL GERAL</b>	<b>25.321</b>	<b>208.372</b>	<b>26.654</b>	<b>194.343</b>

FONTE: EMPRESAS EXPORTADORAS  
Brasília, 02.10.2015

\*Foi excluída a linha Anglo American Porto de Santana(AP). A empresa encerrou suas atividades no Estado em 2013.

**PELOTAS  
EXPORTAÇÕES BRASILEIRAS  
MILHARES DE TONELADAS**

	2015	2015	2014	2014
<u>PORTOS EXPORTADORES</u>	<u>AGOSTO</u>	<u>JAN/AGO</u>	<u>AGOSTO</u>	<u>JAN/AGO</u>
<b>VALE TUBARÃO (ES)</b>	<b>1.875</b>	<b>16.596</b>	<b>1.983</b>	<b>14.922</b>
<b>VALE GUAÍBA (RJ)</b>	<b>119</b>	<b>1.196</b>	<b>36</b>	<b>1.464</b>
<b>VALE PONTA DA MADEIRA (MA)</b>	<b>-</b>	<b>-</b>	<b>-</b>	<b>-</b>
<b>TOTAL VALE</b>	<b>1.994</b>	<b>17.792</b>	<b>2.019</b>	<b>16.385</b>

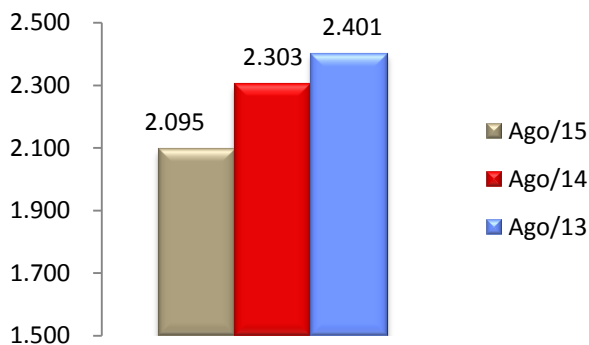
<b>SAMARCO PONTA DO UBÚ (ES)</b>	<b>2.452</b>	<b>18.210</b>	<b>1.496</b>	<b>11.632</b>
<b>TOTAL SAMARCO</b>	<b>2.452</b>	<b>18.210</b>	<b>1.496</b>	<b>11.632</b>

	2015	2015	2014	2014
<u>RESUMO POR EMPRESA</u>	<u>AGOSTO</u>	<u>JAN/AGO</u>	<u>AGOSTO</u>	<u>JAN/AGO</u>
<b>VALE E COLIGADAS</b>	<b>1.994</b>	<b>17.792</b>	<b>2.019</b>	<b>16.385</b>
<b>SAMARCO</b>	<b>2.452</b>	<b>18.210</b>	<b>1.496</b>	<b>11.632</b>
<b>TOTAL GERAL</b>	<b>4.446</b>	<b>36.002</b>	<b>3.516</b>	<b>28.018</b>

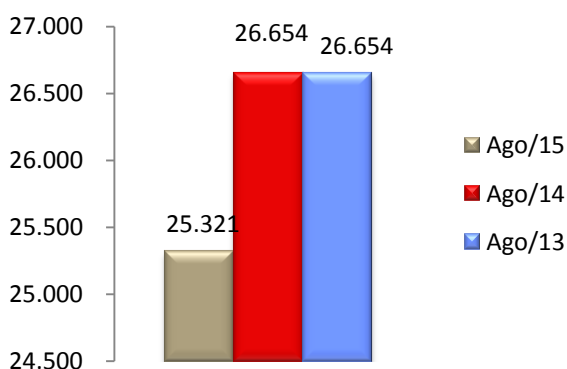
NOTA: Os totais deste demonstrativo, encontram-se computados no total exportado por empresa no demonstrativo "Minério de Ferro em Toneladas Métricas Naturais", logo não deve ser somado ao Minério de Ferro Exportações Brasileiras.

**FONTE: EMPRESAS EXPORTADORAS**  
Brasília, 02.10.2015

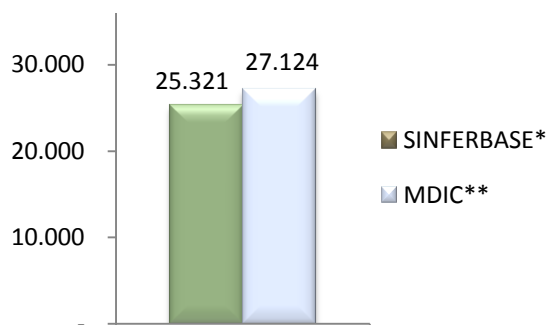
**MINÉRIO DE FERRO  
MERCADO NACIONAL  
EM MILHARES DE TONELADAS MÉTRICAS  
NATURAIS**



**MINÉRIO DE FERRO  
EXPORTAÇÕES BRASILEIRAS  
EM MILHARES DE TONELADAS MÉTRICAS  
NATURAIS**



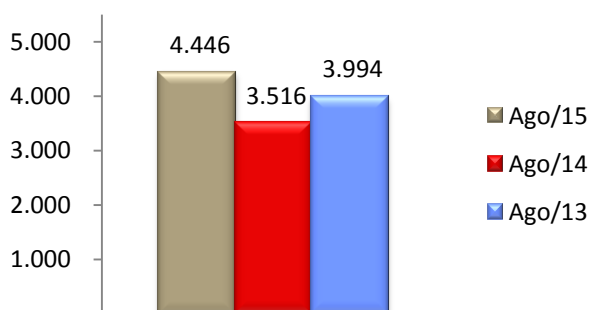
**MINÉRIO DE FERRO  
EXPORTAÇÕES TOTAIS BRASILEIRAS  
DADOS MDIC\*\* AGOSTO/15**



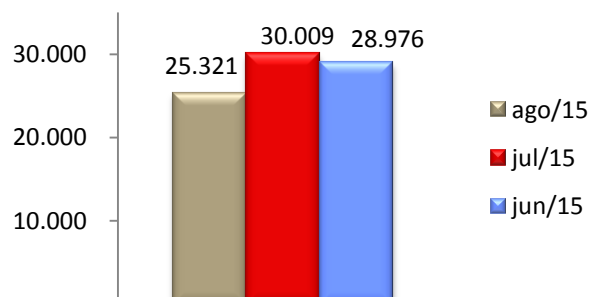
\*SINFERBASE referem-se aos dados de exportações informados pelos Associados; \*\*MDIC referem-se aos dados de exportações do governo brasileiro

**NOTA: O total "Minério de Ferro em Toneladas Métricas Naturais" não deve ser somado ao "Minério de Ferro em Pelotas", o primeiro já contempla o total do segundo.**

**MINÉRIO DE FERRO EM PELOTAS  
EXPORTAÇÕES BRASILEIRAS  
MILHARES DE TONELADAS**



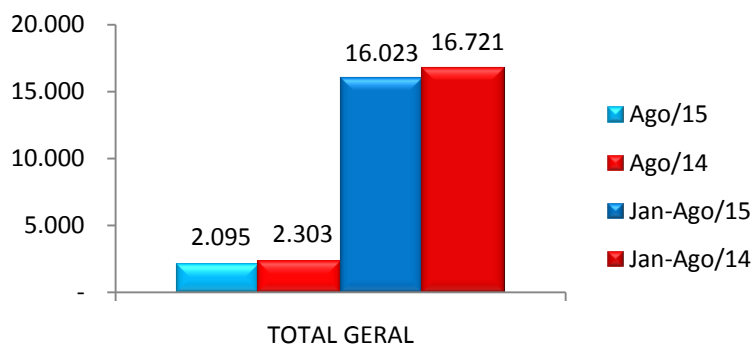
**MINÉRIO DE FERRO  
EXPORTAÇÕES BRASILEIRAS  
COMPARATIVO DOS ÚLTIMOS 3 MESES  
ASSOCIADOS SINFERBASE**



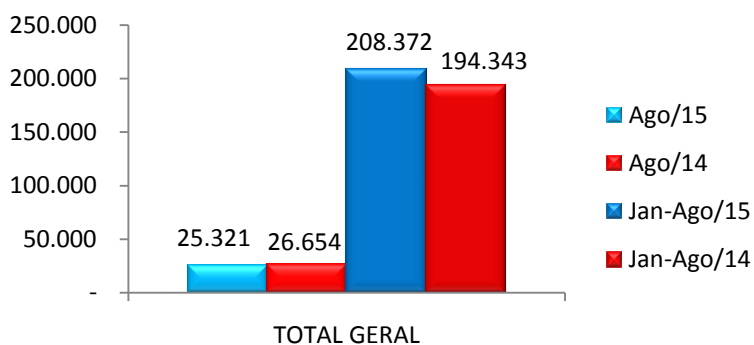
**FONTES: EMPRESAS EXPORTADORAS e MDIC  
Brasília, 02.10.2015**



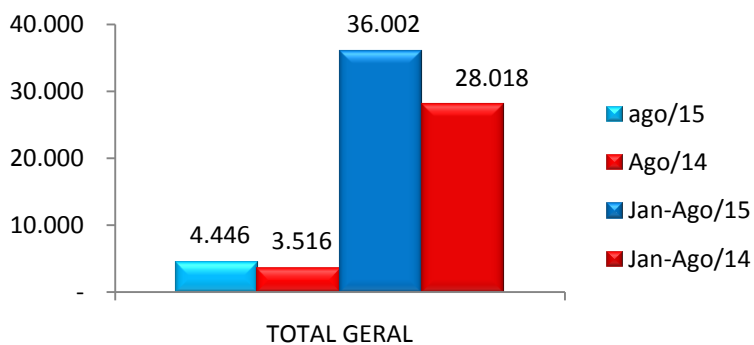
**MINÉRIO DE FERRO  
MERCADO NACIONAL  
EM MILHARES DE TONELADAS MÉTRICAS NATURAIS**



**MINÉRIO DE FERRO  
EXPORTAÇÕES BRASILEIRAS  
EM MILHARES DE TONELADAS MÉTRICAS NATURAIS**



**MINÉRIO DE FERRO EM PELOTAS  
EXPORTAÇÕES BRASILEIRAS  
MILHARES DE TONELADAS**



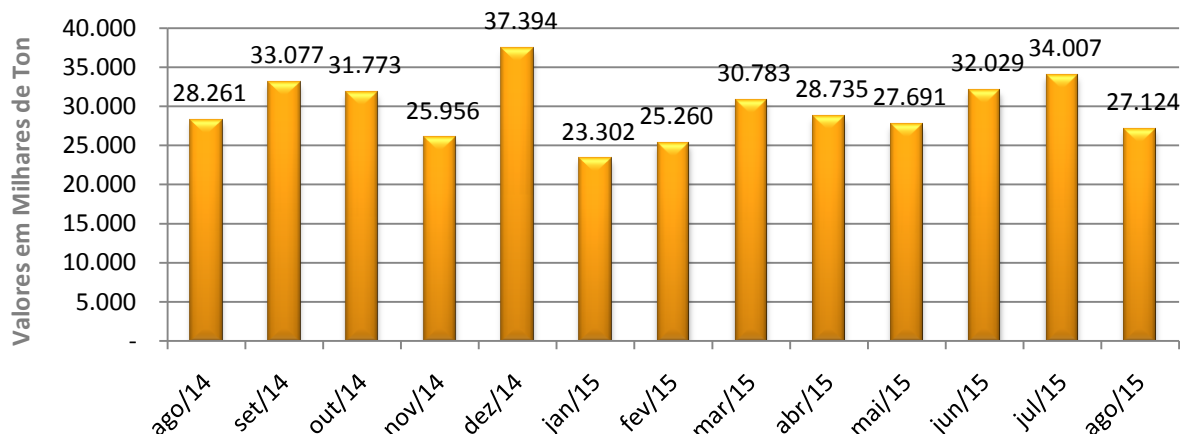
**FONTES: EMPRESAS EXPORTADORAS e MDIC  
Brasília, 02.10.2015**



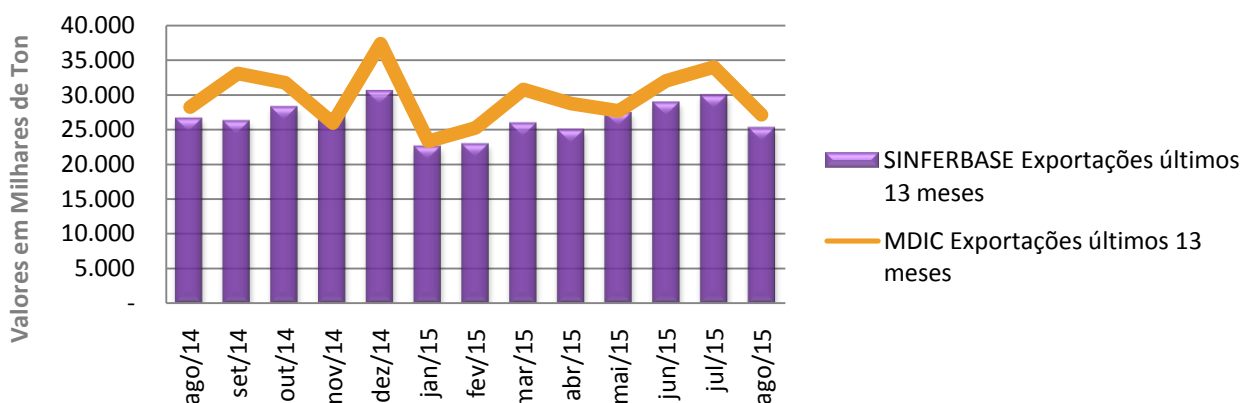
### SINFERBASE Exportações últimos 13 meses



### MDIC Exportações últimos 13 meses



### Comparativo Exportações SINFERBASE com MDIC



Todas as informações gráficas referem-se a dados de Exportações de Minério de Ferro  
A diferença dos dados MDIC para Sinferbase são as empresas brasileiras não associadas.

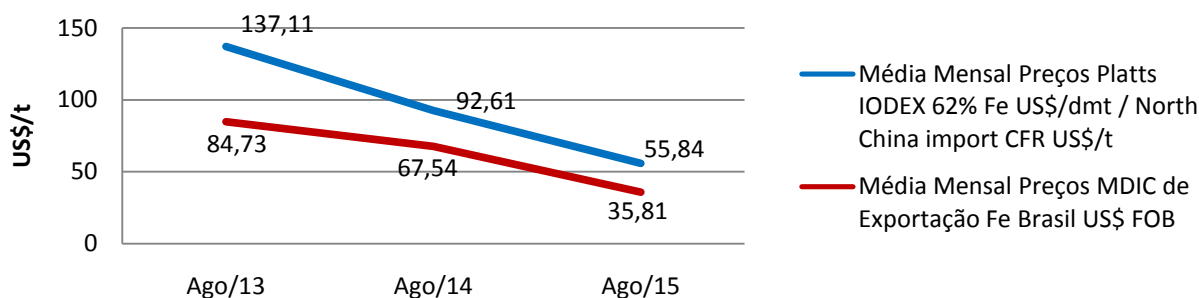
FONTES: EMPRESAS EXPORTADORAS e MDIC  
Brasília, 02.10.2015



## MINERIO DE FERRO GRÁFICOS DE PREÇOS DE REFERÊNCIA

Esclarecemos que o SINFERBASE não se envolve em operações comerciais de seus associados. Os preços aqui informados são de referência para o mercado.

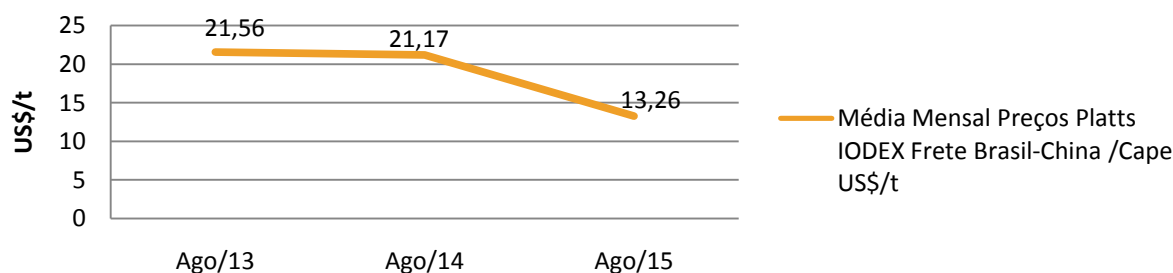
### Comparativo Min. Ferro Preços de referência Platts e MDIC



Preço MDIC<sup>1</sup> tem sua base no sistema Aliceweb. As informações são coletadas em US\$ FOB<sup>2</sup> por kg, e então convertidas em tonelagem. Não são obtidas por este sistema as informações do teor do minério de ferro do produto. Produtos coletados são os de NCM<sup>3</sup> 26011100 até 26012000. Preço FOB<sup>2</sup> (*free on board*) significa o preço de venda do exportador colocado no navio, neste caso, no Brasil. Já foram pagas todas as despesas de transporte e seguro até este ponto.

Preço Platts é o índice IODEX Fe 62% para o Norte da China. As informações são coletadas em US\$ CFR<sup>4</sup> por tonelagem. Preço CFR<sup>4</sup> (*Cost and Freight*) significa preço de venda até o porto do destino indicado.

### Frete Brasil-China<sup>3</sup> US\$/t



#### Notas:

1. MDIC - Ministério do Desenvolvimento, Indústria e Comércio Exterior
2. Para exportar seus produtos, as empresas seguem regras internacionais. As definições e responsabilidades de cada parte são determinadas e descritas pelas Regras INCOTERMS® 2010 – *International Commercial Terms*. Neste relatório, foram apresentadas as definições de FOB e CFR.
3. A NCM (Nomenclatura Comum do Mercosul) é um sistema de classificação fiscal adotada pelos países membros do Mercosul. Está baseado no SH - Sistema Harmonizado de Designação e Codificação de Mercadorias - e associa-se a cada produto um código de 8 dígitos.
4. Preço de Referência Platts para Fretes porto de Tubarão-ES (Brasil) para Qingdao (China)

Fonte: MDIC Aliceweb e Platts SBB  
Brasília, 02.10.2015