



SINFERBASE

Sindicato Nacional da Indústria da Extração do Ferro e Metais Básicos

**MINÉRIO DE FERRO
MERCADO NACIONAL
EM MILHARES DE TONELADAS MÉTRICAS NATURAIS**

<u>VENDAS DE MINÉRIO</u>	2011 DEZEMBRO	2011 JAN/DEZ	2010 DEZEMBRO	2010 JAN/DEZ
VALE	1.109	16.579	1.385	17.424
ANGLO AMERICAN**		-	-	11
MMX***	335	5.151	780	4.956
SAMARCO	-	8.354		
<u>VENDAS DE PELOTAS</u>				
VALE	644	7.718	537	7.613
SAMARCO	-	603	79	772
<u>TOTAL GERAL</u>	2.088	38.405	2.781	30.776
<u>RESUMO POR EMPRESA</u>				
VALE	1.753	24.297	1.922	25.037
ANGLO AMERICAN**	-	-	-	11
MMX***	335	5.151	780	4.956
SAMARCO	-	8.957	79	772
<u>TOTAL GERAL</u>	2.088	38.405	2.781	30.776

FONTES: EMPRESAS MINERADORAS

Brasília, 23.01.2012 ERRATA em 05.03.2012

Obs: A venda da MBR está sendo faturada pela CVRD; AngloAmerican não informado em 2011

(**) Inclusão no relatório a partir de Outubro/09. Em 2011 não divulgado

(***) Inclusão no relatório a partir de Abril/10

SHIS QL 12 Conj. 0 (zero) casa 4 parte - Lago Sul - Brasília (DF) - CEP: 71630-205
Fone (61) 3364-7272 / Site:www.sinferbase.com.br
E- Mail: sinferbase@sinferbase.com.br



SINFERBASE

Sindicato Nacional da Indústria da Extração do Ferro e Metais Básicos

MINERIO DE FERRO
EXPORTAÇÕES BRASILEIRAS
EM MILHARES DE TONELADAS MÉTRICAS NATURAIS

	2011 DEZEMBRO	2011 JAN/DEZ	2010 DEZEMBRO	2010 JAN/DEZ
<u>PORTOS EXPORTADORES</u>				
TUBARÃO (ES)				
VALE/ITABR/NIBR/HISP/KOBR	13.003	103.883	9.832	100.932
<u>PONTA DA MADEIRA (MA)</u>				
VALE	10.744	99.026	10.380	94.217
<u>GUAIBA (RJ)</u>				
VALE	8.179	55.812	6.216	57.016
OUTROS				
VALE	182	2.657	159	1.711
PONTA DO ÚBU (ES)				
SAMARCO*	3.034	22.277	2.145	22.337
SOBRASMIL(MS)				
URUCUM	49	827	15	932
SANTANA (AP)				
ANGLO AMERICAN**	-	-	-	3.737
CORUMBÁ E SUDESTE				
MMX***	198	2.577	13	2.169
<u>TOTAL GERAL</u>	35.389	287.060	28.760	283.051
<u>RESUMO POR EMPRESA</u>				
VALE E COLIGADAS	32.157	262.205	26.602	254.808
SAMARCO	3.034	22.277	2.145	22.337
ANGLO AMERICAN**	-	-	-	3.737
MMX***	198	2.577	13	2.169
TOTAL GERAL	35.389	287.060	28.760	283.051

FONTES: EMPRESAS EXPORTADORAS

Brasília, 23.01.2012 ERRATA em 05.03.2012

(*) 2009 inclui pellet-screening

(**) Inclusão no relatório a partir de Outubro/09. Em 2011 não divulgado

(***) Inclusão no relatório a partir de Abril/10

SHIS QL 12 Conj. 0 (zero) casa 4 parte - Lago Sul - Brasília (DF) - CEP: 71630-205

Fone (61) 3364-7272 / Site:www.sinferbase.com.br

E- Mail: sinferbase@sinferbase.com.br



SINFERBASE

Sindicato Nacional da Indústria da Extração do Ferro e Metais Básicos

**PELOTAS
EXPORTAÇÕES BRASILEIRAS
MILHARES DE TONELADAS**

	2011	2011	2010	2010
<u>PORTOS EXPORTADORES</u>	DEZEMBRO	JAN/DEZ	DEZEMBRO	JAN/DEZ
<u>TUBARÃO (ES)</u>				
VALE/ITABR/NIBR/HISP/KOBR	2.889	28.248	2.656	24.876
GUAÍBA	152	2.300	300	3.324
PONTA DA MADEIRA (MA) VALE	258	4.901	412	4.386
Total	3.299	35.449	3.368	32.586
<u>PONTA DO UBÚ (ES) SAMARCO*</u>	2.990	21.373	2.145	21.049
<u>TOTAL GERAL</u>	6.289	56.822	5.513	53.635
<u>RESUMO POR EMPRESA</u>				
VALE E COLIGADAS	3.299	35.449	3.368	32.586
SAMARCO	2.990	21.373	2.145	21.049
<u>TOTAL GERAL</u>	6.289	56.822	5.513	53.635

NOTA: Os totais deste demonstrativo, encontram-se computados no total exportado por empresa no demonstrativo " Minério de Ferro em Toneladas Métricas Naturais"

*revisado

FONTES: EMPRESAS EXPORTADORAS

Brasília, 23.01.2012 ERRATA em 05.03.2012

SHIS QL 12 Conj. 0 (zero) casa 4 parte - Lago Sul - Brasília (DF) - CEP: 71630-205

Fone (61) 3364-7272 / Site: www.sinferbase.com.br

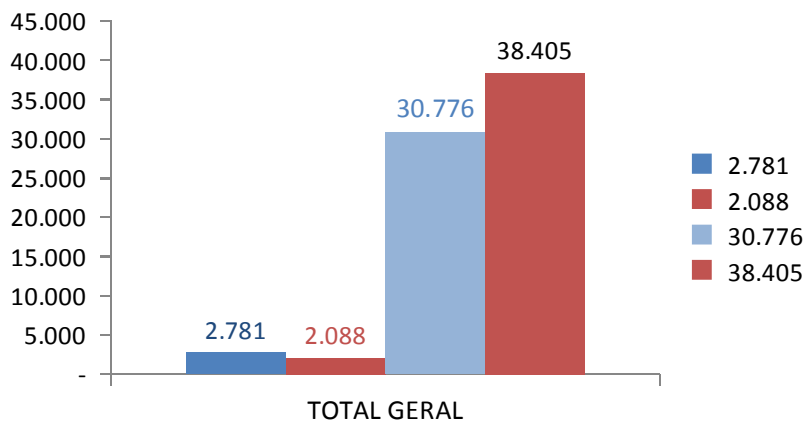
E- Mail: sinferbase@sinferbase.com.br



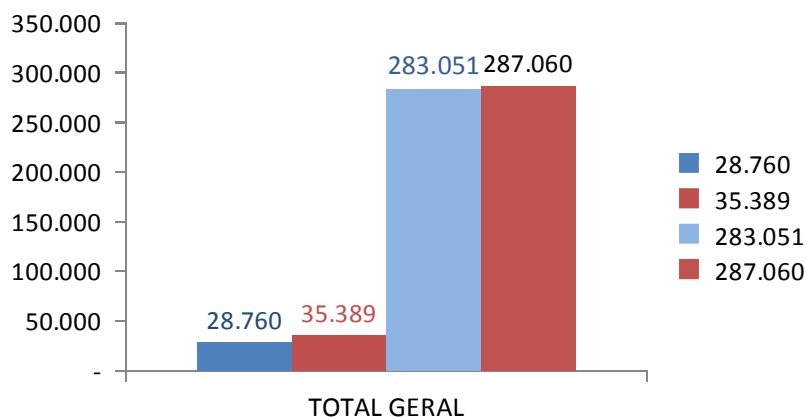
SINFERBASE

Sindicato Nacional da Indústria da Extração do Ferro e Metais Básicos

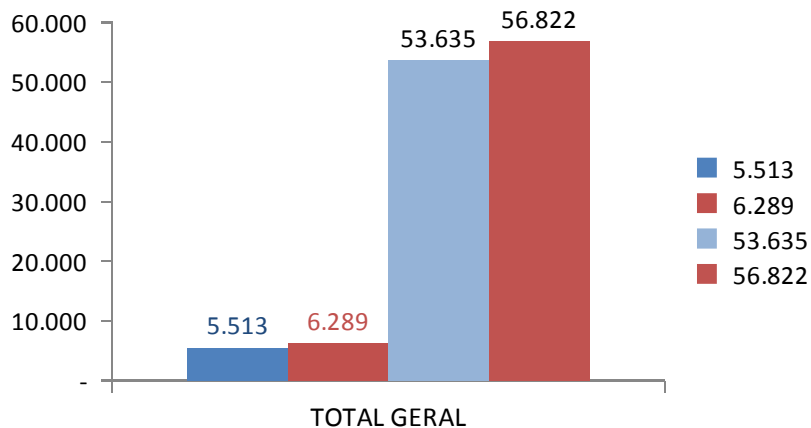
MINÉRIO DE FERRO MERCADO NACIONAL EM MILHARES DE TONELADAS MÉTRICAS NATURAIS



MINERIO DE FERRO EXPORTAÇÕES BRASILEIRAS EM MILHARES DE TONELADAS MÉTRICAS NATURAIS



MINERIO DE FERRO EM PELOTAS EXPORTAÇÕES BRASILEIRAS MILHARES DE TONELADAS



FONTES: EMPRESAS EXPORTADORAS
Brasília, 23.01.2012 ERRATA em 05.03.2012