



**MINÉRIO DE FERRO  
VENDAS AO MERCADO NACIONAL  
EM MILHARES DE TONELADAS MÉTRICAS NATURAIS**

	2012	2012	2011	2011
<u>VENDAS DE MINÉRIO</u>	<u>NOVEMBRO</u>	<u>JAN/NOV</u>	<u>NOVEMBRO</u>	<u>JAN/NOV</u>
MMX*	488	4.077	378	3.918
SAMARCO	-	-	-	8.354
VALE	1.458	13.461	1.200	15.470

	2012	2012	2011	2011
<u>VENDAS DE PELOTAS</u>	<u>NOVEMBRO</u>	<u>JAN/NOV</u>	<u>NOVEMBRO</u>	<u>JAN/NOV</u>
SAMARCO	-	584	-	603
VALE	537	8.014	518	7.074

	2012	2012	2011	2011
<u>TOTAL GERAL (MINÉRIO + PELOTAS)</u>	<u>NOVEMBRO</u>	<u>JAN/NOV</u>	<u>NOVEMBRO</u>	<u>JAN/NOV</u>
	2.483	26.136	2.096	35.419

	2012	2012	2011	2011
<u>RESUMO POR EMPRESA</u>	<u>NOVEMBRO</u>	<u>JAN/NOV</u>	<u>NOVEMBRO</u>	<u>JAN/NOV</u>
MMX*	488	4.077	378	3.918
SAMARCO	-	584	-	8.957
VALE	1.995	21.475	1.718	22.544
<b>TOTAL GERAL</b>	<b>2.483</b>	<b>26.136</b>	<b>2.096</b>	<b>35.419</b>

FONTES: EMPRESAS MINERADORAS

Brasília, 08.01.2013

Obs: A venda da MBR está sendo faturada pela CVRD  
(\* Inclusive no relatório a partir de Abril/10)



**MINERIO DE FERRO  
EXPORTAÇÕES BRASILEIRAS  
EM MILHARES DE TONELADAS MÉTRICAS NATURAIS**

PORTOS EXPORTADORES	2012	2012	2011	2011
	NOVEMBRO	JAN/NOV	NOVEMBRO	JAN/NOV
ANGLO AMERICAN SANTANA (AP)	617	5.470	409	4.414
MMX* CORUMBÁ E SUDESTE	37	1.800	523	2.096
SAMARCO** PONTA DO ÚBU (ES)	2.254	19.584	1.617	15.833
URUCUM SOBRASMIL (MS)	-	-	21	716
VALE/ITABR/NIBR/HISP/KOBR TUBARÃO (ES)	8.777	89.931	7.555	90.880
VALE PONTA DA MADEIRA (MA)	9.429	94.190	8.652	88.282
VALE GUAIBA (RJ)	4.973	54.189	4.651	47.633
VALE OUTROS	106	2.912	175	2.475
<b>TOTAL GERAL</b>	<b>26.193</b>	<b>268.077</b>	<b>23.603</b>	<b>252.329</b>

RESUMO POR EMPRESA	2012	2012	2011	2011
	NOVEMBRO	JAN/NOV	NOVEMBRO	JAN/NOV
ANGLO AMERICAN ***	617	5.470	409	4.414
MMX*	37	1.800	523	2.096
SAMARCO	2.254	19.584	1.617	15.833
VALE E COLIGADAS	23.285	241.222	21.054	229.986
<b>TOTAL GERAL</b>	<b>26.193</b>	<b>268.077</b>	<b>23.603</b>	<b>252.329</b>

FONTES: EMPRESAS EXPORTADORAS

Brasília, 08.01.2013

**Errata em 14.03.2013 - Anglo American, MMX e Samarco soma Jan/Nov 2012 e inclusão de valores 2011 para Anglo American**

(\*) Inclusão no relatório a partir de Abril/10

(\*\*) A partir de 2009 inclui pellet-screening

(\*\*\*) Inclusão no relatório a partir de Março/12



**PELOTAS  
EXPORTAÇÕES BRASILEIRAS  
MILHARES DE TONELADAS**

<b>PORTOS EXPORTADORES</b>	2012	2012	2011	2011
	<u>NOVEMBRO</u>	<u>JAN/NOV</u>	<u>NOVEMBRO</u>	<u>JAN/NOV</u>
<b>VALE/ITABR/NIBR/HISP/KOBR TUBARÃO (ES)</b>	1.762	21.696	2.147	25.359
<b>VALE GUAIBA (RJ)</b>	163	1.955	205	2.148
<b>VALE PONTA DA MADEIRA (MA)</b>	75	3.846	309	4.643
<b>TOTAL VALE</b>	2.000	27.497	2.661	32.150

<b>PONTA DO UBÚ (ES) SAMARCO</b>	2.113	18.760	1.499	17.029
<b>TOTAL SAMARCO</b>	2.113	18.760	1.499	17.029

<b>RESUMO POR EMPRESA</b>	2012	2012	2011	2011
	<u>NOVEMBRO</u>	<u>JAN/NOV</u>	<u>NOVEMBRO</u>	<u>JAN/NOV</u>
<b>VALE E COLIGADAS</b>	2.000	27.497	2.661	32.150
<b>SAMARCO</b>	2.113	18.760	1.499	17.029
<b>TOTAL GERAL</b>	4.113	46.257	4.160	49.179

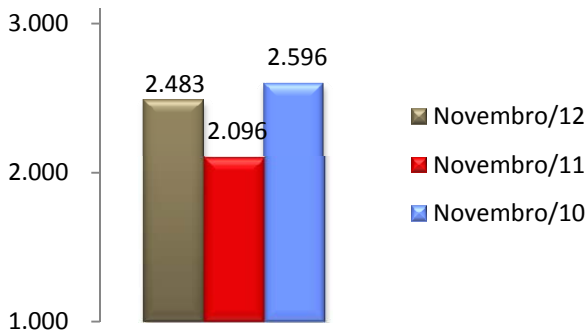
**FONTES: EMPRESAS EXPORTADORAS**

Brasília, 08.01.2013

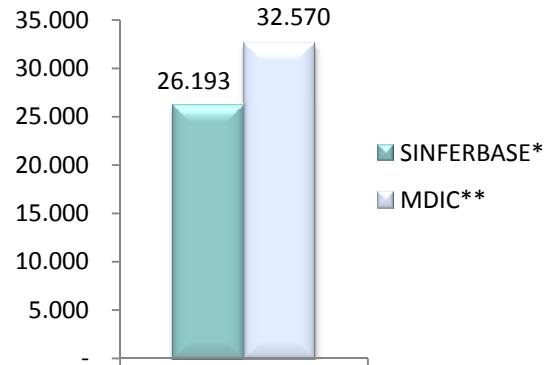
[Errata em 14.03.2013 - Samarco soma Jan/Nov 2012](#)

NOTA: O total "Minério de Ferro em Toneladas Métricas Naturais" não deve ser somado ao "Minério de Ferro em Pelotas", o primeiro já contempla o total do segundo.

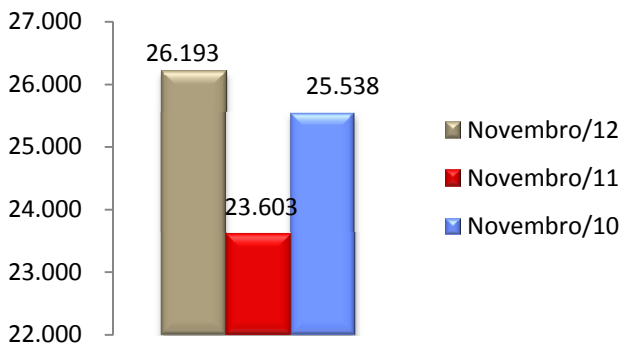
**MINÉRIO DE FERRO  
MERCADO NACIONAL  
EM MILHARES DE TONELADAS MÉTRICAS  
NATURAIS**



**MINÉRIO DE FERRO  
EXPORTAÇÕES TOTAIS BRASILEIRAS  
DADOS MDIC\*\* NOVEMBRO/12**



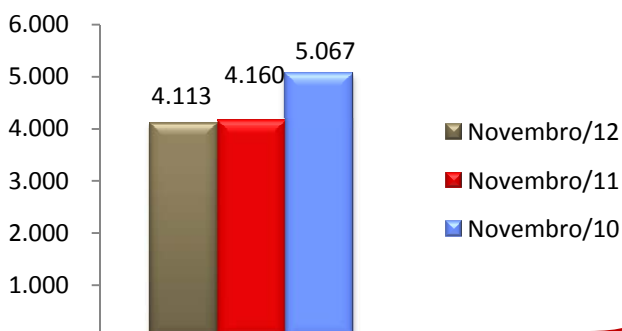
**MINÉRIO DE FERRO  
EXPORTAÇÕES BRASILEIRAS  
EM MILHARES DE TONELADAS MÉTRICAS**



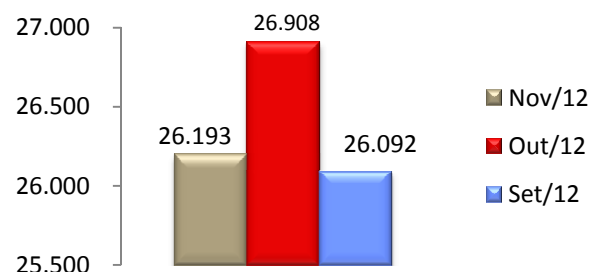
\*SINFERBASE referem-se aos dados de exportações informados pelos Associados; \*\*MDIC referem-se aos dados de exportações do governo brasileiro

**NOTA: O total "Minério de Ferro em Toneladas Métricas Naturais" não deve ser somado ao "Minério de Ferro em Pelotas", o primeiro já contempla o total do segundo.**

**MINÉRIO DE FERRO EM PELOTAS  
EXPORTAÇÕES BRASILEIRAS  
MILHARES DE TONELADAS**



**MINÉRIO DE FERRO  
EXPORTAÇÕES BRASILEIRAS  
ASSOCIADOS SINFERBASE  
COMPARATIVO ÚLTIMOS 3 MESES**

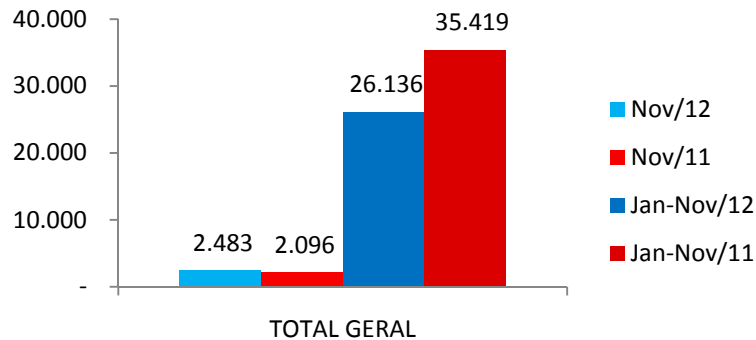


FONTES: EMPRESAS EXPORTADORAS e MDIC

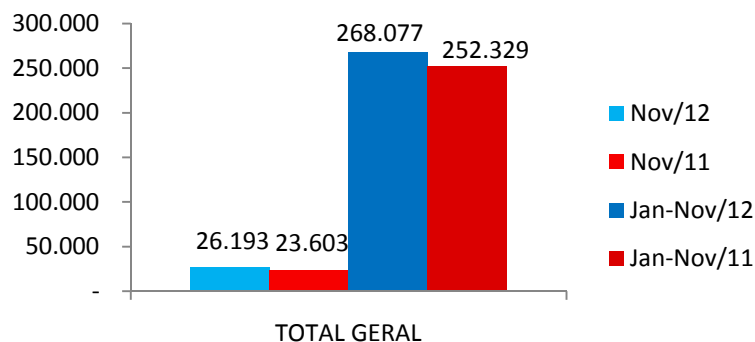
Brasília, 08.01.2013

[Errata em 14.03.2013 - Inclusão de valores 2011 para Anglo American](#)

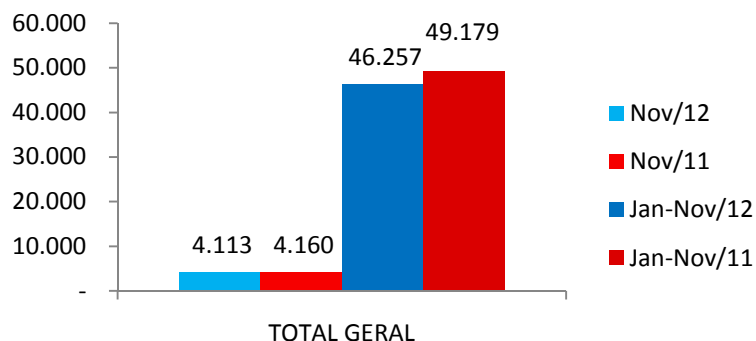
**MINÉRIO DE FERRO  
MERCADO NACIONAL  
EM MILHARES DE TONELADAS MÉTRICAS NATURAIS**



**MINÉRIO DE FERRO  
EXPORTAÇÕES BRASILEIRAS  
EM MILHARES DE TONELADAS MÉTRICAS NATURAIS**



**MINÉRIO DE FERRO EM PELOTAS  
EXPORTAÇÕES BRASILEIRAS  
MILHARES DE TONELADAS**



**FONTES: EMPRESAS EXPORTADORAS e MDIC  
Brasília, 08.01.2013**

[Errata em 14.03.2013 - Soma Jan/Nov 2012 Exportações](#)