

**MINÉRIO DE FERRO
VENDAS AO MERCADO NACIONAL
EM MILHARES DE TONELADAS MÉTRICAS NATURAIS**

	2013	2013	2012	2012
<u>VENDAS DE MINÉRIO</u>	<u>AGOSTO</u>	<u>JAN/AGO</u>	<u>AGOSTO</u>	<u>JAN/AGO</u>
MMX	413	1.825	470	3.045
VALE	1.379	10.034	1.098	9.394

	2013	2013	2012	2012
<u>VENDAS DE PELOTAS</u>	<u>AGOSTO</u>	<u>JAN/AGO</u>	<u>AGOSTO</u>	<u>JAN/AGO</u>
SAMARCO	-	297	78	584
VALE	609	4.820	717	6.317

	2013	2013	2012	2012
<u>TOTAL GERAL (MINÉRIO + PELOTAS)</u>	<u>AGOSTO</u>	<u>JAN/AGO</u>	<u>AGOSTO</u>	<u>JAN/AGO</u>
	2.401	16.976	2.363	19.340

	2013	2013	2012	2012
<u>RESUMO POR EMPRESA</u>	<u>AGOSTO</u>	<u>JAN/AGO</u>	<u>AGOSTO</u>	<u>JAN/AGO</u>
MMX	413	1.825	470	3.045
SAMARCO	-	297	78	584
VALE	1.988	14.854	1.815	15.711
TOTAL GERAL	2.401	16.976	2.363	19.340

FONTES: EMPRESAS MINERADORAS
Brasília, 23.09.2013



**MINERIO DE FERRO
EXPORTAÇÕES BRASILEIRAS
EM MILHARES DE TONELADAS MÉTRICAS NATURAIS**

PORTOS EXPORTADORES	2013	2013	2012	2012
	AGOSTO	JAN/AGO	AGOSTO	JAN/AGO
ANGLO AMERICAN SANTANA (AP) *	-	1.066	446	3.749
MMX CORUMBÁ E SUDESTE	344	2.734	252	1.482
SAMARCO PONTA DO ÚBU (ES)	1.816	13.860	1.905	13.965
VALE TUBARÃO (ES)	8.359	60.618	8.246	62.800
VALE PONTA DA MADEIRA (MA)	10.319	63.749	10.312	65.710
VALE GUAÍBA (RJ)	5.883	36.717	5.885	38.696
VALE OUTROS	188	1.104	609	2.481
TOTAL GERAL	26.908	179.848	27.655	188.883

RESUMO POR EMPRESA	2013	2013	2012	2012
	AGOSTO	JAN/AGO	AGOSTO	JAN/AGO
ANGLO AMERICAN *	-	1.066	446	3.749
MMX	344	2.734	252	1.482
SAMARCO	1.816	13.860	1.905	13.965
VALE E COLIGADAS	24.749	162.188	25.052	169.687
TOTAL GERAL	26.908	179.848	27.655	188.883

*Nota Explicativa sobre Anglo American - No dia 28 de março, ocorreu desmoronamento de parte do terreno onde se localiza o píer flutuante utilizado na atracação de navios que embarcam minério de ferro. Mais informações sobre o Porto de Santana no Amapá no Press Release da Anglo American:
http://www.angloamerican.com.br/media/news/year2013/03-06-2013.aspx?sc_lang=pt-PT

FONTE: EMPRESAS EXPORTADORAS
 Brasília, 23.09.2013

**PELOTAS
EXPORTAÇÕES BRASILEIRAS
MILHARES DE TONELADAS**

	2013	2013	2012	2012
PORTOS EXPORTADORES	AGOSTO	JAN/AGO	AGOSTO	JAN/AGO
VALE TUBARÃO (ES)	2.184	15.017	1.630	15.917
VALE GUAÍBA (RJ)	132	1.745	76	1.299
VALE PONTA DA MADEIRA (MA)	-	54	554	3.403
TOTAL VALE	2.316	16.816	2.260	20.619

SAMARCO PONTA DO UBÚ (ES)	1.678	13.440	1.823	13.405
TOTAL SAMARCO	1.678	13.440	1.823	13.405

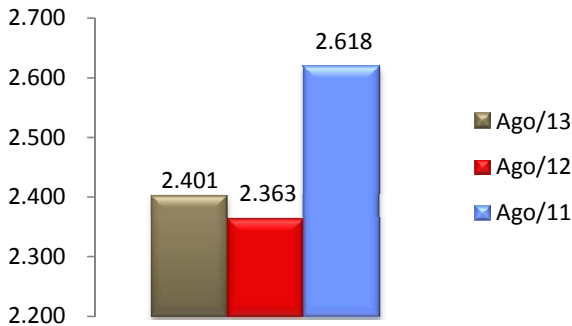
	2013	2013	2012	2012
RESUMO POR EMPRESA	AGOSTO	JAN/AGO	AGOSTO	JAN/AGO
VALE E COLIGADAS	2.316	16.816	2.260	20.619
SAMARCO	1.678	13.440	1.823	13.405
TOTAL GERAL	3.994	30.256	4.083	34.024

NOTA: Os totais deste demonstrativo, encontram-se computados no total exportado por empresa no demonstrativo

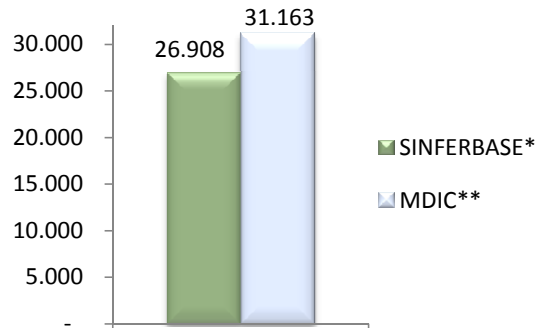
"Minério de Ferro em Toneladas Métricas Naturais", logo não deve ser somado ao Minério de Ferro.

FONTE: EMPRESAS EXPORTADORAS
Brasília, 23.09.2013

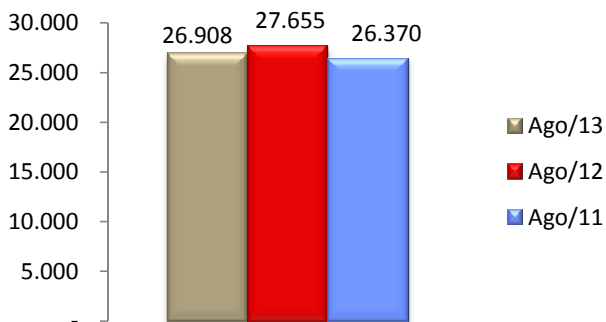
**MINÉRIO DE FERRO
MERCADO NACIONAL
EM MILHARES DE TONELADAS MÉTRICAS
NATURAIS**



**MINÉRIO DE FERRO
EXPORTAÇÕES TOTAIS BRASILEIRAS
DADOS MDIC** AGOSTO/2013**



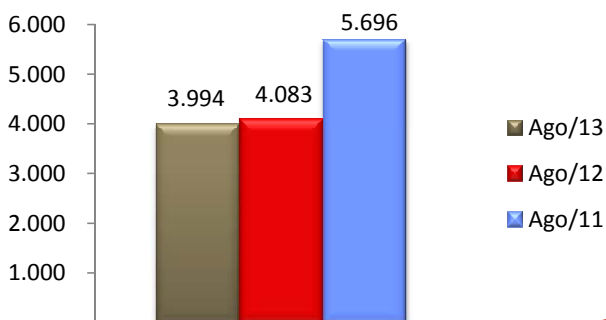
**MINÉRIO DE FERRO
EXPORTAÇÕES BRASILEIRAS
EM MILHARES DE TONELADAS MÉTRICAS**



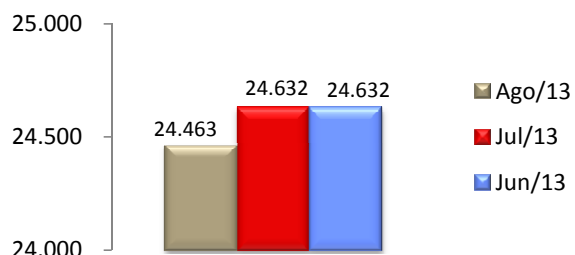
*SINFERBASE referem-se aos dados de exportações informados pelos Associados; **MDIC referem-se aos dados de exportações do governo brasileiro

NOTA: O total "Minério de Ferro em Toneladas Métricas Naturais" não deve ser somado ao "Minério de Ferro em Pelotas", o primeiro já contempla o total do segundo.

**MINÉRIO DE FERRO EM PELOTAS
EXPORTAÇÕES BRASILEIRAS
MILHARES DE TONELADAS**

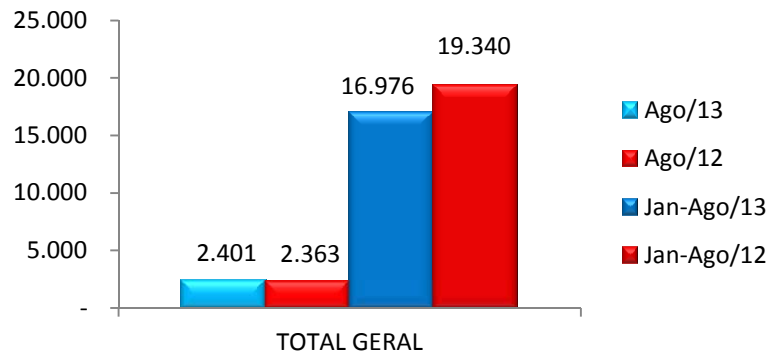


**MINÉRIO DE FERRO
EXPORTAÇÕES BRASILEIRAS
ASSOCIADOS SINFERBASE
COMPARATIVO ÚLTIMOS 3 MESES**

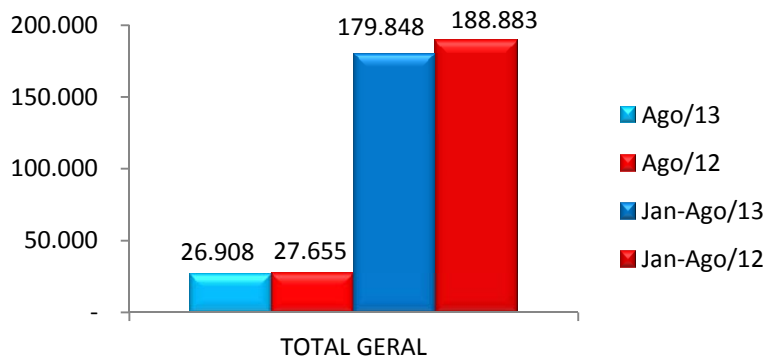


FONTES: EMPRESAS EXPORTADORAS e MDIC
Brasília, 23.09.2013

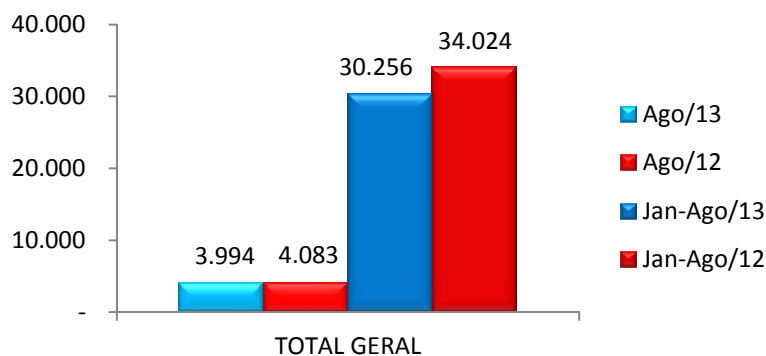
**MINÉRIO DE FERRO
MERCADO NACIONAL
EM MILHARES DE TONELADAS MÉTRICAS NATURAIS**



**MINÉRIO DE FERRO
EXPORTAÇÕES BRASILEIRAS
EM MILHARES DE TONELADAS MÉTRICAS NATURAIS**



**MINÉRIO DE FERRO EM PELOTAS
EXPORTAÇÕES BRASILEIRAS
MILHARES DE TONELADAS**



**FONTES: EMPRESAS EXPORTADORAS e MDIC
Brasília, 23.09.2013**