

**MINÉRIO DE FERRO
VENDAS AO MERCADO NACIONAL
EM MILHARES DE TONELADAS MÉTRICAS NATURAIS**

	2014	2013	2012
<u>VENDAS DE MINÉRIO</u>	<u>JANEIRO</u>	<u>JANEIRO</u>	<u>JANEIRO</u>
MMX	248	241	392
VALE	1.138	1.372	1.245

	2014	2013	2012
<u>VENDAS DE PELOTAS</u>	<u>JANEIRO</u>	<u>JANEIRO</u>	<u>JANEIRO</u>
SAMARCO	-	-	77
VALE	521	598	747

	2014	2013	2012
<u>TOTAL GERAL (MINÉRIO + PELOTAS)</u>	<u>JANEIRO</u>	<u>JANEIRO</u>	<u>JANEIRO</u>
	1.908	2.211	2.461

	2014	2013	2012
<u>RESUMO POR EMPRESA</u>	<u>JANEIRO</u>	<u>JANEIRO</u>	<u>JANEIRO</u>
MMX	248	241	392
SAMARCO	-	-	77
VALE	1.659	1.970	1.992
<u>TOTAL GERAL</u>	1.908	2.211	2.461

FORNE: EMPRESAS MINERADORAS

Brasília, 26.03.2014

O relatório Sinferbase contempla vendas mensais e soma anual, no entanto, mês de Janeiro/14 optamos por não divulgar os dados anuais de 2014 e comparar com Janeiro dos 2 últimos anos.



**MINERIO DE FERRO
EXPORTAÇÕES BRASILEIRAS
EM MILHARES DE TONELADAS MÉTRICAS NATURAIS**

	2014	2013	2012
PORTOS EXPORTADORES	JANEIRO	JANEIRO	JANEIRO
ANGLO AMERICAN* SANTANA (AP)	-	398	533
MMX CORUMBÁ E SUDESTE	-	220	-
SAMARCO PONTA DO ÚBU (ES)	1.392	922	1.332
URUCUM SOBRASMIL (MS)	-	-	-
VALE TUBARÃO (ES)	7.658	7.205	4.984
VALE PONTA DA MADEIRA (MA)	9.009	8.075	5.674
VALE GUAÍBA (RJ)	3.938	2.790	1.525
VALE OUTROS	424	33	128
TOTAL GERAL	22.421	19.643	14.176

	2014	2013	2012
RESUMO POR EMPRESA	JANEIRO	JANEIRO	JANEIRO
ANGLO AMERICAN	-	398	533
MMX	-	220	-
SAMARCO	1.392	922	1.332
VALE E COLIGADAS	21.029	18.103	12.311
TOTAL GERAL	22.421	19.643	14.176

FONTE: EMPRESAS EXPORTADORAS
Brasília, 26.03.2014

*Nota Explicativa sobre Anglo American - No dia 28 de março de 2013, ocorreu desmoronamento de parte do terreno onde se localiza o píer flutuante utilizado na atracação de navios que embarcam minério de ferro. Desde então não houve exportações para esta empresa. Mais informações sobre o Porto de Santana-AP no site da Anglo American

Obs: O relatório Sinferbase contempla vendas mensais e soma anual, no entanto, mês de Janeiro/14 optamos por não divulgar os dados anuais de 2014 e comparar com Janeiro dos 2 últimos anos.

**PELOTAS
EXPORTAÇÕES BRASILEIRAS
MILHARES DE TONELADAS**

	2014	2013	2012
<u>PORTOS EXPORTADORES</u>	<u>JANEIRO</u>	<u>JANEIRO</u>	<u>JANEIRO</u>
VALE TUBARÃO (ES)	1.875	1.820	1.799
VALE GUAÍBA (RJ)	142	236	-
VALE PONTA DA MADEIRA (MA)	-	-	227
TOTAL VALE	2.017	2.056	2.026

SAMARCO PONTA DO UBÚ (ES)	1.263	922	1.267
TOTAL SAMARCO	1.263	922	1.267

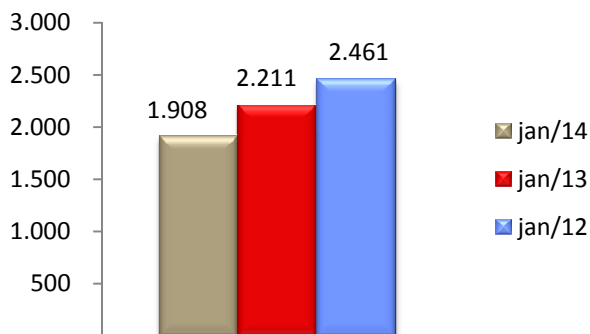
	2014	2013	2012
<u>RESUMO POR EMPRESA</u>	<u>JANEIRO</u>	<u>JANEIRO</u>	<u>JANEIRO</u>
VALE E COLIGADAS	2.017	2.056	2.026
SAMARCO	1.263	922	1.267
TOTAL GERAL	3.280	2.978	3.293

NOTA: Os totais deste demonstrativo, encontram-se computados no total exportado por empresa no demonstrativo "Minério de Ferro em Toneladas Métricas Naturais", logo não deve ser somado ao Minério de Ferro.

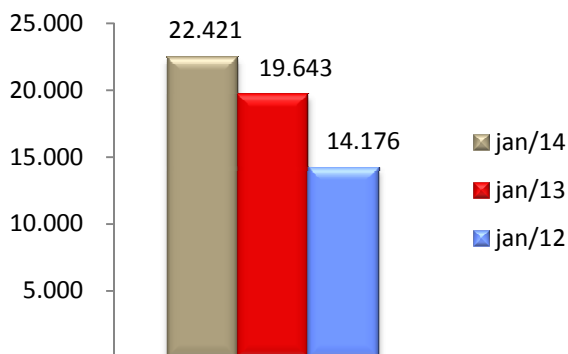
FONTE: EMPRESAS EXPORTADORAS
Brasília, 26.03.2014

Obs: O relatório Sinferbase contempla vendas mensais e soma anual, no entanto, mês de Janeiro/14 optamos por não divulgar os dados anuais de 2014 e comparar com Janeiro dos 2 últimos anos.

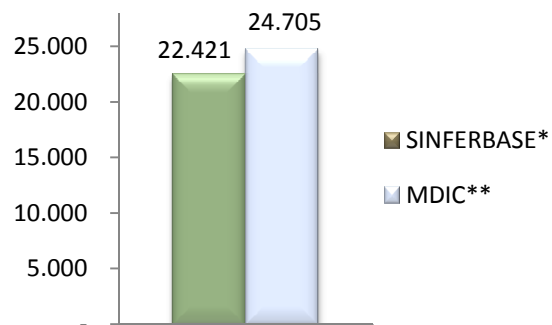
**MINÉRIO DE FERRO
MERCADO NACIONAL
EM MILHARES DE TONELADAS MÉTRICAS
NATURAIS**



**MINÉRIO DE FERRO
EXPORTAÇÕES BRASILEIRAS
EM MILHARES DE TONELADAS MÉTRICAS
NATURAIS**



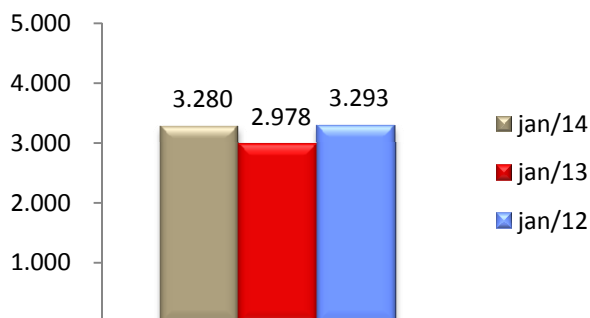
**MINÉRIO DE FERRO
EXPORTAÇÕES TOTAIS BRASILEIRAS
DADOS MDIC** JANEIRO/14**



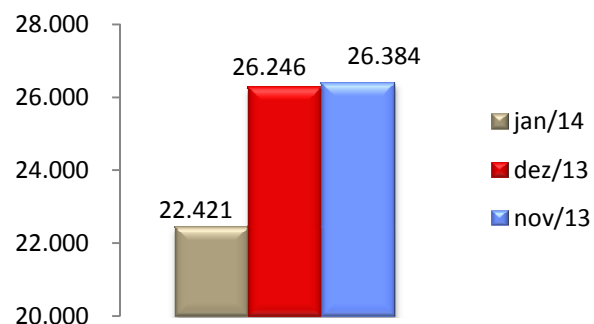
*SINFERBASE referem-se aos dados de exportações informados pelos Associados; **MDIC referem-se aos dados de exportações do governo brasileiro

NOTA: O total "Minério de Ferro em Toneladas Métricas Naturais" não deve ser somado ao "Minério de Ferro em Pelotas", o primeiro já contempla o total do segundo.

**MINÉRIO DE FERRO EM PELOTAS
EXPORTAÇÕES BRASILEIRAS
MILHARES DE TONELADAS**



**MINÉRIO DE FERRO
EXPORTAÇÕES BRASILEIRAS
COMPARATIVO DOS ÚLTIMOS 3 MESES
ASSOCIADOS SINFERBASE**



O relatório Sinferbase contempla vendas mensais e soma anual, no entanto, mês de Janeiro/12 optamos por não divulgar os dados anuais de 2012 e comparar com Janeiro dos 2 últimos anos.

FONTES: EMPRESAS EXPORTADORAS e MDIC
Brasília, 26.03.2014