

**MINÉRIO DE FERRO
VENDAS AO MERCADO NACIONAL
EM MILHARES DE TONELADAS MÉTRICAS NATURAIS**

VENDAS DE MINÉRIO	2018	2018	2017	2017
	<u>DEZEMBRO</u>	<u>JAN/DEZ</u>	<u>DEZEMBRO</u>	<u>JAN/DEZ</u>
MMX	-	-	-	-
VALE	1.641	17.900	1.152	13.987

VENDAS DE PELOTAS	2018	2018	2017	2017
	<u>DEZEMBRO</u>	<u>JAN/DEZ</u>	<u>DEZEMBRO</u>	<u>JAN/DEZ</u>
SAMARCO	-	-	-	-
VALE	1.021	11.039	814	12.214

TOTAL GERAL (MINÉRIO + PELOTAS)	2018	2018	2017	2017
	<u>DEZEMBRO</u>	<u>JAN/DEZ</u>	<u>DEZEMBRO</u>	<u>JAN/DEZ</u>
	2.662	28.940	1.966	26.201

RESUMO POR EMPRESA	2018	2018	2017	2017
	<u>DEZEMBRO</u>	<u>JAN/DEZ</u>	<u>DEZEMBRO</u>	<u>JAN/DEZ</u>
MMX	-	-	-	-
SAMARCO	-	-	-	-
VALE	2.662	28.940	1.966	26.201
TOTAL GERAL	2.662	28.940	1.966	26.201

FONTES: EMPRESAS MINERADORAS
Brasília, 28.03.2019

MINERIO DE FERRO
EXPORTAÇÕES BRASILEIRAS
EM MILHARES DE TONELADAS MÉTRICAS NATURAIS

PORTOS EXPORTADORES	2018	2018	2017	2017
	<u>DEZEMBRO</u>	<u>JAN/DEZ</u>	<u>DEZEMBRO</u>	<u>JAN/DEZ</u>
ANGLO AMERICAN AÇU (RJ)	-	3.217	1.396	16.508
MMX CORUMBÁ E SUDESTE	-	-	-	-
SAMARCO PONTA DO ÚBU (ES)	-	-	-	-
VALE TUBARÃO (ES)	8.993	95.517	8.721	100.742
VALE PONTA DA MADEIRA (MA)*	17.636	191.967	16.159	163.821
VALE GUAÍBA (RJ)	5.488	60.379	5.191	62.530
VALE OUTROS	161	2.507	194	2.895
TOTAL GERAL	32.278	353.587	31.660	346.497

RESUMO POR EMPRESA	2018	2018	2017	2017
	<u>DEZEMBRO</u>	<u>JAN/DEZ</u>	<u>DEZEMBRO</u>	<u>JAN/DEZ</u>
ANGLO AMERICAN	-	3.217	1.396	16.508
MMX	-	-	-	-
SAMARCO	-	-	-	-
VALE E COLIGADAS	32.278	350.370	30.265	329.989
TOTAL GERAL	32.278	353.587	31.660	346.497

FONTE: EMPRESAS EXPORTADORAS
 Brasília, 28.03.2019
 Errata* em 04.04.2019

**PELOTAS
EXPORTAÇÕES BRASILEIRAS
MILHARES DE TONELADAS**

	2018	2018	2017	2017
<u>PORTOS EXPORTADORES</u>	<u>DEZEMBRO</u>	<u>JAN/DEZ</u>	<u>DEZEMBRO</u>	<u>JAN/DEZ</u>
VALE TUBARÃO (ES)	3.113	31.344	2.560	27.511
VALE GUAÍBA (RJ)	198	3.164	495	2.811
VALE PONTA DA MADEIRA (MA)*	352	791	-	-
TOTAL VALE	3.662	35.299	3.054	30.321

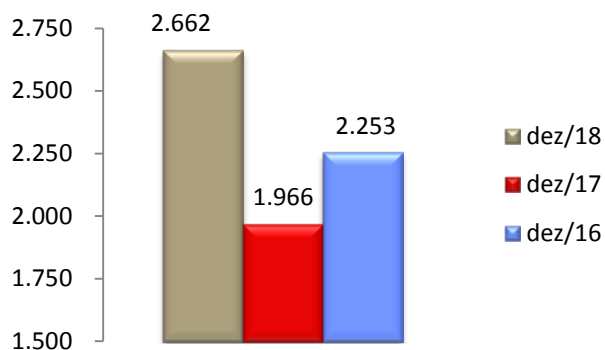
SAMARCO PONTA DO UBÚ (ES)	-	-	-	-
TOTAL SAMARCO	-	-	-	-

	2018	2018	2017	2017
<u>RESUMO POR EMPRESA</u>	<u>DEZEMBRO</u>	<u>JAN/DEZ</u>	<u>DEZEMBRO</u>	<u>JAN/DEZ</u>
VALE E COLIGADAS	3.662	35.299	3.054	30.321
SAMARCO	-	-	-	-
TOTAL GERAL	3.662	35.299	3.054	30.321

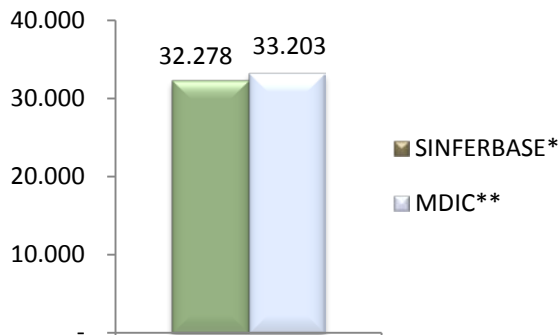
NOTA: Os totais deste demonstrativo, encontram-se computados no total exportado por empresa no demonstrativo "Minério de Ferro em Toneladas Métricas Naturais", logo não deve ser somado ao Minério de Ferro.

FONTE: EMPRESAS EXPORTADORAS
Brasília, 28.03.2019
Errata* em 04.04.2019

**MINÉRIO DE FERRO
MERCADO NACIONAL
EM MILHARES DE TONELADAS MÉTRICAS
NATURAIS**

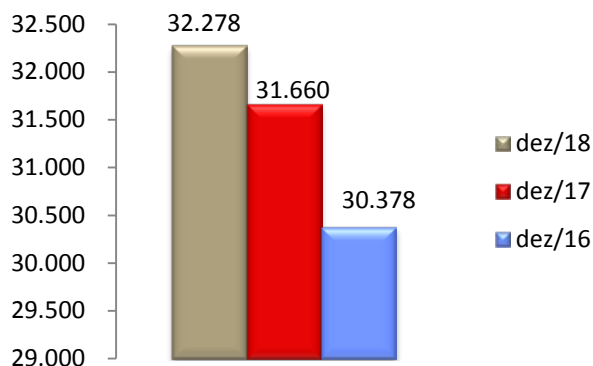


**MINÉRIO DE FERRO
EXPORTAÇÕES TOTAIS BRASILEIRAS
DADOS MDIC** DEZEMBRO/18**



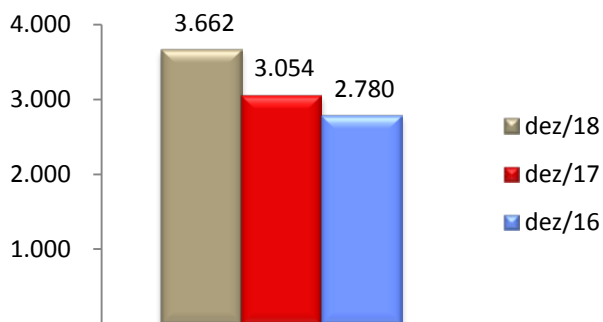
*SINFERBASE referem-se aos dados de exportações informados pelos Associados; **MDIC referem-se aos dados de exportações do governo brasileiro

**MINÉRIO DE FERRO
EXPORTAÇÕES BRASILEIRAS*
EM MILHARES DE TONELADAS MÉTRICAS
NATURAIS**

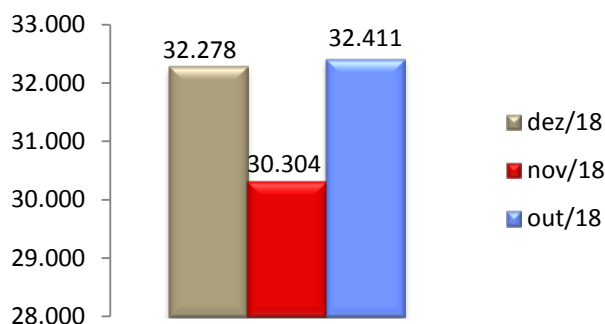


NOTA: O total "Minério de Ferro em Toneladas Métricas Naturais" não deve ser somado ao "Minério de Ferro em Pelotas", o primeiro já contempla o total do segundo.

**MINÉRIO DE FERRO EM PELOTAS*
EXPORTAÇÕES BRASILEIRAS
MILHARES DE TONELADAS**

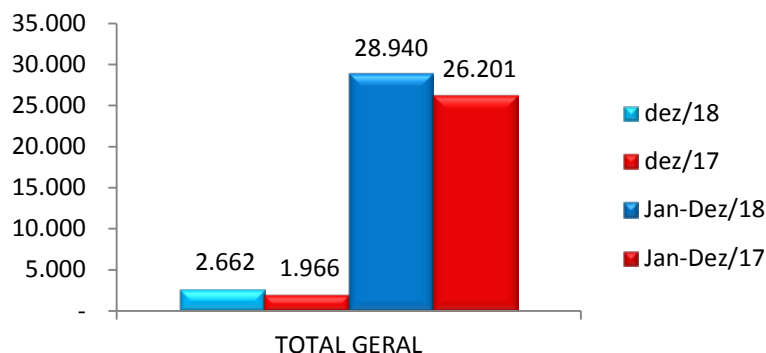


**MINÉRIO DE FERRO
EXPORTAÇÕES BRASILEIRAS
COMPARATIVO DOS ÚLTIMOS 3 MESES
ASSOCIADOS SINFERBASE**

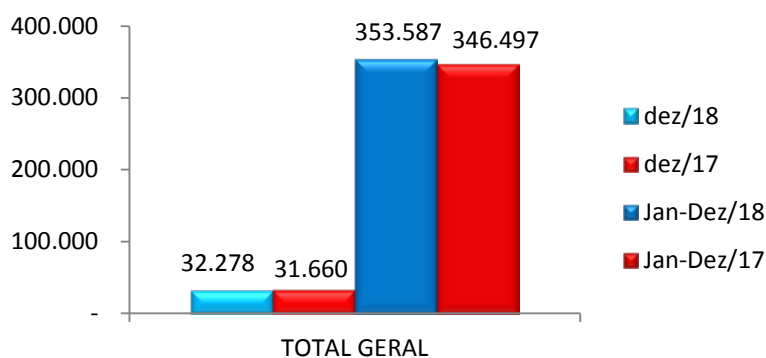


FONTES: EMPRESAS EXPORTADORAS e MDIC
Brasília, 28.03.2019
Errata* em 04.04.2019

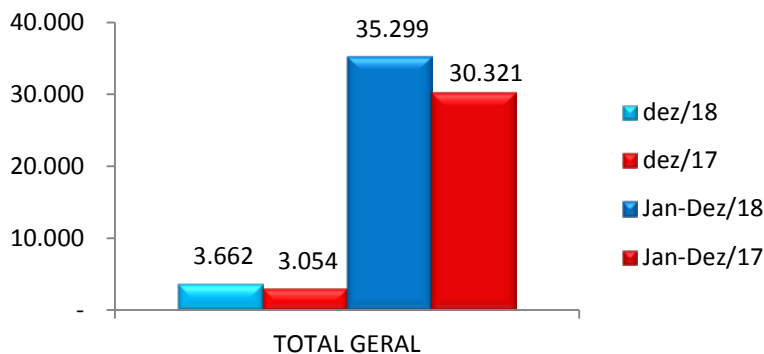
**MINÉRIO DE FERRO
MERCADO NACIONAL
EM MILHARES DE TONELADAS MÉTRICAS NATURAIS**



**EXPORTAÇÕES BRASILEIRAS*
EM MILHARES DE TONELADAS MÉTRICAS NATURAIS**



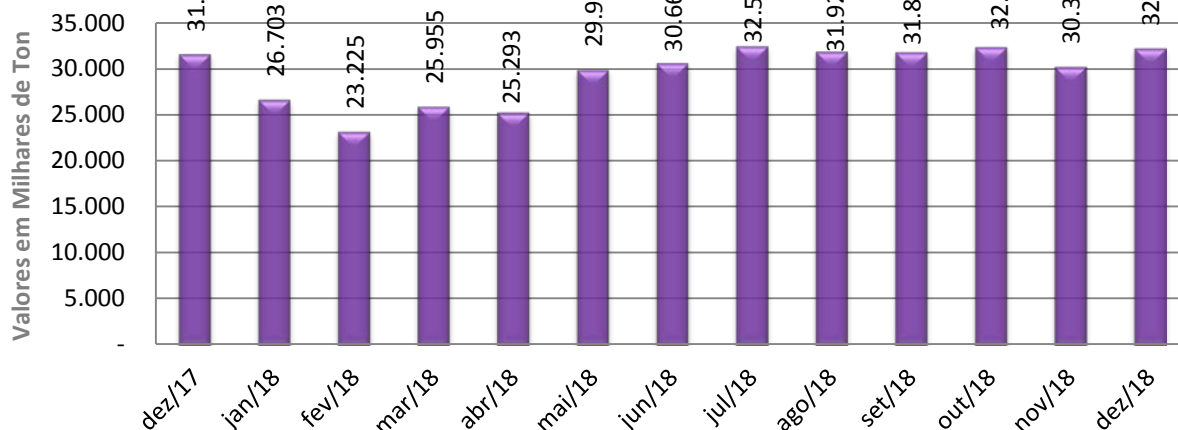
**MINÉRIO DE FERRO EM PELOTAS*
EXPORTAÇÕES BRASILEIRAS
MILHARES DE TONELADAS**



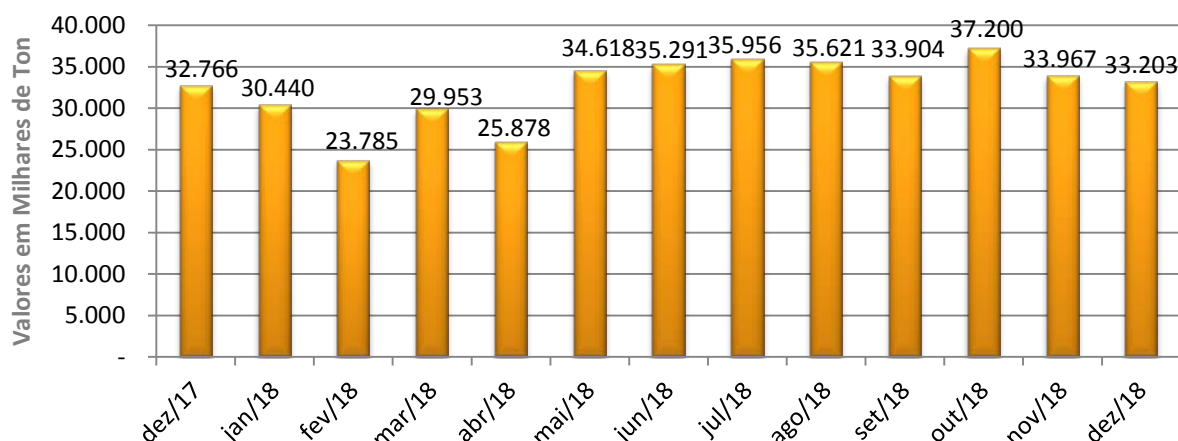
FONTES: EMPRESAS EXPORTADORAS e MDIC
Brasília, 28.03.2019
Errata* em 04.04.2019



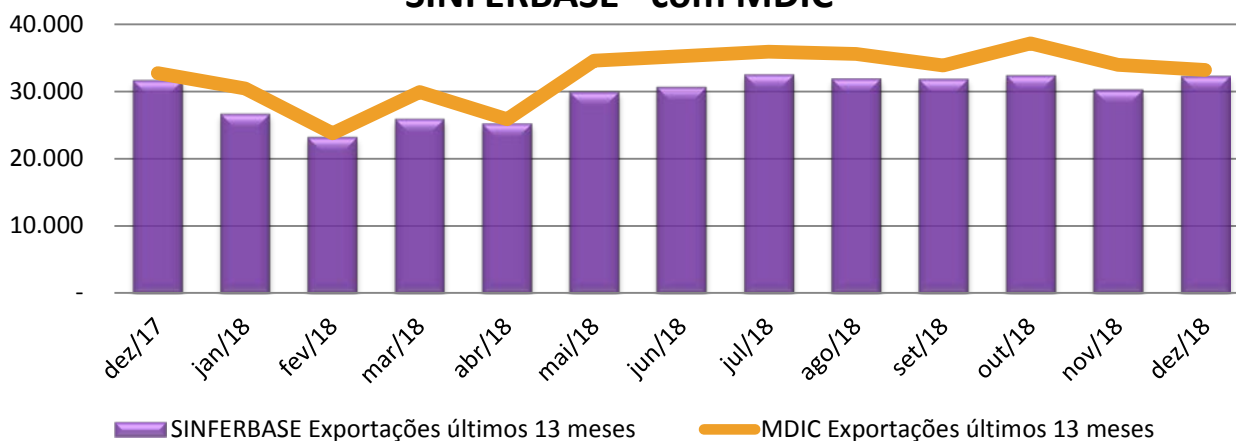
SINFERBASE Exportações* últimos 13 meses



MDIC Exportações últimos 13 meses



Comparativo Exportações SINFERBASE* com MDIC



Todas as informações gráficas referem-se a dados de Exportações de Minério de Ferro
 A diferença dos dados MDIC para Sinferbase são as empresas brasileiras não associadas.
 FONTES: EMPRESAS EXPORTADORAS e MDIC

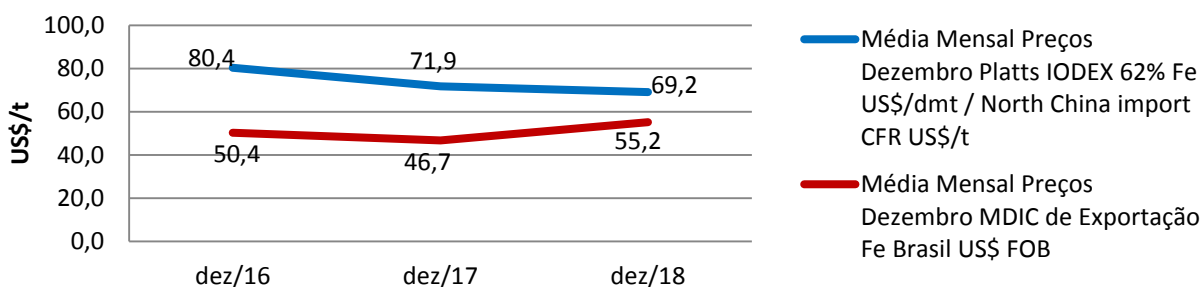
Brasília, 28.03.2019
 Errata* em 04.04.2019



MINERIO DE FERRO GRÁFICOS DE PREÇOS DE REFERÊNCIA

Esclarecemos que o SINFERBASE não se envolve em operações comerciais de seus associados. Os preços aqui informados são de referência para o mercado.

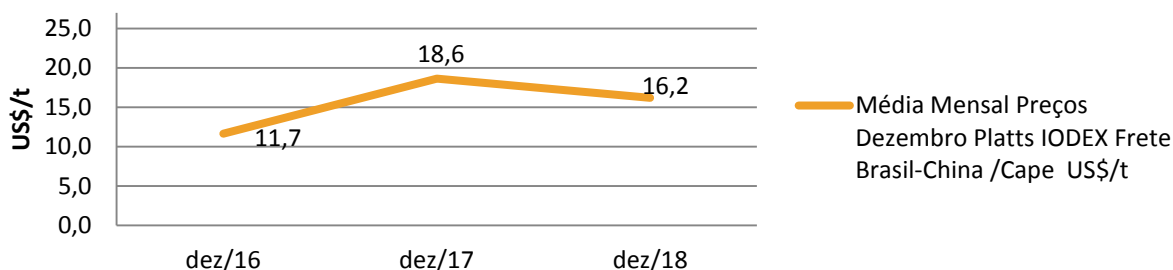
Comparativo Min. Ferro Preços de referência Platts e MDIC



Preço MDIC¹ tem sua base no sistema Aliceweb. As informações são coletadas em US\$ FOB² por kg, e então convertidas em tonelagem. Não são obtidas por este sistema as informações do teor do minério de ferro do produto. Produtos coletados são os de NCM³ 26011100 até 26012000. Preço FOB² (*free on board*) significa o preço de venda do exportador colocado no navio, neste caso, no Brasil. Já foram pagas todas as despesas de transporte e seguro até este ponto.

Preço Platts é o índice IODEX Fe 62% para o Norte da China. As informações são coletadas em US\$ CFR⁴ por tonelagem. Preço CFR⁴ (*Cost and Freight*) significa preço de venda até o porto do destino indicado.

Frete Brasil-China³ US\$/t



Notas:

1. MDIC - Ministério do Desenvolvimento, Indústria e Comércio Exterior
2. Para exportar seus produtos, as empresas seguem regras internacionais. As definições e responsabilidades de cada parte são determinadas e descritas pelas Regras INCOTERMS® 2010 – *International Commercial Terms*. Neste relatório, foram apresentadas as definições de FOB e CFR.
3. A NCM (Nomenclatura Comum do Mercosul) é um sistema de classificação fiscal adotada pelos países membros do Mercosul. Está baseado no SH - Sistema Harmonizado de Designação e Codificação de Mercadorias - e associa-se a cada produto um código de 8 dígitos.
4. Preço de Referência Platts para Fretes porto de Tubarão-ES (Brasil) para Qingdao (China)

Fonte: MDIC Aliceweb e Platts SBB
Brasília, 28.03.2019

SHIS QL 12 Conj. 0 (zero) casa 4 parte - Lago Sul - Brasília (DF) - CEP: 71630-205

Fone (61) 3364-7299 / Site: www.sinferbase.com.br

E-mail: sinferbase@sinferbase.com.br