

**MINÉRIO DE FERRO**  
**VENDAS AO MERCADO NACIONAL**  
**EM MILHARES DE TONELADAS MÉTRICAS NATURAIS**

	2020	2020	2019	2019
<u>VENDAS DE MINÉRIO</u>	<u>JULHO</u>	<u>JAN/JUL</u>	<u>JULHO</u>	<u>JAN/JUL</u>
<b>VALE</b>	<b>1.263</b>	<b>8.496</b>	<b>1.439</b>	<b>9.230</b>

	2020	2020	2019	2019
<u>VENDAS DE PELOTAS</u>	<u>JULHO</u>	<u>JAN/JUL</u>	<u>JULHO</u>	<u>JAN/JUL</u>
<b>VALE</b>	<b>449</b>	<b>4.055</b>	<b>744</b>	<b>6.108</b>

	2020	2020	2019	2019
<u>TOTAL GERAL (MINÉRIO + PELOTAS)</u>	<u>JULHO</u>	<u>JAN/JUL</u>	<u>JULHO</u>	<u>JAN/JUL</u>
	1.712	12.551	2.183	15.338

	2020	2020	2019	2019
<u>RESUMO POR EMPRESA</u>	<u>JULHO</u>	<u>JAN/JUL</u>	<u>JULHO</u>	<u>JAN/JUL</u>
<b>VALE</b>	<b>1.712</b>	<b>12.551</b>	<b>2.183</b>	<b>15.338</b>
<b>TOTAL GERAL</b>	<b>1.712</b>	<b>12.551</b>	<b>2.183</b>	<b>15.338</b>

FONTE: EMPRESAS MINERADORAS  
 Brasília, 10.08.2020

**EXPORTAÇÕES BRASILEIRAS  
EM MILHARES DE TONELADAS MÉTRICAS NATURAIS**

<b>PORTOS EXPORTADORES</b>	<b>2020</b>	<b>2020</b>	<b>2019</b>	<b>2019</b>
	<b>JULHO</b>	<b>JAN/JUL</b>	<b>JULHO</b>	<b>JAN/JUL</b>
ANGLO AMERICAN AÇU (RJ)	1.883	12.265	1.736	12.358
VALE TUBARÃO (ES)	4.562	24.912	4.784	36.349
VALE PONTA DA MADEIRA (MA)	16.729	95.326	17.967	96.693
VALE GUAÍBA (RJ)	2.674	17.144	2.325	17.239
VALE OUTROS	233	1.333	424	1.769
<b>TOTAL GERAL</b>	<b>26.081</b>	<b>150.980</b>	<b>27.235</b>	<b>164.409</b>

<b>RESUMO POR EMPRESA</b>	<b>2020</b>	<b>2020</b>	<b>2019</b>	<b>2019</b>
	<b>JULHO</b>	<b>JAN/JUL</b>	<b>JULHO</b>	<b>JAN/JUL</b>
ANGLO AMERICAN*	1.883	12.265	1.736	12.358
VALE E COLIGADAS	24.198	138.715	25.499	152.051
<b>TOTAL GERAL</b>	<b>26.081</b>	<b>150.980</b>	<b>27.235</b>	<b>164.409</b>

FONTE: EMPRESAS EXPORTADORAS  
Brasília, 10.08.2020



**PELOTAS  
EXPORTAÇÕES BRASILEIRAS  
MILHARES DE TONELADAS**

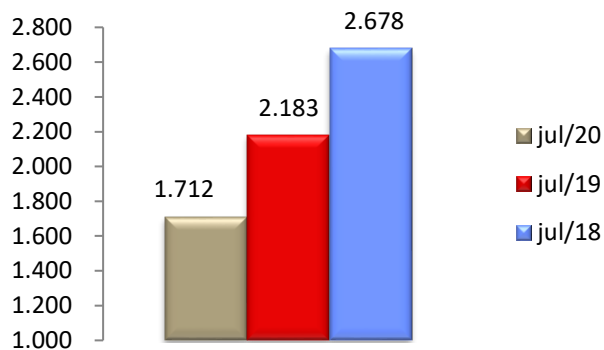
	2020	2020	2019	2019
<u>PORTOS EXPORTADORES</u>	<u>JULHO</u>	<u>JAN/JUL</u>	<u>JULHO</u>	<u>JAN/JUL</u>
<b>VALE TUBARÃO (ES)</b>	<b>1.287</b>	<b>5.770</b>	<b>1.398</b>	<b>11.700</b>
<b>VALE GUAÍBA (RJ)</b>	<b>-</b>	<b>-</b>	<b>-</b>	<b>308</b>
<b>VALE PONTA DA MADEIRA (MA)</b>	<b>406</b>	<b>3.240</b>	<b>264</b>	<b>1.192</b>
<b>TOTAL VALE</b>	<b>1.694</b>	<b>9.010</b>	<b>1.661</b>	<b>13.199</b>

	2020	2020	2019	2019
<u>RESUMO POR EMPRESA</u>	<u>JULHO</u>	<u>JAN/JUL</u>	<u>JULHO</u>	<u>JAN/JUL</u>
<b>VALE E COLIGADAS</b>	<b>1.694</b>	<b>9.010</b>	<b>1.661</b>	<b>13.199</b>
<b>TOTAL GERAL</b>	<b>1.694</b>	<b>9.010</b>	<b>1.661</b>	<b>13.199</b>

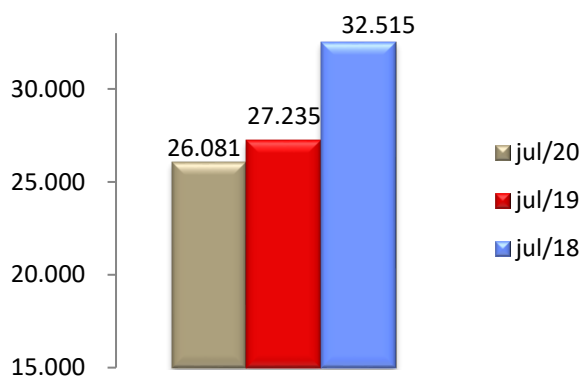
NOTA: Os totais deste demonstrativo, encontram-se computados no total exportado por empresa no demonstrativo "Minério de Ferro em Toneladas Métricas Naturais", logo não deve ser somado ao Minério de Ferro.

FONTE: EMPRESAS EXPORTADORAS  
Brasília, 10.08.2020

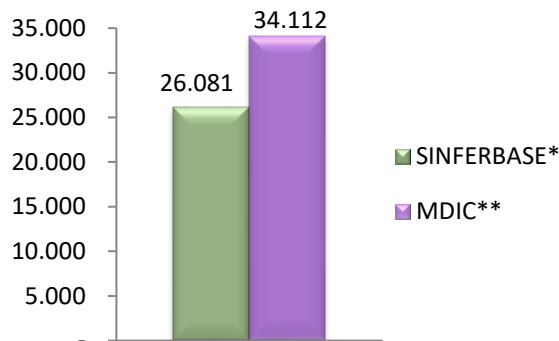
**MINÉRIO DE FERRO  
MERCADO NACIONAL  
EM MILHARES DE TONELADAS MÉTRICAS  
NATURAIS**



**MINÉRIO DE FERRO  
EXPORTAÇÕES BRASILEIRAS  
EM MILHARES DE TONELADAS MÉTRICAS  
NATURAIS**



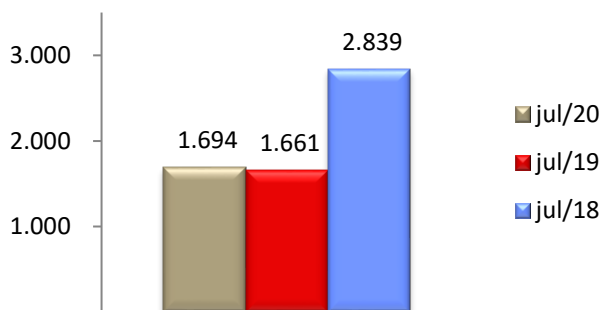
**MINÉRIO DE FERRO  
EXPORTAÇÕES TOTAIS BRASILEIRAS  
DADOS MDIC\*\* JULHO/20**



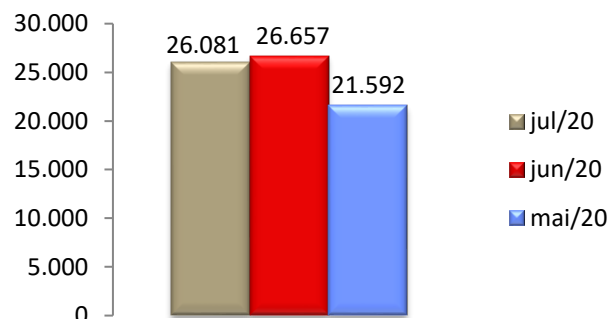
\*SINFERBASE referem-se aos dados de exportações informados pelos Associados; \*\*MDIC referem-se aos dados de exportações do governo brasileiro

NOTA: O total "Minério de Ferro em Toneladas Métricas Naturais" não deve ser somado ao "Minério de Ferro em Pelotas", o primeiro já contempla o total do segundo.

**MINÉRIO DE FERRO EM PELOTAS  
EXPORTAÇÕES BRASILEIRAS  
MILHARES DE TONELADAS**

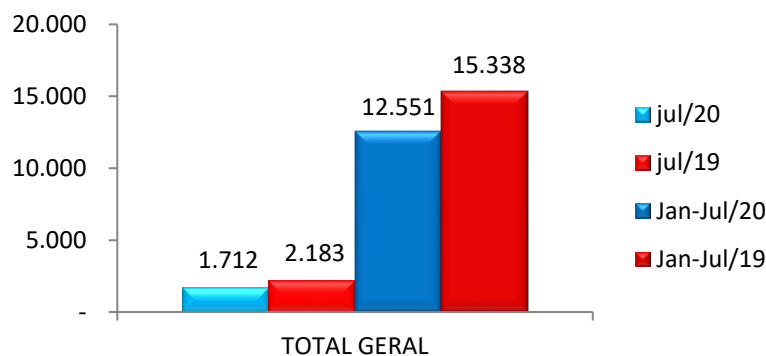


**MINÉRIO DE FERRO  
EXPORTAÇÕES BRASILEIRAS  
COMPARATIVO DOS ÚLTIMOS 3 MESES  
ASSOCIADOS SINFERBASE**

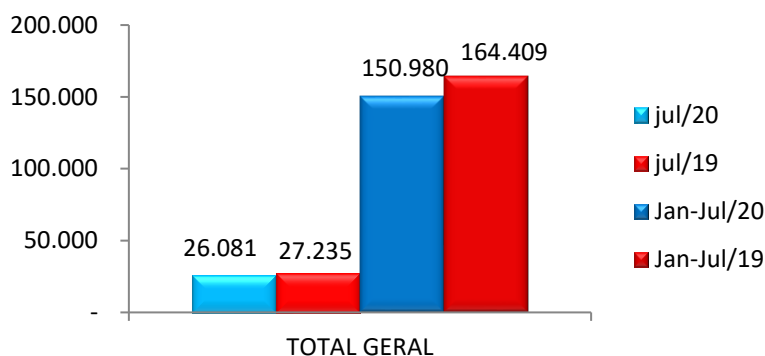


FONTES: EMPRESAS EXPORTADORAS e MDIC  
Brasília, 10.08.2020

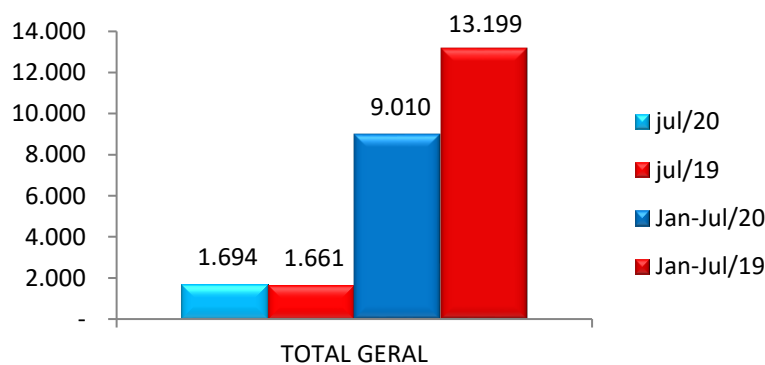
**MINÉRIO DE FERRO  
MERCADO NACIONAL  
EM MILHARES DE TONELADAS MÉTRICAS NATURAIS**



**EXPORTAÇÕES BRASILEIRAS  
EM MILHARES DE TONELADAS MÉTRICAS NATURAIS**

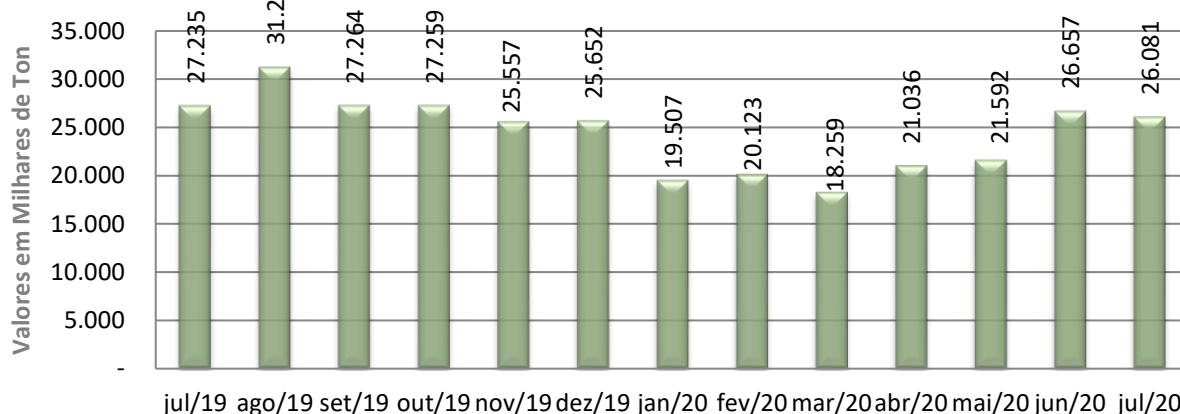


**MINÉRIO DE FERRO EM PELOTAS  
EXPORTAÇÕES BRASILEIRAS  
MILHARES DE TONELADAS**

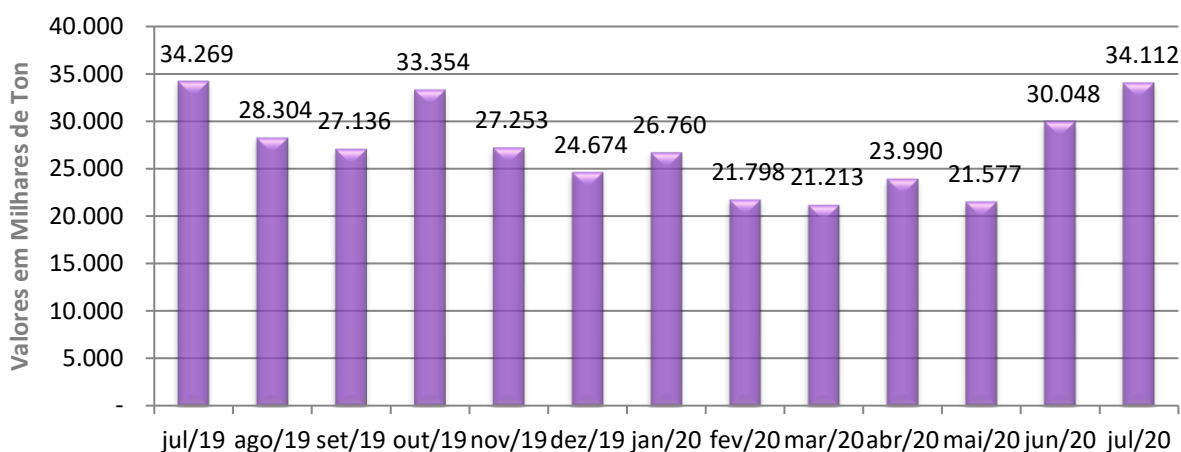


**FONTES: EMPRESAS EXPORTADORAS e MDIC  
Brasília, 10.08.2020**

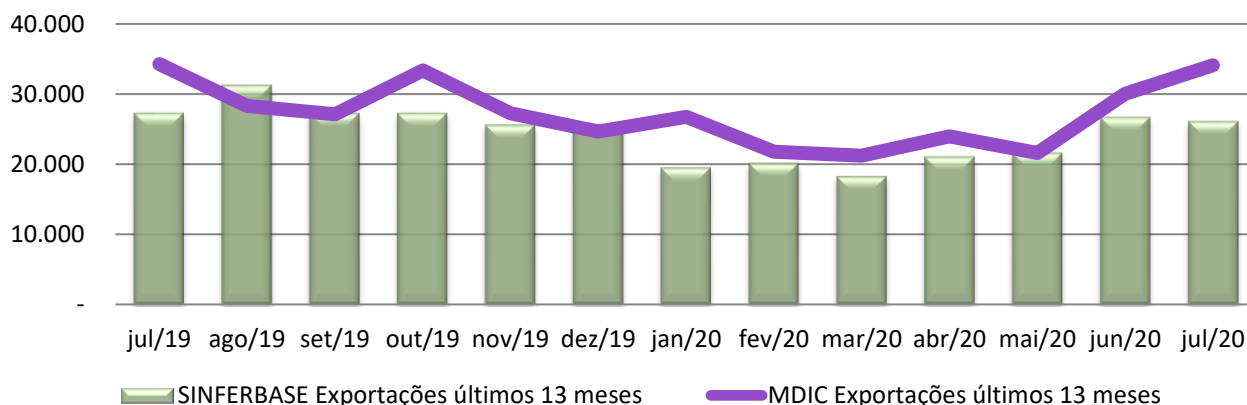
### SINFERBASE Exportações últimos 13 meses



### MDIC Exportações últimos 13 meses



### Comparativo Exportações SINFERBASE com MDIC



Todas as informações gráficas referem-se a dados de Exportações de Minério de Ferro  
A diferença dos dados MDIC para Sinferbase são as empresas brasileiras não associadas.

FONTES: EMPRESAS EXPORTADORAS e MDIC

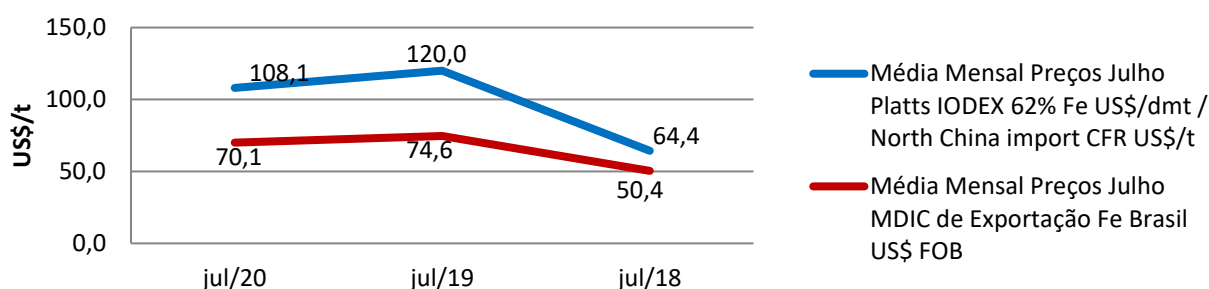
Brasília, 10.08.2020



## MINERIO DE FERRO GRÁFICOS DE PREÇOS DE REFERÊNCIA

Esclarecemos que o SINFERBASE não se envolve em operações comerciais de seus associados. Os preços aqui informados são de referência para o mercado.

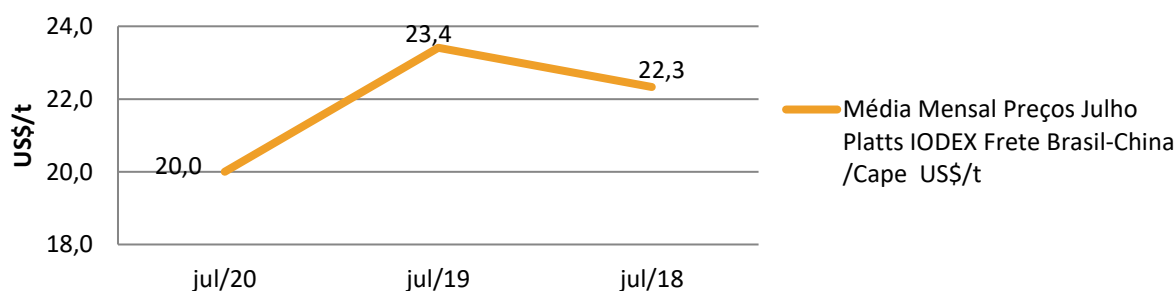
### Comparativo Min. Ferro Preços de referência Platts e MDIC



Preço MDIC<sup>1</sup> tem sua base no sistema Aliceweb. As informações são coletadas em US\$ FOB<sup>2</sup> por kg, e então convertidas em tonelagem. Não são obtidas por este sistema as informações do teor do minério de ferro do produto. Produtos coletados são os de NCM<sup>3</sup> 26011100 até 26012000. Preço FOB<sup>2</sup> (*free on board*) significa o preço de venda do exportador colocado no navio, neste caso, no Brasil. Já foram pagas todas as despesas de transporte e seguro até este ponto.

Preço Platts é o índice IODEX Fe 62% para o Norte da China. As informações são coletadas em US\$ CFR<sup>4</sup> por tonelagem. Preço CFR<sup>4</sup> (*Cost and Freight*) significa preço de venda até o porto do destino indicado.

### Frete Brasil-China<sup>3</sup> US\$/t



#### Notas:

1. MDIC - Ministério do Desenvolvimento, Indústria e Comércio Exterior
2. Para exportar seus produtos, as empresas seguem regras internacionais. As definições e responsabilidades de cada parte são determinadas e descritas pelas Regras INCOTERMS® 2010 – *International Commercial Terms*. Neste relatório, foram apresentadas as definições de FOB e CFR.
3. A NCM (Nomenclatura Comum do Mercosul) é um sistema de classificação fiscal adotada pelos países membros do Mercosul. Está baseado no SH - Sistema Harmonizado de Designação e Codificação de Mercadorias - e associa-se a cada produto um código de 8 dígitos.
4. Preço de Referência Platts para Fretes porto de Tubarão-ES (Brasil) para Qingdao (China)

Fonte: MDIC Comex Stat e Platts SBB  
Brasília, 10.08.2020

SHIS QL 12 Conj. 0 (zero) casa 4 parte - Lago Sul - Brasília (DF) - CEP: 71630-205

Fone (61) 3364-7299 / Site: [www.sinferbase.com.br](http://www.sinferbase.com.br)

E- Mail: [sinferbase@sinferbase.com.br](mailto:sinferbase@sinferbase.com.br)