

**MINÉRIO DE FERRO  
VENDAS AO MERCADO NACIONAL  
EM MILHARES DE TONELADAS MÉTRICAS NATURAIS**

	2020	2020	2019	2019
<u>VENDAS DE MINÉRIO</u>	<u>AGOSTO</u>	<u>JAN/AGO</u>	<u>AGOSTO</u>	<u>JAN/AGO</u>
<b>VALE</b>	<b>1.286</b>	<b>9.782</b>	<b>1.215</b>	<b>10.446</b>

	2020	2020	2019	2019
<u>VENDAS DE PELOTAS</u>	<u>AGOSTO</u>	<u>JAN/AGO</u>	<u>AGOSTO</u>	<u>JAN/AGO</u>
<b>VALE</b>	<b>604</b>	<b>4.659</b>	<b>722</b>	<b>6.830</b>

	2020	2020	2019	2019
<u>TOTAL GERAL (MINÉRIO + PELOTAS)</u>	<u>AGOSTO</u>	<u>JAN/AGO</u>	<u>AGOSTO</u>	<u>JAN/AGO</u>
	<b>1.889</b>	<b>14.441</b>	<b>1.938</b>	<b>17.276</b>

	2020	2020	2019	2019
<u>RESUMO POR EMPRESA</u>	<u>AGOSTO</u>	<u>JAN/AGO</u>	<u>AGOSTO</u>	<u>JAN/AGO</u>
<b>VALE</b>	<b>1.889</b>	<b>14.441</b>	<b>1.938</b>	<b>17.276</b>
<b>TOTAL GERAL</b>	<b>1.889</b>	<b>14.441</b>	<b>1.938</b>	<b>17.276</b>

FONTE: EMPRESAS MINERADORAS  
Brasília, 11.09.2020

**EXPORTAÇÕES BRASILEIRAS  
EM MILHARES DE TONELADAS MÉTRICAS NATURAIS**

<b>PORTOS EXPORTADORES</b>	<b>2020</b>	<b>2020</b>	<b>2019</b>	<b>2019</b>
	<b>AGOSTO</b>	<b>JAN/AGO</b>	<b>AGOSTO</b>	<b>JAN/AGO</b>
<b>ANGLO AMERICAN AÇU (RJ)</b>	<b>2.003</b>	<b>16.542</b>	<b>2.242</b>	<b>14.600</b>
<b>VALE TUBARÃO (ES)</b>	<b>4.093</b>	<b>29.005</b>	<b>6.876</b>	<b>43.225</b>
<b>VALE PONTA DA MADEIRA (MA)</b>	<b>18.593</b>	<b>113.919</b>	<b>19.446</b>	<b>116.139</b>
<b>VALE GUAÍBA (RJ)</b>	<b>5.128</b>	<b>22.272</b>	<b>2.383</b>	<b>19.622</b>
<b>VALE OUTROS</b>	<b>210</b>	<b>1.543</b>	<b>275</b>	<b>2.045</b>
<b>TOTAL GERAL</b>	<b>30.027</b>	<b>183.281</b>	<b>31.222</b>	<b>195.631</b>

<b>RESUMO POR EMPRESA</b>	<b>2020</b>	<b>2020</b>	<b>2019</b>	<b>2019</b>
	<b>AGOSTO</b>	<b>JAN/AGO</b>	<b>AGOSTO</b>	<b>JAN/AGO</b>
<b>ANGLO AMERICAN*</b>	<b>2.003</b>	<b>16.542</b>	<b>2.242</b>	<b>14.600</b>
<b>VALE E COLIGADAS</b>	<b>28.024</b>	<b>166.739</b>	<b>28.980</b>	<b>181.031</b>
<b>TOTAL GERAL</b>	<b>30.027</b>	<b>183.281</b>	<b>31.222</b>	<b>195.631</b>

FONTE: EMPRESAS EXPORTADORAS  
Brasília, 11.09.2020

**PELOTAS  
EXPORTAÇÕES BRASILEIRAS  
MILHARES DE TONELADAS**

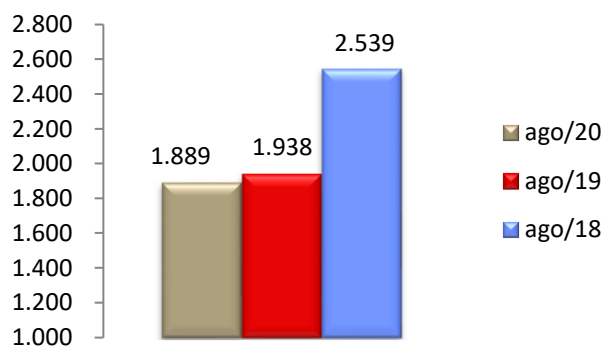
	2020	2020	2019	2019
<b>PORTOS EXPORTADORES</b>	<b>AGOSTO</b>	<b>JAN/AGO</b>	<b>AGOSTO</b>	<b>JAN/AGO</b>
<b>VALE TUBARÃO (ES)</b>	629	6.399	2.461	14.161
<b>VALE GUAÍBA (RJ)</b>	-	-	-	308
<b>VALE PONTA DA MADEIRA (MA)</b>	485	3.724	371	1.563
<b>TOTAL VALE</b>	1.113	10.124	2.833	16.032

	2020	2020	2019	2019
<b>RESUMO POR EMPRESA</b>	<b>AGOSTO</b>	<b>JAN/AGO</b>	<b>AGOSTO</b>	<b>JAN/AGO</b>
<b>VALE E COLIGADAS</b>	1.113	10.124	2.833	16.032
<b>TOTAL GERAL</b>	1.113	10.124	2.833	16.032

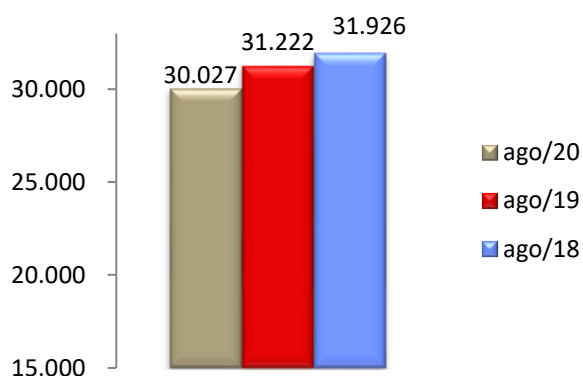
NOTA: Os totais deste demonstrativo, encontram-se computados no total exportado por empresa no demonstrativo "Minério de Ferro em Toneladas Métricas Naturais", logo não deve ser somado ao Minério de Ferro.

**FONTE: EMPRESAS EXPORTADORAS**  
Brasília, 11.09.2020

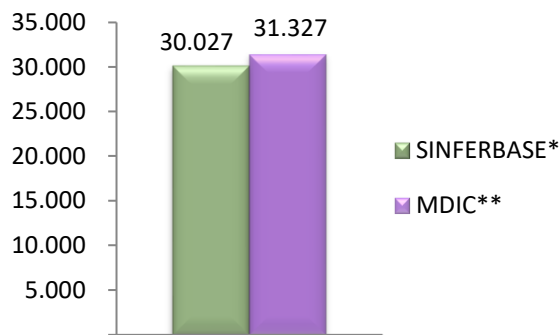
**MINÉRIO DE FERRO  
MERCADO NACIONAL  
EM MILHARES DE TONELADAS MÉTRICAS  
NATURAIS**



**MINÉRIO DE FERRO  
EXPORTAÇÕES BRASILEIRAS  
EM MILHARES DE TONELADAS MÉTRICAS  
NATURAIS**



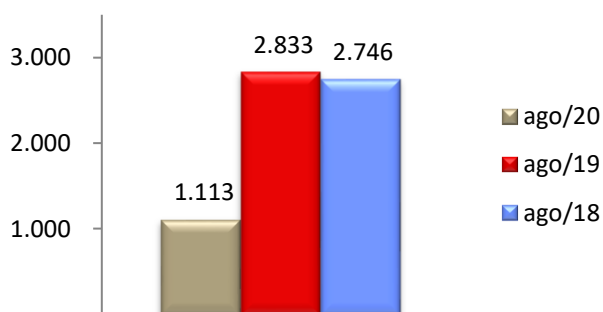
**MINÉRIO DE FERRO  
EXPORTAÇÕES TOTAIS BRASILEIRAS  
DADOS MDIC\*\* AGOSTO/20**



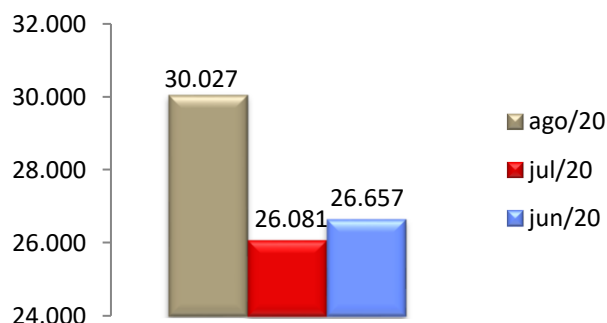
\*SINFERBASE referem-se aos dados de exportações informados pelos Associados; \*\*MDIC referem-se aos dados de exportações do governo brasileiro

**NOTA: O total "Minério de Ferro em Toneladas Métricas Naturais" não deve ser somado ao "Minério de Ferro em Pelotas", o primeiro já contempla o total do segundo.**

**MINÉRIO DE FERRO EM PELOTAS  
EXPORTAÇÕES BRASILEIRAS  
MILHARES DE TONELADAS**

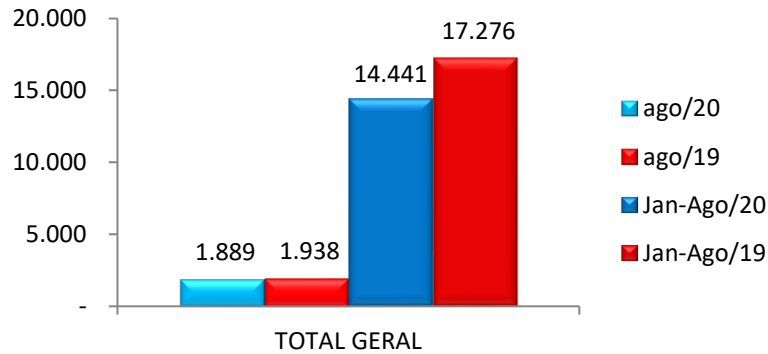


**MINÉRIO DE FERRO  
EXPORTAÇÕES BRASILEIRAS  
COMPARATIVO DOS ÚLTIMOS 3 MESES  
ASSOCIADOS SINFERBASE**

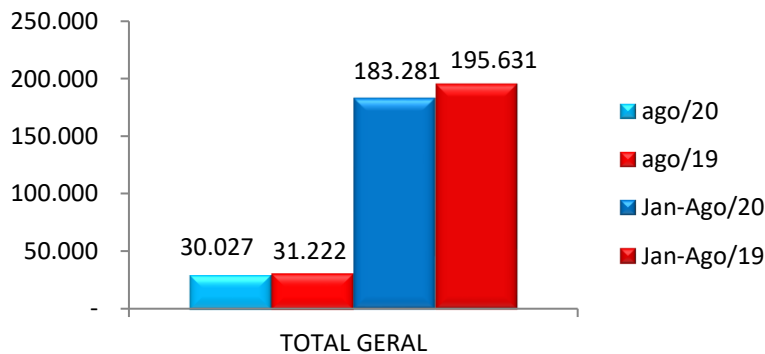


**FONTES: EMPRESAS EXPORTADORAS e MDIC**  
Brasília, 11.09.2020

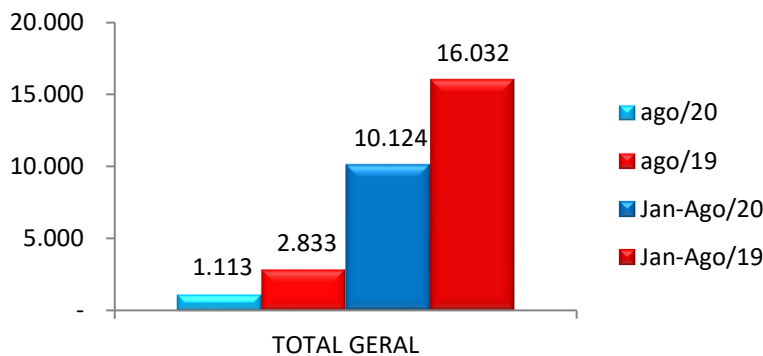
**MINÉRIO DE FERRO  
MERCADO NACIONAL  
EM MILHARES DE TONELADAS MÉTRICAS NATURAIS**



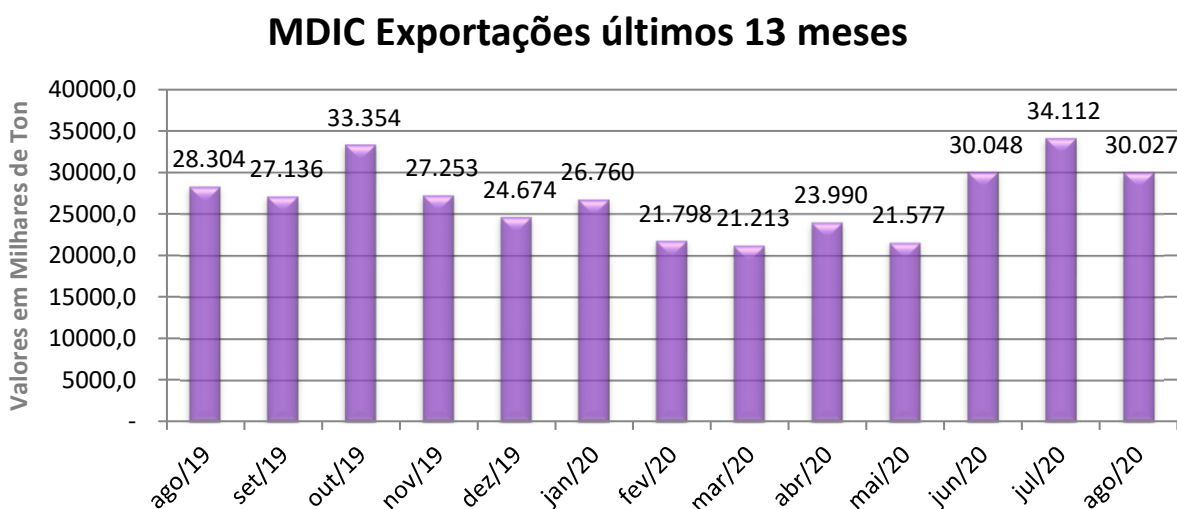
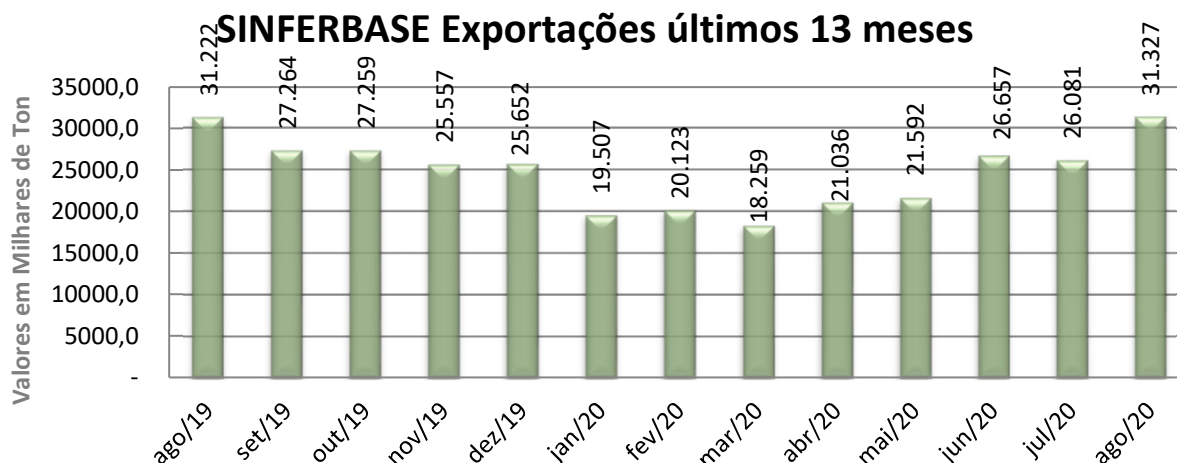
**EXPORTAÇÕES BRASILEIRAS  
EM MILHARES DE TONELADAS MÉTRICAS NATURAIS**



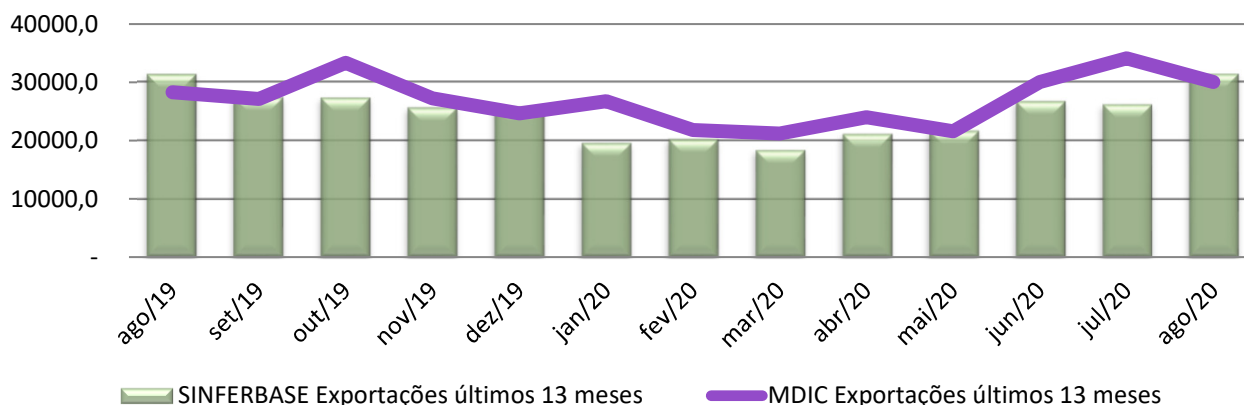
**MINÉRIO DE FERRO EM PELOTAS  
EXPORTAÇÕES BRASILEIRAS  
MILHARES DE TONELADAS**



**FONTES: EMPRESAS EXPORTADORAS e MDIC  
Brasília, 11.09.2020**



### Comparativo Exportações SINFERBASE com MDIC



Todas as informações gráficas referem-se a dados de Exportações de Minério de Ferro  
A diferença dos dados MDIC para Sinferbase são as empresas brasileiras não associadas.

FONTES: EMPRESAS EXPORTADORAS e MDIC

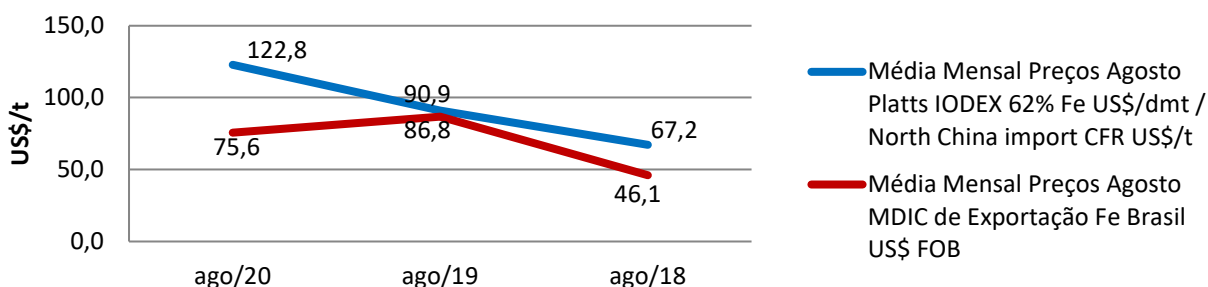
Brasília, 11.09.2020



## MINERIO DE FERRO GRÁFICOS DE PREÇOS DE REFERÊNCIA

Esclarecemos que o SINFERBASE não se envolve em operações comerciais de seus associados. Os preços aqui informados são de referência para o mercado.

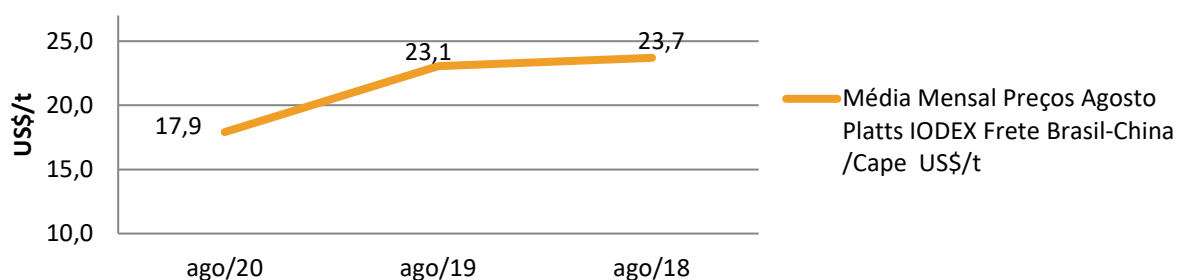
### Comparativo Min. Ferro Preços de referência Platts e MDIC



Preço MDIC<sup>1</sup> tem sua base no sistema Aliceweb. As informações são coletadas em US\$ FOB<sup>2</sup> por kg, e então convertidas em tonelagem. Não são obtidas por este sistema as informações do teor do minério de ferro do produto. Produtos coletados são os de NCM<sup>3</sup> 26011100 até 26012000. Preço FOB<sup>2</sup> (*free on board*) significa o preço de venda do exportador colocado no navio, neste caso, no Brasil. Já foram pagas todas as despesas de transporte e seguro até este ponto.

Preço Platts é o índice IODEX Fe 62% para o Norte da China. As informações são coletadas em US\$ CFR<sup>4</sup> por tonelagem. Preço CFR<sup>4</sup> (*Cost and Freight*) significa preço de venda até o porto do destino indicado.

### Frete Brasil-China<sup>3</sup> US\$/t



#### Notas:

1. MDIC - Ministério do Desenvolvimento, Indústria e Comércio Exterior
2. Para exportar seus produtos, as empresas seguem regras internacionais. As definições e responsabilidades de cada parte são determinadas e descritas pelas Regras INCOTERMS® 2010 – *International Commercial Terms*. Neste relatório, foram apresentadas as definições de FOB e CFR.
3. A NCM (Nomenclatura Comum do Mercosul) é um sistema de classificação fiscal adotada pelos países membros do Mercosul. Está baseado no SH - Sistema Harmonizado de Designação e Codificação de Mercadorias - e associa-se a cada produto um código de 8 dígitos.
4. Preço de Referência Platts para Fretes porto de Tubarão-ES (Brasil) para Qingdao (China)

Fonte: MDIC Comex Stat e Platts SBB  
Brasília, 11.09.2020

SHIS QL 12 Conj. 0 (zero) casa 4 parte - Lago Sul - Brasília (DF) - CEP: 71630-205

Fone (61) 3364-7299 / Site: [www.sinferbase.com.br](http://www.sinferbase.com.br)

E- Mail: [sinferbase@sinferbase.com.br](mailto:sinferbase@sinferbase.com.br)