

**MINÉRIO DE FERRO
VENDAS AO MERCADO NACIONAL
EM MILHARES DE TONELADAS MÉTRICAS NATURAIS**

	2020	2020	2019	2019
<u>VENDAS DE MINÉRIO</u>	<u>NOVEMBRO</u>	<u>JAN/NOV</u>	<u>NOVEMBRO</u>	<u>JAN/NOV</u>
VALE	1.475	13.751	1.362	14.624

	2020	2020	2019	2019
<u>VENDAS DE PELOTAS</u>	<u>NOVEMBRO</u>	<u>JAN/NOV</u>	<u>NOVEMBRO</u>	<u>JAN/NOV</u>
VALE	864	7.002	544	8.640

	2020	2020	2019	2019
<u>TOTAL GERAL (MINÉRIO + PELOTAS)</u>	<u>NOVEMBRO</u>	<u>JAN/NOV</u>	<u>NOVEMBRO</u>	<u>JAN/NOV</u>
	2.339	20.753	1.906	23.264

	2020	2020	2019	2019
<u>RESUMO POR EMPRESA</u>	<u>NOVEMBRO</u>	<u>JAN/NOV</u>	<u>NOVEMBRO</u>	<u>JAN/NOV</u>
VALE	2.339	20.753	1.906	23.264
TOTAL GERAL	2.339	20.753	1.906	23.264

FONTE: EMPRESAS MINERADORAS
Brasília, 10.12.2020

**EXPORTAÇÕES BRASILEIRAS
EM MILHARES DE TONELADAS MÉTRICAS NATURAIS**

PORTOS EXPORTADORES	2020	2020	2019	2019
	NOVEMBRO	JAN/NOV	NOVEMBRO	JAN/NOV
ANGLO AMERICAN AÇU (RJ)	2.300	21.498	2.264	20.687
VALE TUBARÃO (ES)	2.826	41.037	5.377	61.575
VALE PONTA DA MADEIRA (MA)	16.581	168.396	16.863	167.005
VALE GUAÍBA (RJ)	4.396	34.575	1.036	24.064
VALE OUTROS	-	1.632	18	2.381
TOTAL GERAL	26.103	267.137	25.557	275.711

RESUMO POR EMPRESA	2020	2020	2019	2019
	NOVEMBRO	JAN/NOV	NOVEMBRO	JAN/NOV
ANGLO AMERICAN*	2.300	21.498	2.264	20.687
VALE E COLIGADAS	23.803	245.640	23.293	255.024
TOTAL GERAL	26.103	267.137	25.557	275.711

FONTE: EMPRESAS EXPORTADORAS
Brasília, 10.12.2020



**PELOTAS
EXPORTAÇÕES BRASILEIRAS
MILHARES DE TONELADAS**

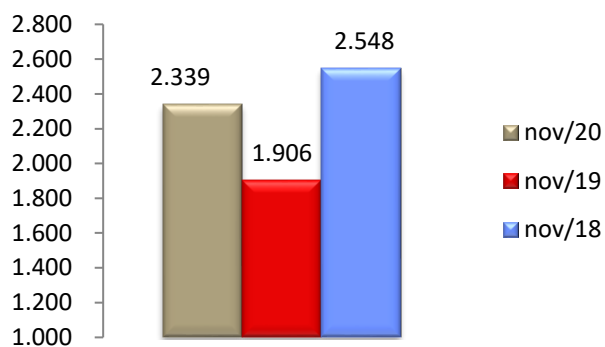
	2020	2020	2019	2019
PORTOS EXPORTADORES	NOVEMBRO	JAN/NOV	NOVEMBRO	JAN/NOV
VALE TUBARÃO (ES)	402	8.863	1.260	19.045
VALE GUAÍBA (RJ)		-	-	308
VALE PONTA DA MADEIRA (MA)	415	4.859	339	2.547
TOTAL VALE	817	13.722	1.599	21.899

	2020	2020	2019	2019
RESUMO POR EMPRESA	NOVEMBRO	JAN/NOV	NOVEMBRO	JAN/NOV
VALE E COLIGADAS	817	13.722	1.599	21.899
TOTAL GERAL	817	13.722	1.599	21.899

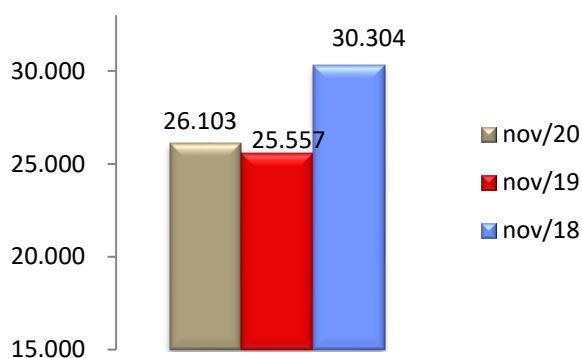
NOTA: Os totais deste demonstrativo, encontram-se computados no total exportado por empresa no demonstrativo "Minério de Ferro em Toneladas Métricas Naturais", logo não deve ser somado ao Minério de Ferro.

FONTE: EMPRESAS EXPORTADORAS
Brasília, 10.12.2020

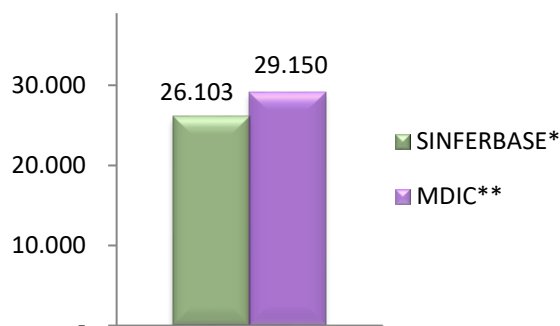
**MINÉRIO DE FERRO
MERCADO NACIONAL
EM MILHARES DE TONELADAS MÉTRICAS
NATURAIS**



**MINÉRIO DE FERRO
EXPORTAÇÕES BRASILEIRAS
EM MILHARES DE TONELADAS MÉTRICAS
NATURAIS**



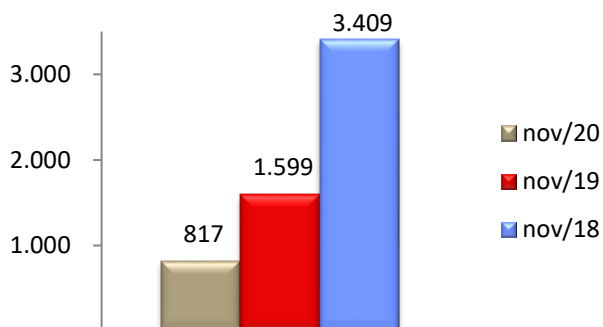
**MINÉRIO DE FERRO
EXPORTAÇÕES TOTAIS BRASILEIRAS
DADOS MDIC** NOVEMBRO/20**



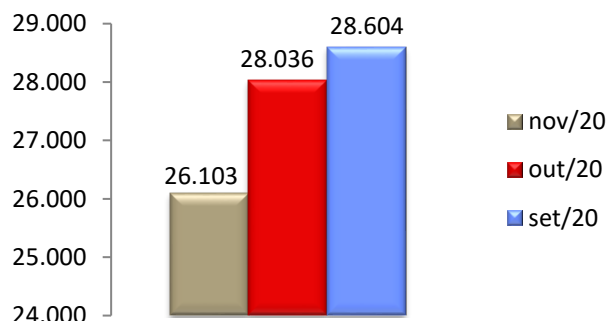
*SINFERBASE referem-se aos dados de exportações informados pelos Associados; **MDIC referem-se aos dados de exportações do governo brasileiro

NOTA: O total "Minério de Ferro em Toneladas Métricas Naturais" não deve ser somado ao "Minério de Ferro em Pelotas", o primeiro já contempla o total do segundo.

**MINÉRIO DE FERRO EM PELOTAS
EXPORTAÇÕES BRASILEIRAS
MILHARES DE TONELADAS**

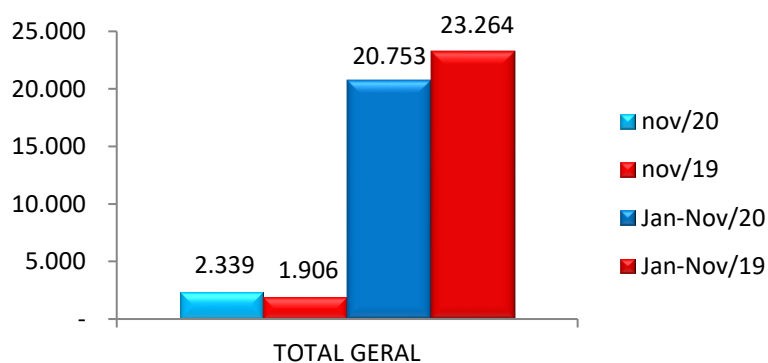


**MINÉRIO DE FERRO
EXPORTAÇÕES BRASILEIRAS
COMPARATIVO DOS ÚLTIMOS 3 MESES
ASSOCIADOS SINFERBASE**

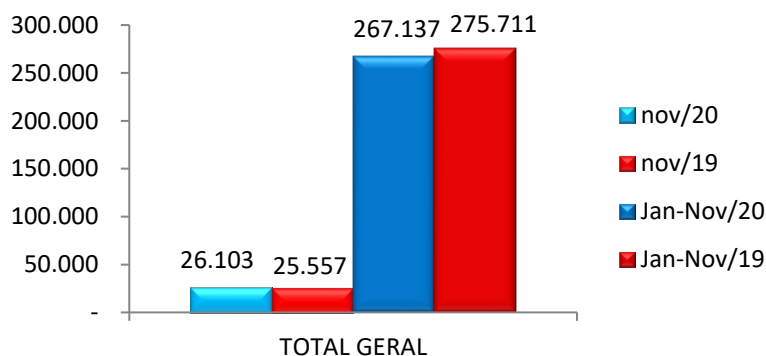


FONTES: EMPRESAS EXPORTADORAS e MDIC
Brasília, 10.12.2020

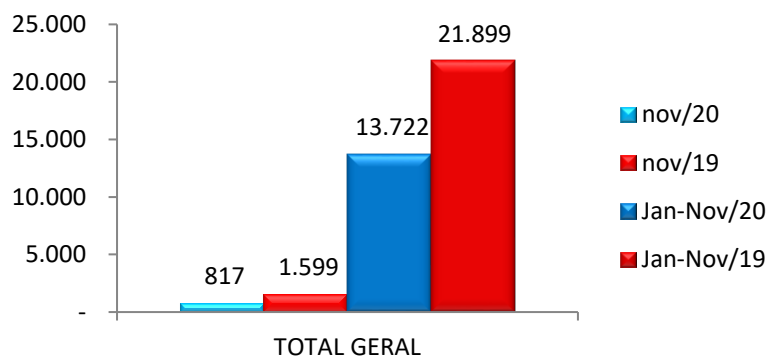
**MINÉRIO DE FERRO
MERCADO NACIONAL
EM MILHARES DE TONELADAS MÉTRICAS NATURAIS**



**EXPORTAÇÕES BRASILEIRAS
EM MILHARES DE TONELADAS MÉTRICAS NATURAIS**

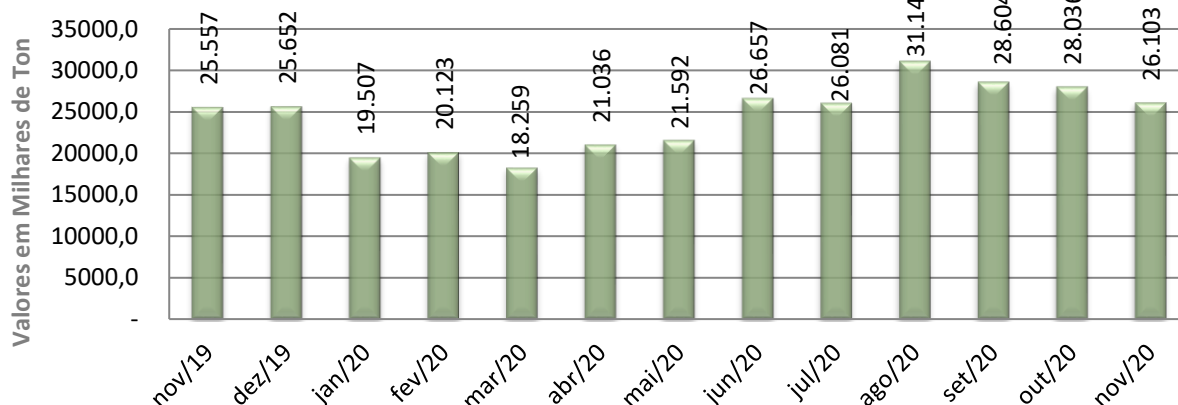


**MINÉRIO DE FERRO EM PELOTAS
EXPORTAÇÕES BRASILEIRAS
MILHARES DE TONELADAS**

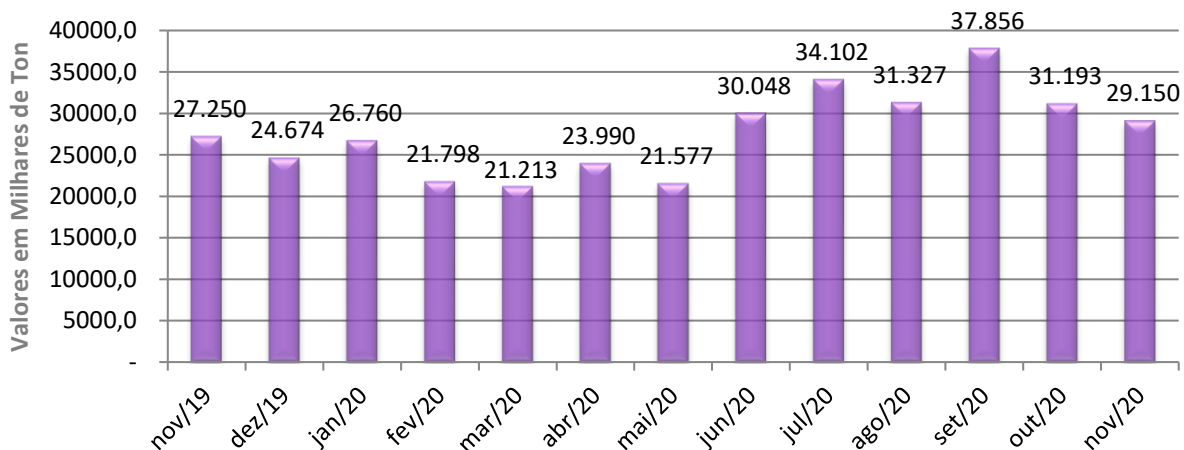


FONTES: EMPRESAS EXPORTADORAS e MDIC
Brasília, 10.12.2020

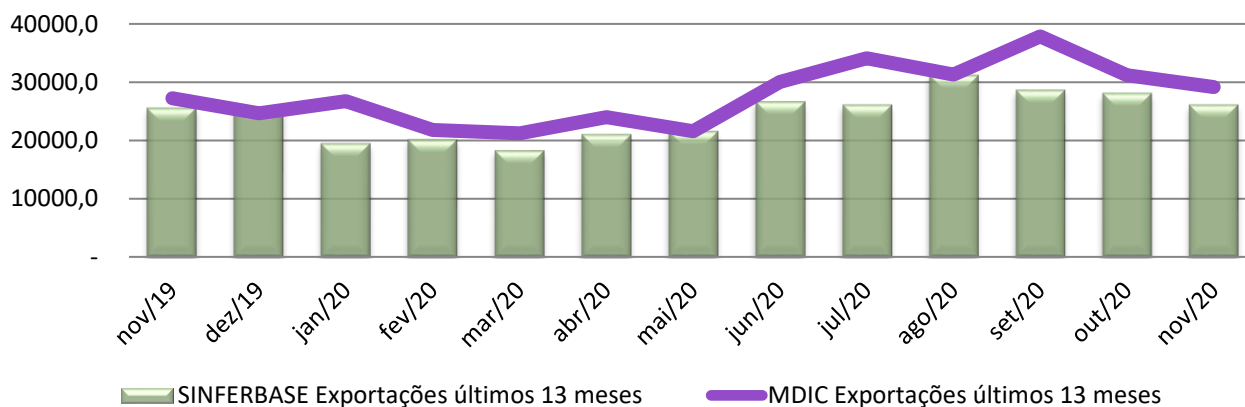
SINFERBASE Exportações últimos 13 meses



MDIC Exportações últimos 13 meses



Comparativo Exportações SINFERBASE com MDIC



Todas as informações gráficas referem-se a dados de Exportações de Minério de Ferro
A diferença dos dados MDIC para Sinferbase são as empresas brasileiras não associadas.

FONTES: EMPRESAS EXPORTADORAS e MDIC

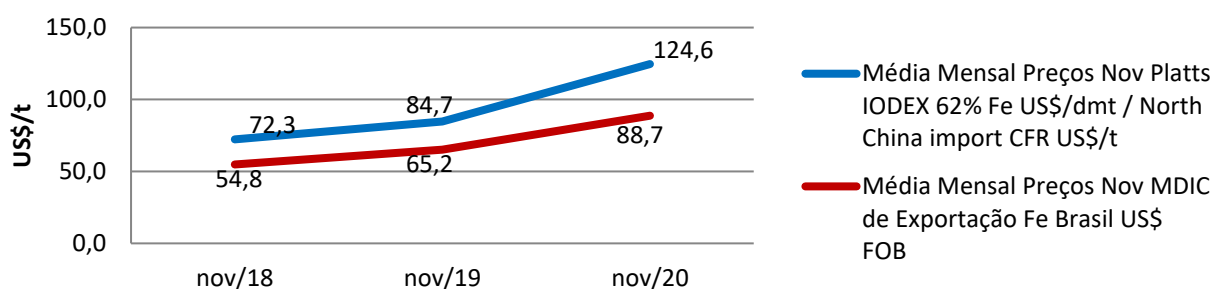
Brasília, 10.12.2020



MINERIO DE FERRO GRÁFICOS DE PREÇOS DE REFERÊNCIA

Esclarecemos que o SINFERBASE não se envolve em operações comerciais de seus associados. Os preços aqui informados são de referência para o mercado.

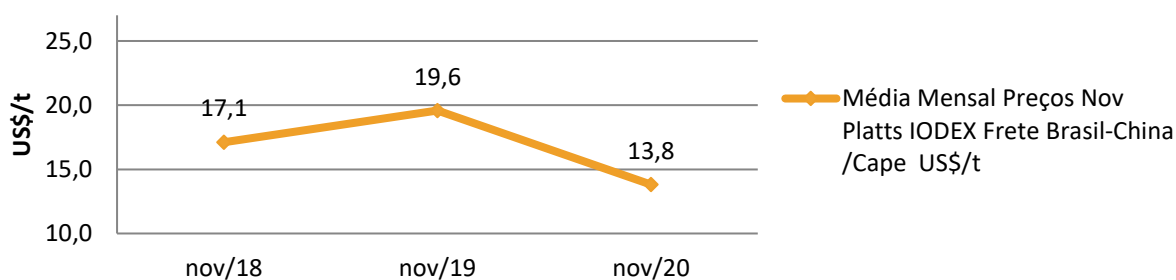
Comparativo Min. Ferro Preços de referência Platts e MDIC



Preço MDIC¹ tem sua base no sistema Aliceweb. As informações são coletadas em US\$ FOB² por kg, e então convertidas em tonelagem. Não são obtidas por este sistema as informações do teor do minério de ferro do produto. Produtos coletados são os de NCM³ 26011100 até 26012000. Preço FOB² (*free on board*) significa o preço de venda do exportador colocado no navio, neste caso, no Brasil. Já foram pagas todas as despesas de transporte e seguro até este ponto.

Preço Platts é o índice IODEX Fe 62% para o Norte da China. As informações são coletadas em US\$ CFR⁴ por tonelagem. Preço CFR⁴ (*Cost and Freight*) significa preço de venda até o porto do destino indicado.

Frete Brasil-China³ US\$/t



Notas:

1. MDIC - Ministério do Desenvolvimento, Indústria e Comércio Exterior
2. Para exportar seus produtos, as empresas seguem regras internacionais. As definições e responsabilidades de cada parte são determinadas e descritas pelas Regras INCOTERMS® 2010 – *International Commercial Terms*. Neste relatório, foram apresentadas as definições de FOB e CFR.
3. A NCM (Nomenclatura Comum do Mercosul) é um sistema de classificação fiscal adotada pelos países membros do Mercosul. Está baseado no SH - Sistema Harmonizado de Designação e Codificação de Mercadorias - e associa-se a cada produto um código de 8 dígitos.
4. Preço de Referência Platts para Fretes porto de Tubarão-ES (Brasil) para Qingdao (China)

Fonte: MDIC Comex Stat e Platts SBB
Brasília, 10.12.2020

SHIS QL 12 Conj. 0 (zero) casa 4 parte - Lago Sul - Brasília (DF) - CEP: 71630-205

Fone (61) 3364-7299 / Site: www.sinferbase.com.br

E- Mail: sinferbase@sinferbase.com.br