

**MINÉRIO DE FERRO  
VENDAS AO MERCADO NACIONAL  
EM MILHARES DE TONELADAS MÉTRICAS NATURAIS**

<u>VENDAS DE MINÉRIO</u>	2021	2021	2022	2022
	<u>MAIO</u>	<u>JAN/MAI</u>	<u>MAIO</u>	<u>JAN/MAI</u>
<b>VALE</b>	<b>1.086</b>	<b>6.966</b>	<b>2.050</b>	<b>9.504</b>

<u>VENDAS DE PELOTAS</u>	2021	2021	2022	2022
	<u>MAIO</u>	<u>JAN/MAI</u>	<u>MAIO</u>	<u>JAN/MAI</u>
<b>VALE</b>	<b>1.778</b>	<b>5.459</b>	<b>982</b>	<b>4.883</b>

<u>TOTAL GERAL (MINERIO + PELOTAS)</u>	2021	2021	2022	2022
	<u>MAIO</u>	<u>JAN/MAI</u>	<u>MAIO</u>	<u>JAN/MAI</u>
	<b>2.865</b>	<b>12.425</b>	<b>3.032</b>	<b>14.386</b>

<u>RESUMO POR EMPRESA</u>	2021	2021	2022	2022
	<u>MAIO</u>	<u>JAN/MAI</u>	<u>MAIO</u>	<u>JAN/MAI</u>
<b>VALE</b>	<b>2.865</b>	<b>12.425</b>	<b>3.032</b>	<b>14.386</b>
<b>TOTAL GERAL</b>	<b>2.865</b>	<b>12.425</b>	<b>3.032</b>	<b>14.386</b>

FONTE: EMPRESAS MINERADORAS  
Brasília, 13.06.2022

**EXPORTAÇÕES BRASILEIRAS  
EM MILHARES DE TONELADAS MÉTRICAS NATURAIS**

<b>PORTOS EXPORTADORES</b>	2021	2021	2022	2022
	<u>MAIO</u>	<u>JAN/MAI</u>	<u>MAIO</u>	<u>JAN/MAI</u>
ANGLO AMERICAN AÇU (RJ)	2.042	9.304	1.849	7.597
VALE TUBARÃO (ES)	5.246	18.839	4.080	13.435
VALE PONTA DA MADEIRA (MA)	12.325	65.823	9.815	52.571
VALE GUAÍBA (RJ)*	4.517	15.970	4.577	14.996
VALE OUTROS	247	1.132	-	-
<b>TOTAL GERAL</b>	<b>24.377</b>	<b>111.068</b>	<b>20.321</b>	<b>88.600</b>

<b>RESUMO POR EMPRESA</b>	2021	2021	2022	2022
	<u>MAIO</u>	<u>JAN/MAI</u>	<u>MAIO</u>	<u>JAN/MAI</u>
ANGLO AMERICAN	2.042	9.304	1.849	7.597
VALE E COLIGADAS	22.335	101.764	18.472	81.002
<b>TOTAL GERAL</b>	<b>24.377</b>	<b>111.068</b>	<b>20.321</b>	<b>88.600</b>

FONTE: EMPRESAS EXPORTADORAS

Brasília, 13.06.2022

\*Errata: 22.07.2022 para valores Vale Guaíba

**PELOTAS  
EXPORTAÇÕES BRASILEIRAS  
MILHARES DE TONELADAS**

	2021	2021	2022	2022
<u>PORTOS EXPORTADORES</u>	<u>MAIO</u>	<u>JAN/MAI</u>	<u>MAIO</u>	<u>JAN/MAI</u>
<b>VALE TUBARÃO (ES)*</b>	<b>592</b>	<b>2.762</b>	<b>578</b>	<b>1.463</b>
<b>VALE GUAÍBA (RJ)</b>	<b>-</b>	<b>-</b>	<b>-</b>	<b>15</b>
<b>VALE PONTA DA MADEIRA (MA)</b>	<b>227</b>	<b>1.365</b>	<b>74</b>	<b>473</b>
<b>TOTAL VALE</b>	<b>819</b>	<b>4.127</b>	<b>652</b>	<b>1.952</b>

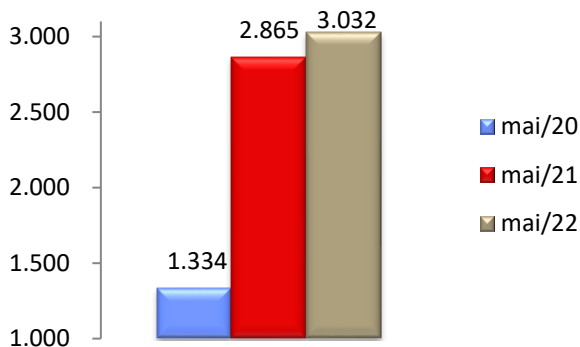
	2021	2021	2022	2022
<u>RESUMO POR EMPRESA</u>	<u>MAIO</u>	<u>JAN/MAI</u>	<u>MAIO</u>	<u>JAN/MAI</u>
<b>VALE E COLIGADAS</b>	<b>819</b>	<b>4.127</b>	<b>652</b>	<b>1.952</b>
<b>TOTAL GERAL</b>	<b>819</b>	<b>4.127</b>	<b>652</b>	<b>1.952</b>

NOTA: Os totais deste demonstrativo, encontram-se computados no total exportado por empresa no demonstrativo "Minério de Ferro em Toneladas Métricas Naturais", logo não deve ser somado ao Minério de Ferro.

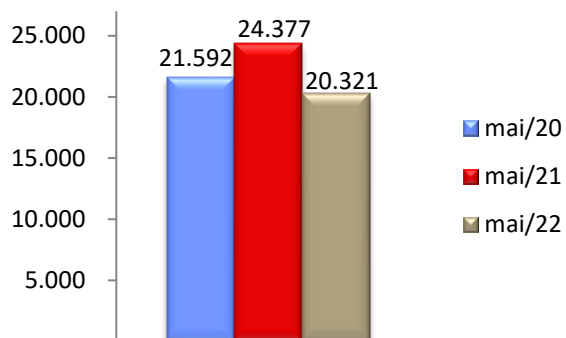
FONTE: EMPRESAS EXPORTADORAS  
Brasília, 13.06.2022



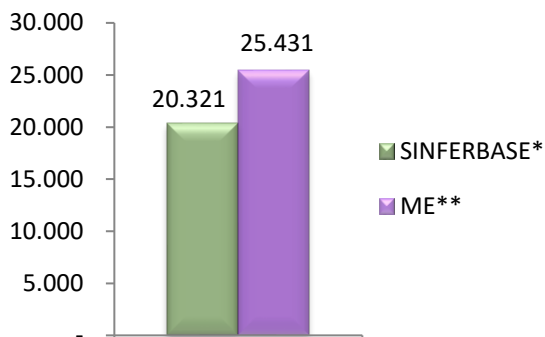
**MINÉRIO DE FERRO  
MERCADO NACIONAL  
EM MILHARES DE TONELADAS MÉTRICAS  
NATURAIS**



**MINÉRIO DE FERRO  
EXPORTAÇÕES BRASILEIRAS  
EM MILHARES DE TONELADAS MÉTRICAS  
NATURAIS**



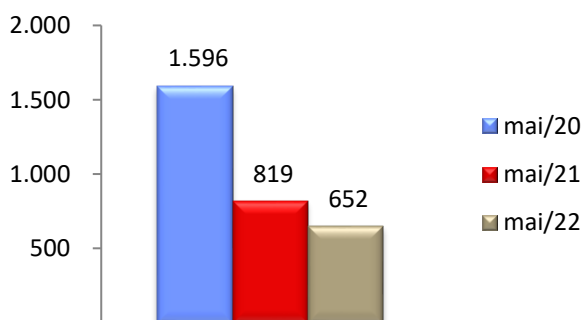
**MINÉRIO DE FERRO  
EXPORTAÇÕES TOTAIS BRASILEIRAS  
DADOS ME\*\* MAIO/22**



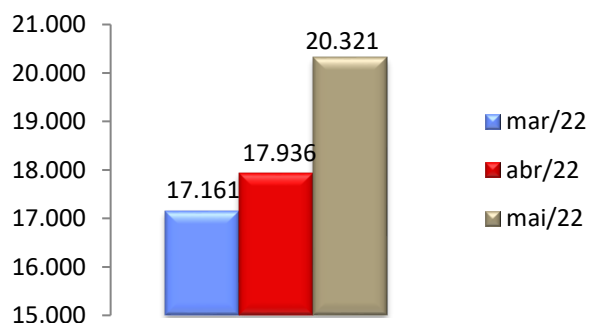
\*SINFERBASE referem-se aos dados de exportações informados pelos Associados; \*\*ME referem-se aos dados de exportações do governo brasileiro

NOTA: O total "Minério de Ferro em Toneladas Métricas Naturais" não deve ser somado ao "Minério de Ferro em Pelotas", o primeiro já contempla o total do segundo.

**MINÉRIO DE FERRO EM PELOTAS  
EXPORTAÇÕES BRASILEIRAS  
MILHARES DE TONELADAS**



**MINÉRIO DE FERRO  
EXPORTAÇÕES BRASILEIRAS  
COMPARATIVO DOS ÚLTIMOS 3 MESES  
ASSOCIADOS SINFERBASE**

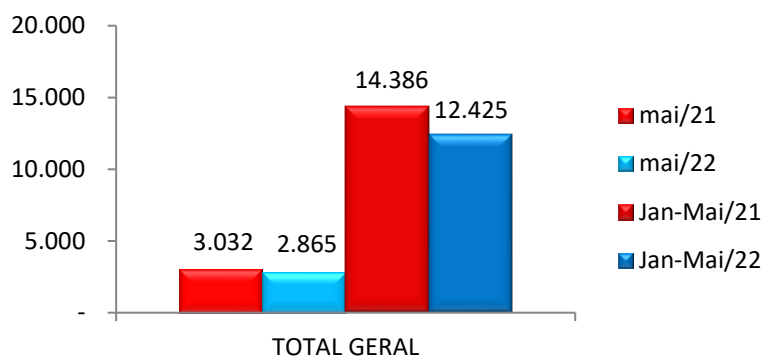


Fonte: Empresas Exportadoras e Ministério da Economia/Comex Stat  
Brasília, 13.06.2022

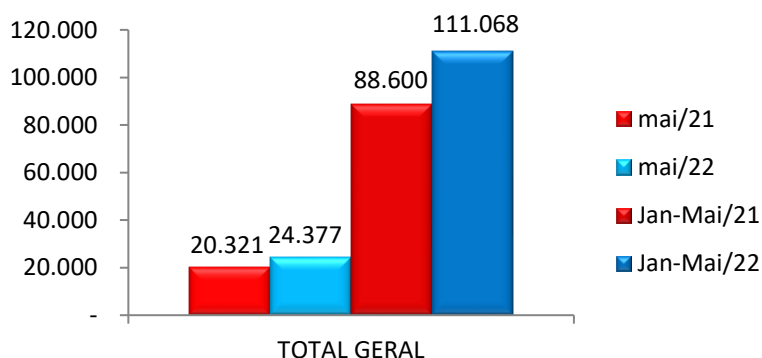
\*Errata: 22.07.2022



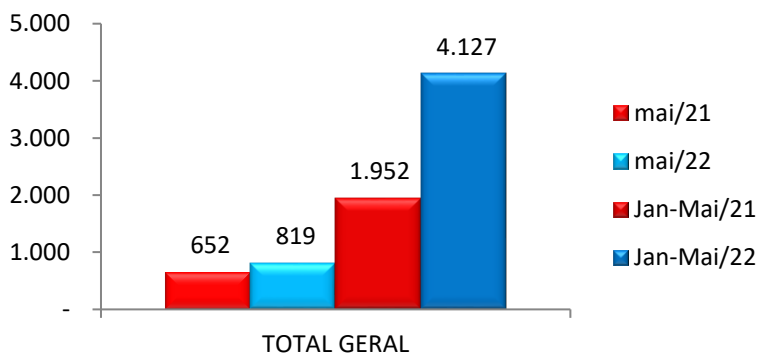
**MINÉRIO DE FERRO  
MERCADO NACIONAL  
EM MILHARES DE TONELADAS MÉTRICAS NATURAIS**



**MINÉRIO DE FERRO  
EXPORTAÇÕES BRASILEIRAS  
EM MILHARES DE TONELADAS MÉTRICAS NATURAIS**



**MINÉRIO DE FERRO EM PELOTAS  
EXPORTAÇÕES BRASILEIRAS  
MILHARES DE TONELADAS**

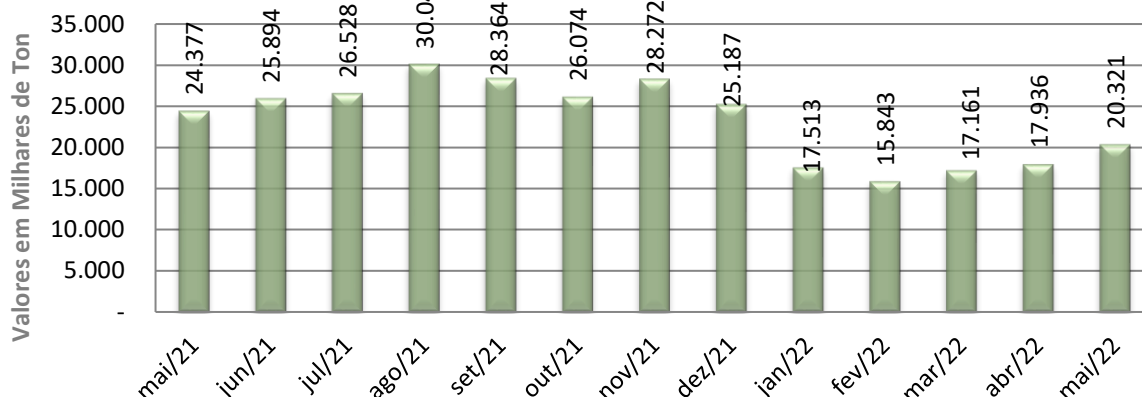


Fonte: Empresas Exportadoras e Ministério da Economia/Comex Stat  
Brasília, 13.06.2022

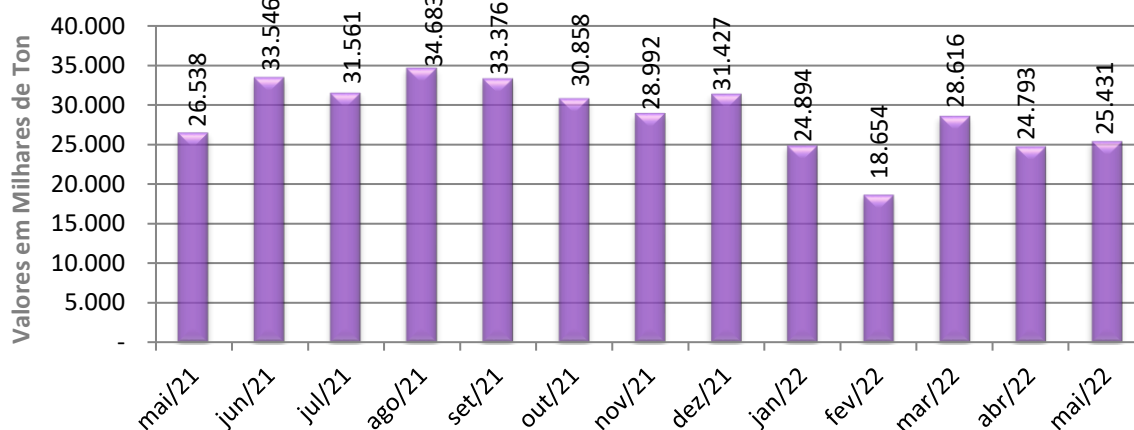
\*Errata: 22.07.2022



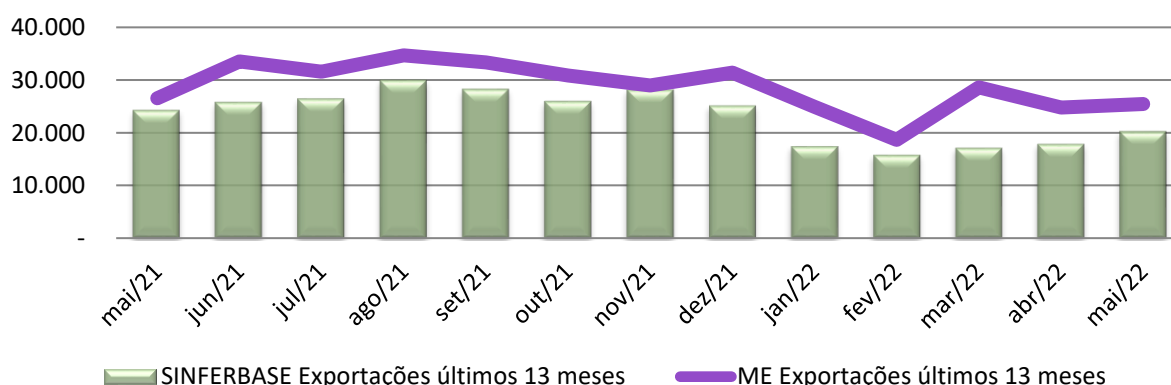
### SINFERBASE Exportações últimos 13 meses



### ME Exportações últimos 13 meses



### Comparativo Exportações SINFERBASE com ME



Todas as informações gráficas referem-se a dados de Exportações de Minério de Ferro  
 A diferença dos dados ME para Sinferbase são as empresas brasileiras não associadas a este Sindicato  
 Para leitura das Exportações Totais Brasil de minério de ferro, por favor leia o gráfico ME Exportações  
 Fonte: Empresas Exportadoras e Ministério da Economia/Comex Stat  
 \*ME = sigla Ministério da Economia

Brasília, 13.06.2022

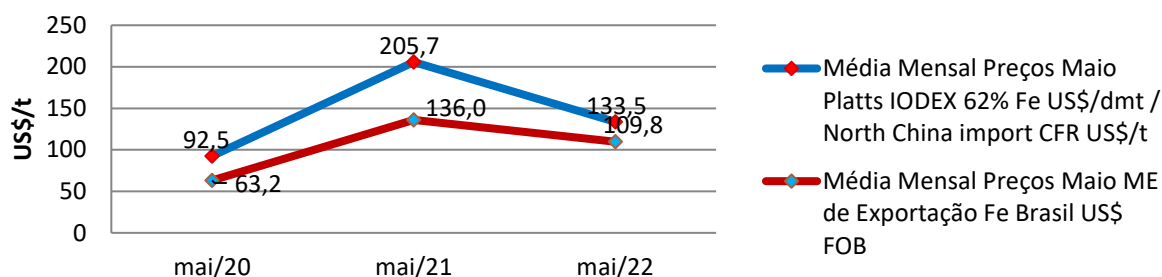
\*Errata: 22.07.2022



## MINERIO DE FERRO GRÁFICOS DE PREÇOS DE REFERÊNCIA

Esclarecemos que o SINFERBASE não se envolve em operações comerciais de seus associados. Os preços aqui informados são de referência para o mercado.

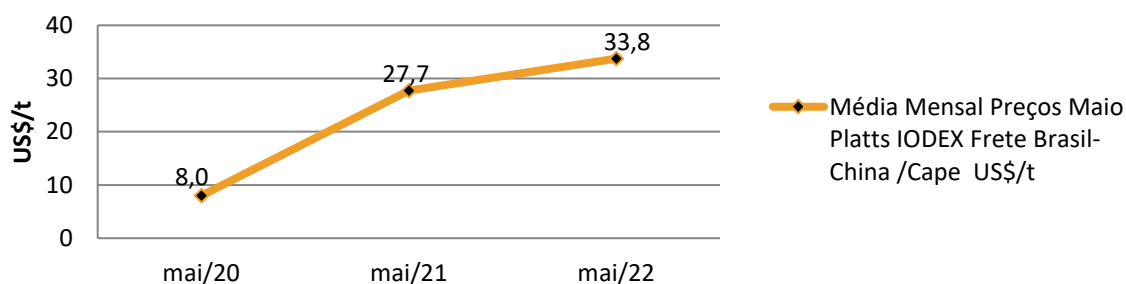
### Comparativo Min. Ferro Preços de referência Platts e ME



Preço ME<sup>1</sup> tem sua base no sistema Comex Stat. As informações são coletadas em US\$ FOB<sup>2</sup> por kg, e então convertidas em tonelagem. Não são obtidas por este sistema as informações do teor do minério de ferro do produto. Produtos coletados são os de NCM<sup>3</sup> 26011100 até 26012000. Preço FOB<sup>2</sup> (*free on board*) significa o preço de venda do exportador colocado no navio, neste caso, no Brasil. Já foram pagas todas as despesas de transporte e seguro até este ponto.

Preço Platts é o índice IODEX Fe 62% para o Norte da China. As informações são coletadas em US\$ CFR<sup>4</sup> por tonelagem. Preço CFR<sup>4</sup> (*Cost and Freight*) significa preço de venda até o porto do destino indicado.

### Frete Brasil-China<sup>3</sup> US\$/t



#### Notas:

- ME - Ministério da Economia; Sistema Comex Stat para dados de Comércio Externo do Brasil
- Para exportar seus produtos, as empresas seguem regras internacionais. As definições e responsabilidades de cada parte são determinadas e descritas pelas Regras INCOTERMS® 2020 – *International Commercial Terms*. Neste relatório, foram apresentadas as definições de FOB e CFR.
- A NCM (Nomenclatura Comum do Mercosul) é um sistema de classificação fiscal adotada pelos países membros do Mercosul. Está baseado no SH - Sistema Harmonizado de Designação e Codificação de Mercadorias - e associa-se a cada produto um código de 8 dígitos.
- Preço de Referência Platts para Fretes porto de Tubarão-ES (Brasil) para Qingdao (China)

Fonte: Ministério da Economia/Sistema Comex Stat e Platts SBB

Brasília, 13.06.2022

\*Errata: 22.07.2022

SHIS QL 12 Conj. 0 (zero) casa 4 parte - Lago Sul - Brasília (DF) - CEP: 71630-205

Fone (61) 3364-7299 / Site: [www.sinferbase.com.br](http://www.sinferbase.com.br)

E- Mail: [sinferbase@sinferbase.com.br](mailto:sinferbase@sinferbase.com.br)