

**MINÉRIO DE FERRO
VENDAS AO MERCADO NACIONAL
EM MILHARES DE TONELADAS MÉTRICAS NATURAIS**

	2022	2022	2023	2023
<u>VENDAS DE MINÉRIO</u>	<u>FEVEREIRO</u>	<u>JAN/FEV</u>	<u>FEVEREIRO</u>	<u>JAN/FEV</u>
VALE	1.712	3.283	2.020	4.001

	2022	2022	2023	2023
<u>VENDAS DE PELOTAS</u>	<u>FEVEREIRO</u>	<u>JAN/FEV</u>	<u>FEVEREIRO</u>	<u>JAN/FEV</u>
VALE	952	1.942	850	1.819

	2022	2022	2023	2023
<u>TOTAL GERAL (MINÉRIO + PELOTAS)</u>	<u>FEVEREIRO</u>	<u>JAN/FEV</u>	<u>FEVEREIRO</u>	<u>JAN/FEV</u>
	2.663	5.225	2.870	5.820

	2022	2022	2023	2023
<u>RESUMO POR EMPRESA</u>	<u>FEVEREIRO</u>	<u>JAN/FEV</u>	<u>FEVEREIRO</u>	<u>JAN/FEV</u>
VALE	2.663	5.225	2.870	5.820
TOTAL GERAL	2.663	5.225	2.870	5.820

FONTE: EMPRESAS MINERADORAS
Brasília, 11.03.2023

**EXPORTAÇÕES BRASILEIRAS
EM MILHARES DE TONELADAS MÉTRICAS NATURAIS**

PORTOS EXPORTADORES	2022	2022	2023	2023
	<u>FEVEREIRO</u>	<u>JAN/FEV</u>	<u>FEVEREIRO</u>	<u>JAN/FEV</u>
ANGLO AMERICAN AÇU (RJ)	1.204	2.832	1.493	2.672
VALE TUBARÃO (ES)*	2.075	4.273	2.862	4.866
VALE PONTA DA MADEIRA (MA)*	9.997	22.239	8.711	16.771
VALE GUAÍBA (RJ)	2.567	4.013	2.492	3.944
VALE OUTROS	-	-	-	-
TOTAL GERAL	15.843	33.356	15.557	28.252

RESUMO POR EMPRESA	2022	2022	2023	2023
	<u>FEVEREIRO</u>	<u>JAN/FEV</u>	<u>FEVEREIRO</u>	<u>JAN/FEV</u>
ANGLO AMERICAN	1.204	2.832	1.493	2.672
VALE E COLIGADAS*	14.640	30.525	14.064	25.580
TOTAL GERAL	15.843	33.356	15.557	28.252

FONTE: EMPRESAS EXPORTADORAS

Brasília, 11.03.2023

*Errata em 07.08.2023

**PELOTAS
EXPORTAÇÕES BRASILEIRAS
MILHARES DE TONELADAS**

	2022	2022	2023	2023
PORTOS EXPORTADORES	FEVEREIRO	JAN/FEV	FEVEREIRO	JAN/FEV
VALE TUBARÃO (ES)*	113	508	751	1.714
VALE GUAÍBA (RJ)	-	-	-	-
VALE PONTA DA MADEIRA (MA)*	105	182	195	471
TOTAL VALE	219	689	946	2.185

	2022	2022	2023	2023
RESUMO POR EMPRESA	FEVEREIRO	JAN/FEV	FEVEREIRO	JAN/FEV
VALE E COLIGADAS*	219	689	946	2.185
TOTAL GERAL	219	689	946	2.185

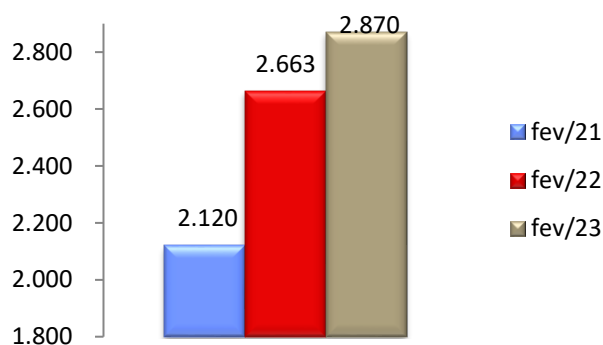
NOTA: Os totais deste demonstrativo, encontram-se computados no total exportado por empresa no demonstrativo "Minério de Ferro em Toneladas Métricas Naturais", logo não deve ser somado ao Minério de Ferro.

FONTE: EMPRESAS EXPORTADORAS

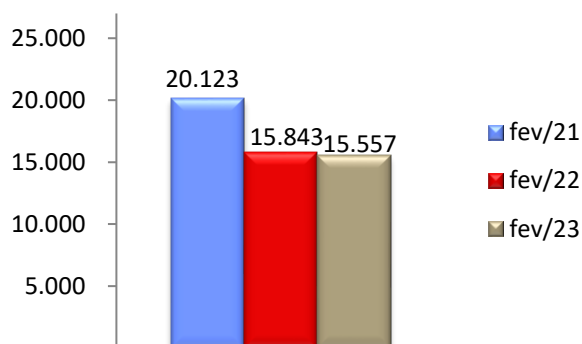
Brasília, 11.03.2023

*Errata em 07.08.2023

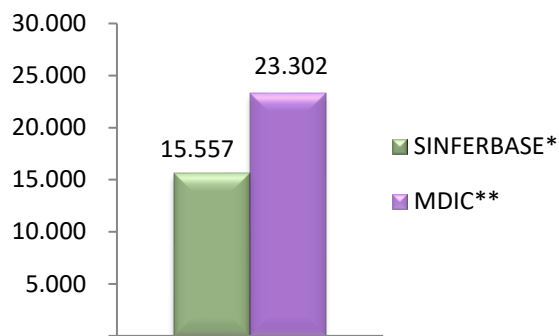
**MINÉRIO DE FERRO
MERCADO NACIONAL
EM MILHARES DE TONELADAS MÉTRICAS
NATURAIS**



**EXPORTAÇÕES BRASILEIRAS
EM MILHARES DE TONELADAS MÉTRICAS
NATURAIS**



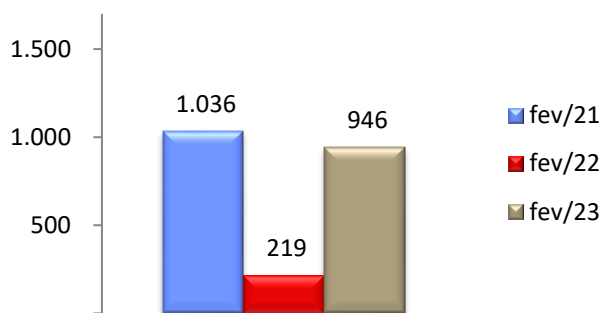
**MINÉRIO DE FERRO
EXPORTAÇÕES TOTAIS BRASILEIRAS
DADOS MDIC** FEVEREIRO/23**



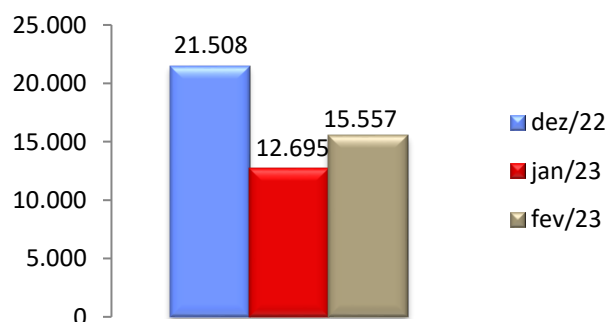
*SINFERBASE referem-se aos dados de exportações informados pelos Associados; **MDIC referem-se aos dados de exportações do governo brasileiro

NOTA: O total "Minério de Ferro em Toneladas Métricas Naturais" não deve ser somado ao "Minério de Ferro em Pelotas", o primeiro já contempla o total do segundo.

**MINÉRIO DE FERRO EM PELOTAS
EXPORTAÇÕES BRASILEIRAS
MILHARES DE TONELADAS**



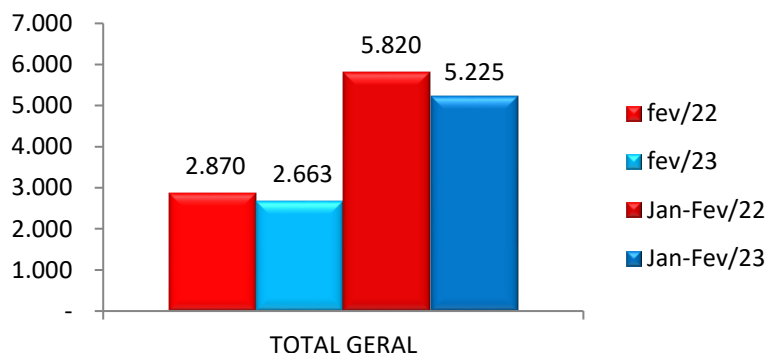
**MINÉRIO DE FERRO
EXPORTAÇÕES BRASILEIRAS
COMPARATIVO DOS ÚLTIMOS 3 MESES
ASSOCIADOS SINFERBASE**



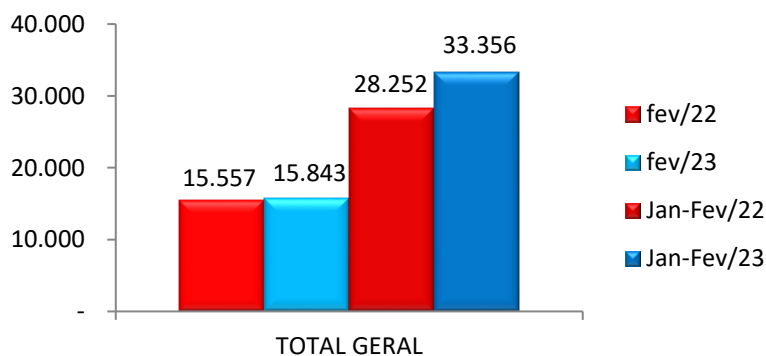
Fonte: Empresas Exportadoras e MDIC/Comex Stat
Brasília, 11.03.2023

*Errata em 07.08.2023

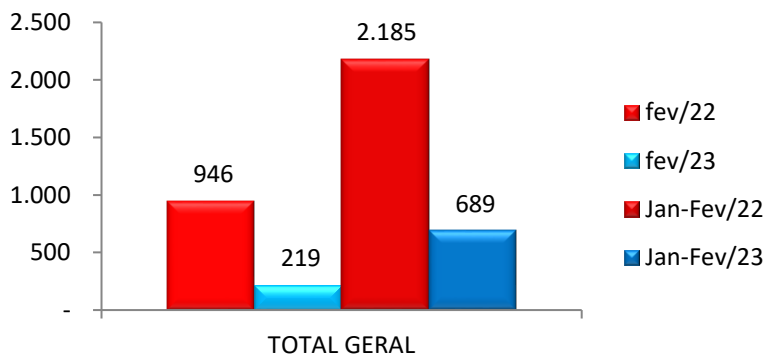
**MINÉRIO DE FERRO
MERCADO NACIONAL
EM MILHARES DE TONELADAS MÉTRICAS NATURAIS**



**EXPORTAÇÕES BRASILEIRAS
EM MILHARES DE TONELADAS MÉTRICAS NATURAIS**



**MINÉRIO DE FERRO EM PELOTAS
EXPORTAÇÕES BRASILEIRAS
MILHARES DE TONELADAS**

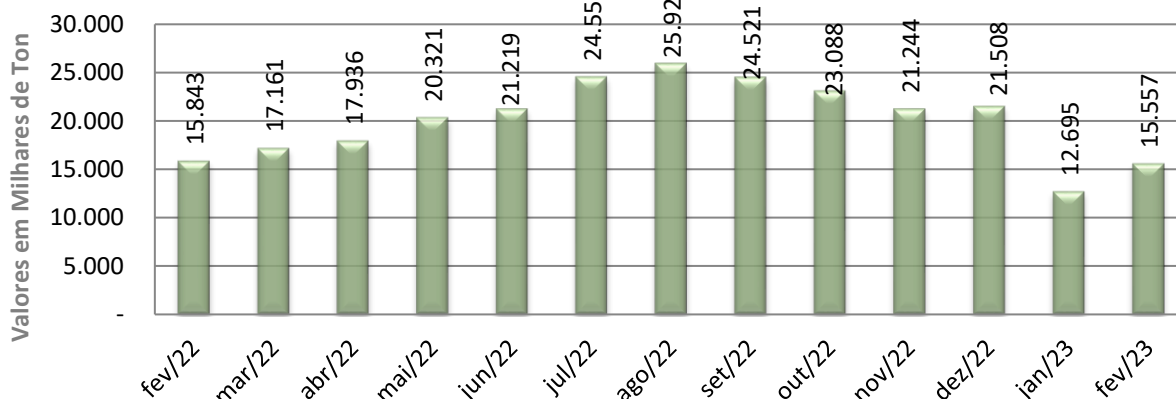


Fonte: Empresas Exportadoras e MDIC/Comex Stat
Brasília, 11.03.2023

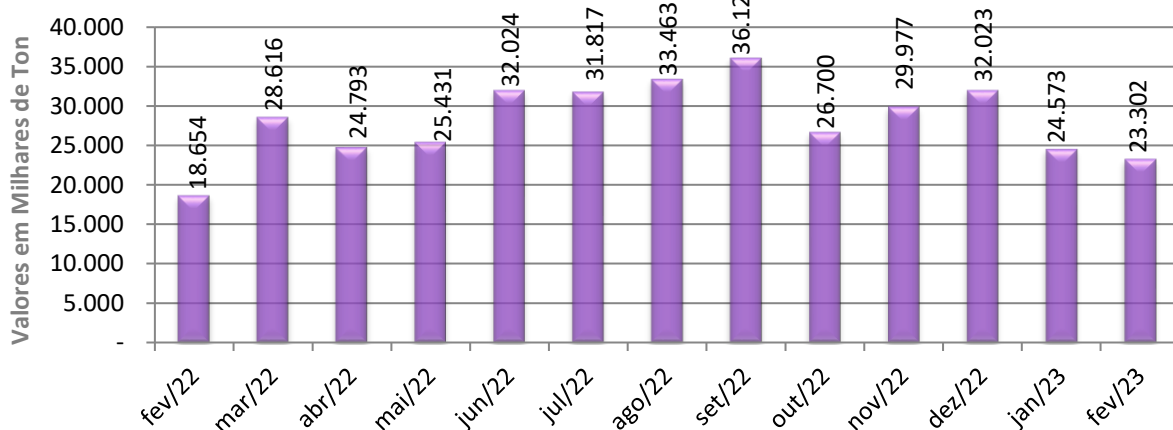
*Errata em 07.08.2023



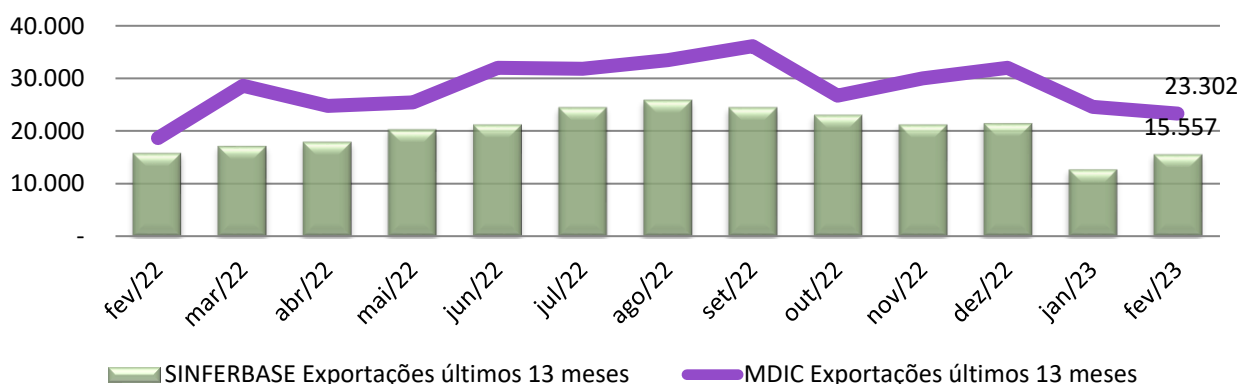
SINFERBASE Exportações últimos 13 meses



MDIC Exportações últimos 13 meses



Comparativo Exportações SINFERBASE com MDIC



Todas as informações gráficas referem-se a dados de Exportações de Minério de Ferro

A diferença dos dados MDIC para Sinferbase são as empresas brasileiras não associadas a este Sindicato. Para leitura das Exportações Totais Brasil de minério de ferro, por favor leia o gráfico MDIC Exportações.

Fonte: Empresas Exportadoras e MDIC/Comex Stat

*MDIC = sigla Ministério do Desenvolvimento, Indústria, Comércio e Serviços

Brasília, 11.03.2023

*Errata em 07.08.2023

SHIS QL 12 Conj. 0 (zero) casa 4 parte - Lago Sul - Brasília (DF) - CEP: 71630-205

Fone (61) 3364-7299 / Site:www.sinferbase.com.br

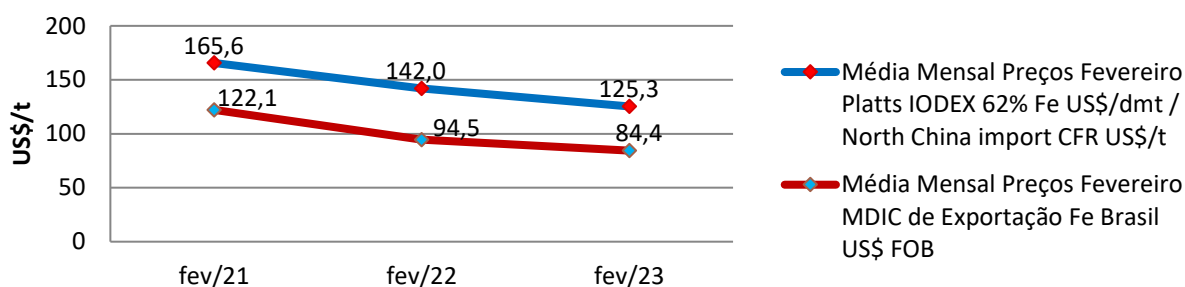
E- Mail: sinferbase@sinferbase.com.br



MINERIO DE FERRO GRÁFICOS DE PREÇOS DE REFERÊNCIA

Esclarecemos que o SINFERBASE não se envolve em operações comerciais de seus associados. Os preços aqui informados são de referência para o mercado.

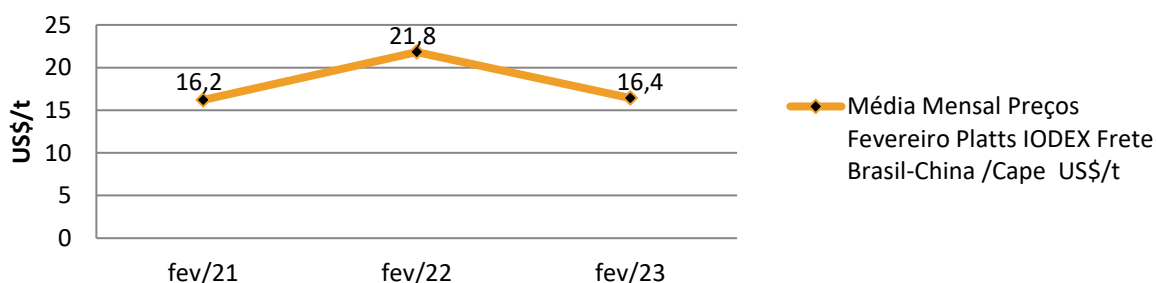
Comparativo Min. Ferro Preços de referência Platts e MDIC



Preço MDIC¹ tem sua base no sistema Comex Stat. As informações são coletadas em US\$ FOB² por kg, e então convertidas em tonelagem. Não são obtidas por este sistema as informações do teor do minério de ferro do produto. Produtos coletados são os de NCM³ 26011100 até 26012000. Preço FOB² (*free on board*) significa o preço de venda do exportador colocado no navio, neste caso, no Brasil. Já foram pagas todas as despesas de transporte e seguro até este ponto.

Preço Platts é o índice IODEX Fe 62% para o Norte da China. As informações são coletadas em US\$ CFR⁴ por tonelagem. Preço CFR⁴ (*Cost and Freight*) significa preço de venda até o porto do destino indicado.

Frete Brasil-China³ US\$/t



Notas:

1. MDIC - Ministério do Desenvolvimento, Indústria, Comércio e Serviços; Sistema Comex Stat para dados de Comércio Externo do Brasil
2. Para exportar seus produtos, as empresas seguem regras internacionais. As definições e responsabilidades de cada parte são determinadas e descritas pelas Regras INCOTERMS® 2020 – *International Commercial Terms*. Neste relatório, foram apresentadas as definições de FOB e CFR.
3. A NCM (Nomenclatura Comum do Mercosul) é um sistema de classificação fiscal adotada pelos países membros do Mercosul. Está

baseado no SH - Sistema Harmonizado de Designação e Codificação de Mercadorias - e associa-se a cada produto um código de 8 dígitos.

4. Preço de Referência Platts para Fretes porto de Tubarão-ES (Brasil) para Qingdao (China)

Fonte: MDIC/Sistema Comex Stat e Platts SBB/S&P Dimensions Pro
Brasília, 11.03.2023

SHIS QL 12 Conj. 0 (zero) casa 4 parte - Lago Sul - Brasília (DF) - CEP: 71630-205

Fone (61) 3364-7299 / Site: www.sinferbase.com.br

E- Mail: sinferbase@sinferbase.com.br