



MINÉRIO DE FERRO
VENDAS AO MERCADO NACIONAL
EM MILHARES DE TONELADAS MÉTRICAS NATURAIS

	2022	2022	2023	2023
<u>VENDAS DE MINÉRIO</u>	<u>MAIO</u>	<u>JAN/MAIO</u>	<u>MAIO</u>	<u>JAN/MAI</u>
VALE*	2.050	9.504	2.357	10.392

	2022	2022	2023	2023
<u>VENDAS DE PELOTAS</u>	<u>MAIO</u>	<u>JAN/MAIO</u>	<u>MAIO</u>	<u>JAN/MAI</u>
VALE*	982	4.883	1.066	4.793

	2022	2022	2023	2023
<u>TOTAL GERAL (MINÉRIO + PELOTAS)</u>	<u>MAIO</u>	<u>JAN/MAIO</u>	<u>MAIO</u>	<u>JAN/MAI</u>
	3.032	14.386	3.424	15.185

	2022	2022	2023	2023
<u>RESUMO POR EMPRESA</u>	<u>MAIO</u>	<u>JAN/MAIO</u>	<u>MAIO</u>	<u>JAN/MAI</u>
VALE	3.032	14.386	3.424	15.185
TOTAL GERAL	3.032	14.386	3.424	15.185

FONTE: EMPRESAS MINERADORAS

Brasília, 12.06.2023

*Errata em 10.07.2023 para os valores Vale entre Minérios e Pelotas mês de Maio e acumulado do Ano

**EXPORTAÇÕES BRASILEIRAS
EM MILHARES DE TONELADAS MÉTRICAS NATURAIS**

PORTOS EXPORTADORES	2022	2022	2023	2023
	MAIO	JAN/MAIO	MAIO	JAN/MAI
ANGLO AMERICAN AÇU (RJ)	1.849	7.597	1.907	8.490
VALE TUBARÃO (ES)*	4.079	13.435	2.832	18.234
VALE PONTA DA MADEIRA (MA)*	9.815	52.571	11.184	47.852
VALE GUAÍBA (RJ)	4.584	15.003	4.226	13.572
VALE OUTROS	-	-	-	-
TOTAL GERAL	20.327	88.606	20.150	88.149

RESUMO POR EMPRESA	2022	2022	2023	2023
	MAIO	JAN/MAIO	MAIO	JAN/MAI
ANGLO AMERICAN	1.849	7.597	1.907	8.490
VALE E COLIGADAS*	18.478	81.008	18.243	79.659
TOTAL GERAL	20.327	88.606	20.150	88.149

FONTE: EMPRESAS EXPORTADORAS

Brasília, 12.06.2023

*Errata em 10.07.2023 para acumulado Jan/Mai 2023

**PELOTAS
EXPORTAÇÕES BRASILEIRAS
MILHARES DE TONELADAS**

	2022	2022	2023	2023
PORTOS EXPORTADORES	MAIO	JAN/MAIO	MAIO	JAN/MAI
VALE TUBARÃO (ES)*	578	1.463	699	4.602
VALE GUAÍBA (RJ)	-	15	-	-
VALE PONTA DA MADEIRA (MA)*	74	473	161	1.151
TOTAL VALE	652	1.952	859	5.753

	2022	2022	2023	2023
RESUMO POR EMPRESA	MAIO	JAN/MAIO	MAIO	JAN/MAI
VALE E COLIGADAS*	652	1.952	859	5.753
TOTAL GERAL	652	1.952	859	5.753

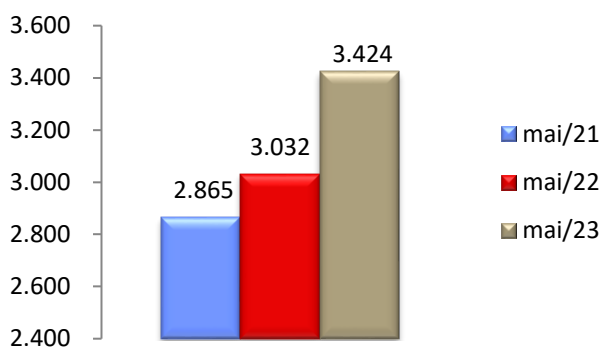
NOTA: Os totais deste demonstrativo, encontram-se computados no total exportado por empresa no demonstrativo "Minério de Ferro em Toneladas Métricas Naturais", logo não deve ser somado ao Minério de Ferro.

FONTE: EMPRESAS EXPORTADORAS

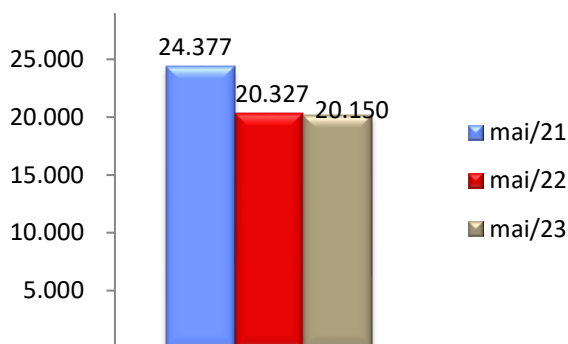
Brasília, 12.06.2023

*Errata em 10.07.2023 para acumulado Jan/Mai 2023

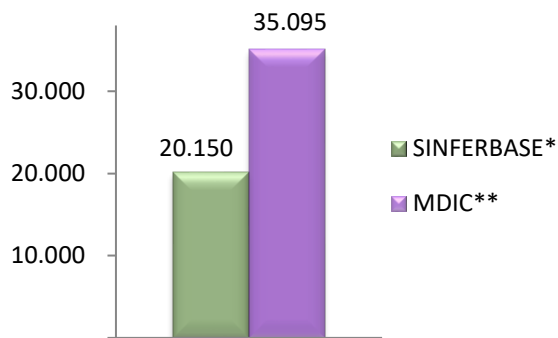
**MINÉRIO DE FERRO
MERCADO NACIONAL*
EM MILHARES DE TONELADAS MÉTRICAS
NATURAIS**



**MINÉRIO DE FERRO
EXPORTAÇÕES BRASILEIRAS*
EM MILHARES DE TONELADAS MÉTRICAS
NATURAIS**



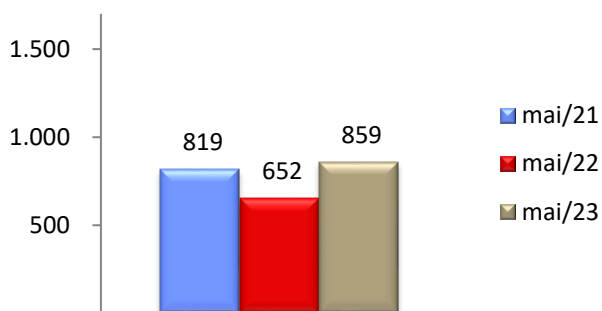
**MINÉRIO DE FERRO*
EXPORTAÇÕES TOTAIS BRASILEIRAS
DADOS MDIC** MAIO/23**



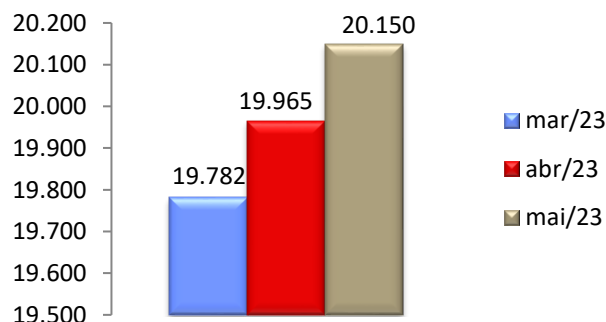
*SINFERBASE referem-se aos dados de exportações informados pelos Associados; **MDIC referem-se aos dados de exportações do governo brasileiro

NOTA: O total "Minério de Ferro em Toneladas Métricas Naturais" não deve ser somado ao "Minério de Ferro em Pelotas", o primeiro já contempla o total do segundo.

**MINÉRIO DE FERRO EM PELOTAS*
EXPORTAÇÕES BRASILEIRAS
MILHARES DE TONELADAS**



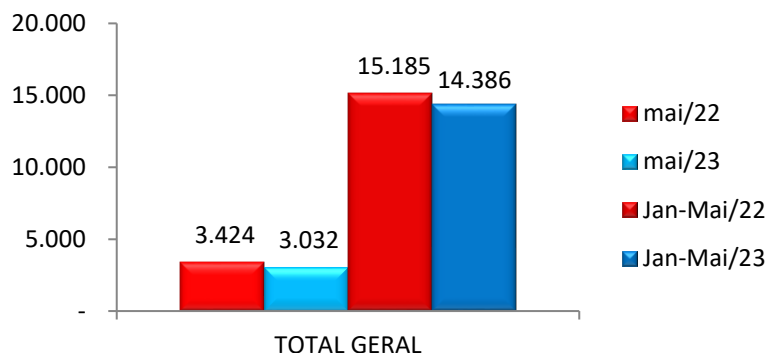
**MINÉRIO DE FERRO
EXPORTAÇÕES BRASILEIRAS*
COMPARATIVO DOS ÚLTIMOS 3 MESES
ASSOCIADOS SINFERBASE**



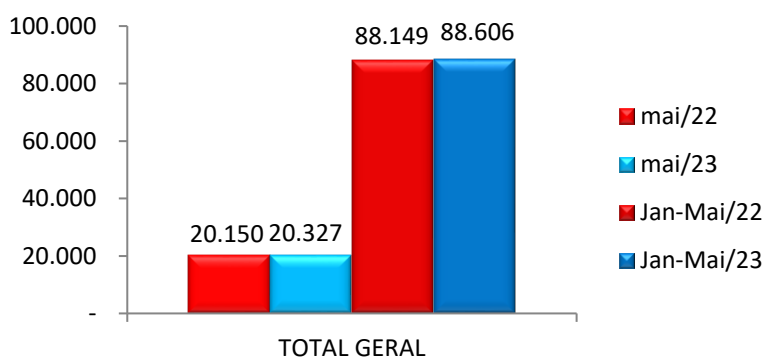
Fonte: Empresas Exportadoras e MDIC/Comex Stat
Brasília, 12.06.2023

*Errata em 10.07.2023

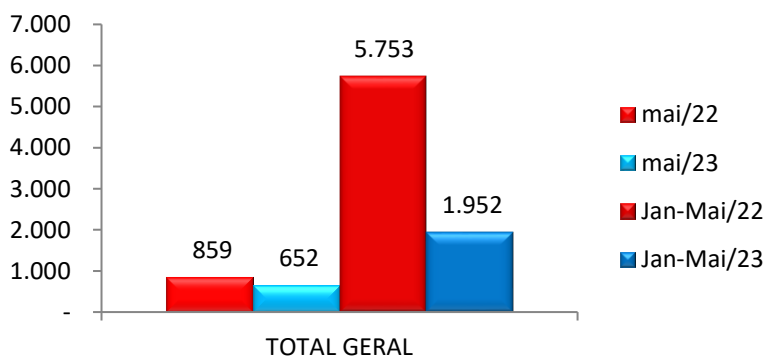
**MINÉRIO DE FERRO
MERCADO NACIONAL***
EM MILHARES DE TONELADAS MÉTRICAS NATURAIS



**MINÉRIO DE FERRO
EXPORTAÇÕES BRASILEIRAS***
EM MILHARES DE TONELADAS MÉTRICAS NATURAIS



MINÉRIO DE FERRO EM PELOTAS*
EXPORTAÇÕES BRASILEIRAS
MILHARES DE TONELADAS

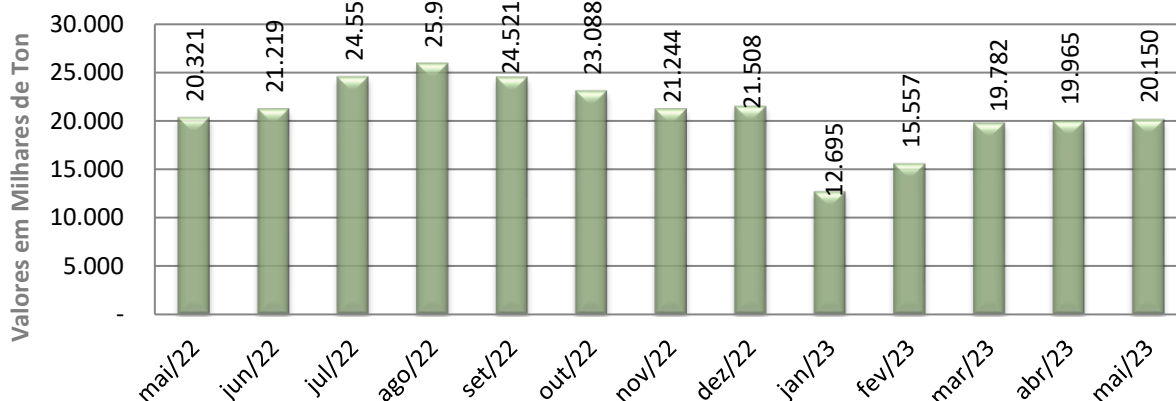


Fonte: Empresas Exportadoras e MDIC/Comex Stat
Brasília, 12.06.2023

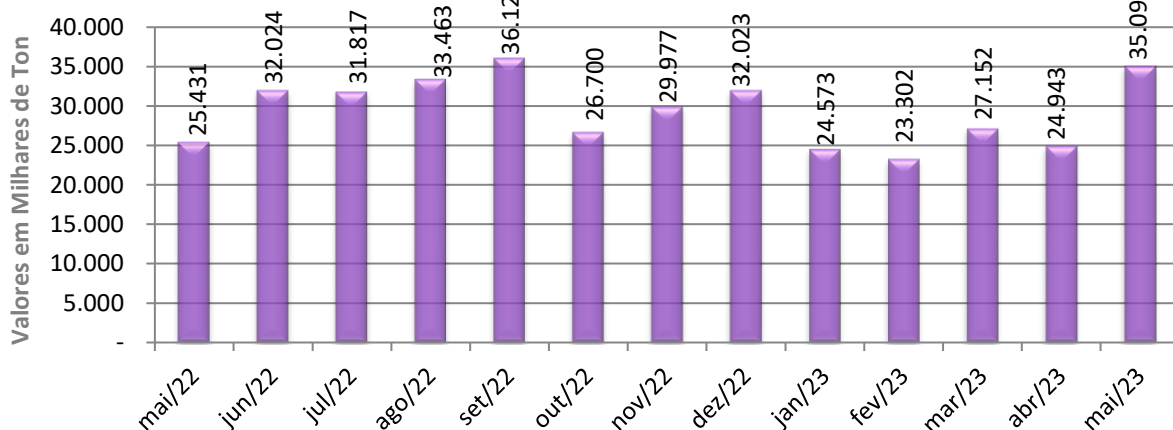
*Errata em 10.07.2023



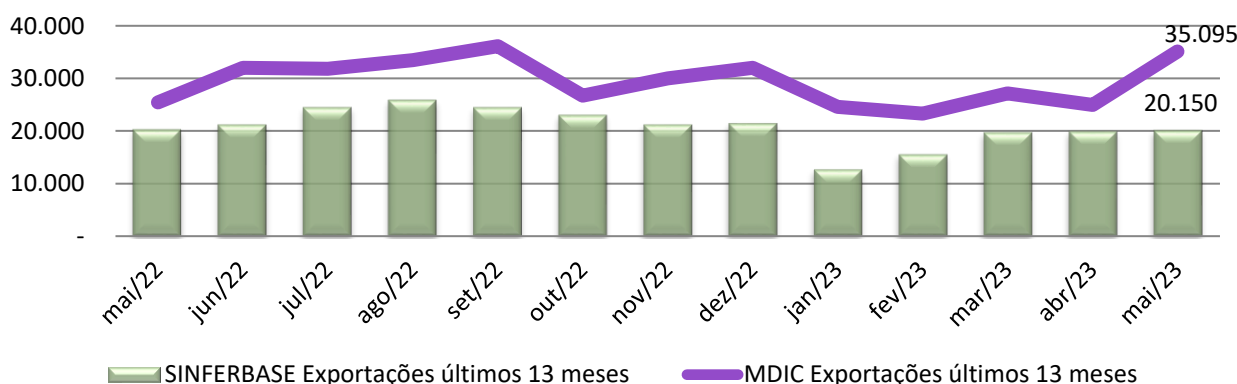
SINFERBASE* Exportações últimos 13 meses



MDIC* Exportações últimos 13 meses



Comparativo Exportações* SINFERBASE com MDIC



Todas as informações gráficas referem-se a dados de Exportações de Minério de Ferro
 A diferença dos dados MDIC para Sinferbase são as empresas brasileiras não associadas a este Sindicato.
 Para leitura das Exportações Totais Brasil de minério de ferro, por favor leia o gráfico MDIC Exportações. O MDIC faz correções nos valores mensais ao longo do ano. Utilizamos a data de publicação deste relatório para atualização dos valores mensais das Exportações Totais Brasil.

Fonte: Empresas Exportadoras e MDIC/Comex Stat

*MDIC = sigla Ministério do Desenvolvimento, Indústria, Comércio e Serviços

Brasília, 12.06.2023

*Errata em 10.07.2023

SHIS QL 12 Conj. 0 (zero) casa 4 parte - Lago Sul - Brasília (DF) - CEP: 71630-205

Fone (61) 3364-7299 / Site:www.sinferbase.com.br

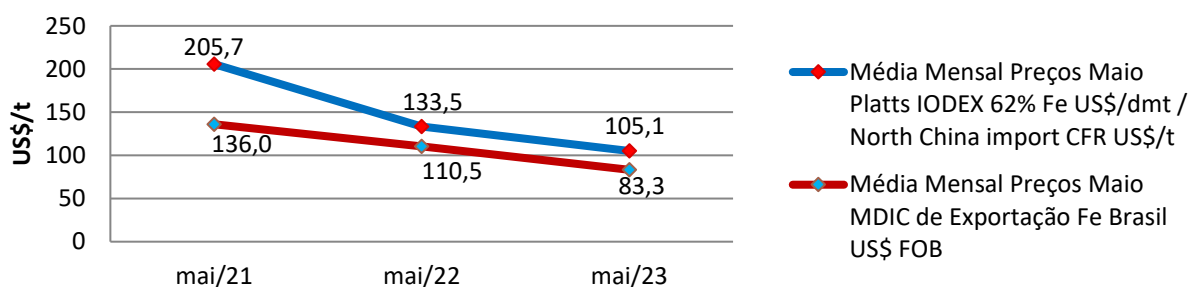
E- Mail: sinferbase@sinferbase.com.br



MINERIO DE FERRO GRÁFICOS DE PREÇOS DE REFERÊNCIA

Esclarecemos que o SINFERBASE não se envolve em operações comerciais de seus associados. Os preços aqui informados são de referência para o mercado.

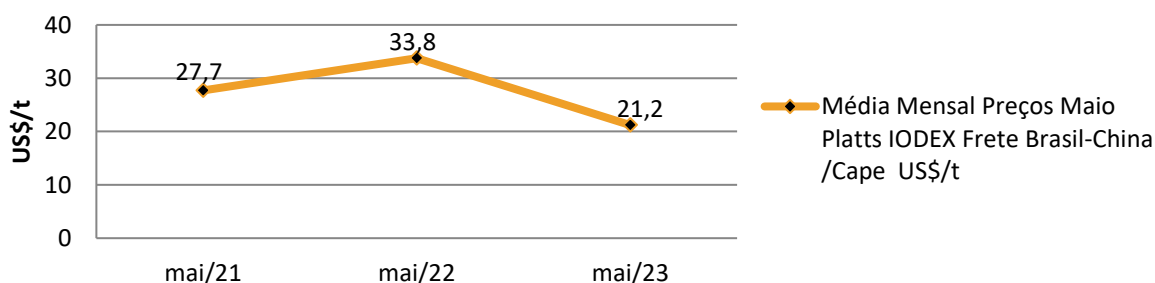
Comparativo Min. Ferro Preços de referência Platts e MDIC



Preço MDIC¹ tem sua base no sistema Comex Stat. As informações são coletadas em US\$ FOB² por kg, e então convertidas em tonelagem. Não são obtidas por este sistema as informações do teor do minério de ferro do produto. Produtos coletados são os de NCM³ 26011100 até 26012000. Preço FOB² (*free on board*) significa o preço de venda do exportador colocado no navio, neste caso, no Brasil. Já foram pagas todas as despesas de transporte e seguro até este ponto.

Preço Platts é o índice IODEX Fe 62% para o Norte da China. As informações são coletadas em US\$ CFR⁴ por tonelagem. Preço CFR⁴ (*Cost and Freight*) significa preço de venda até o porto do destino indicado.

Frete Brasil-China³ US\$/t



Notas:

1. MDIC - Ministério do Desenvolvimento, Indústria, Comércio e Serviços; Sistema Comex Stat para dados de Comércio Externo do Brasil
2. Para exportar seus produtos, as empresas seguem regras internacionais. As definições e responsabilidades de cada parte são determinadas e descritas pelas Regras INCOTERMS® 2020 – *International Commercial Terms*. Neste relatório, foram apresentadas as definições de FOB e CFR.
3. A NCM (Nomenclatura Comum do Mercosul) é um sistema de classificação fiscal adotada pelos países membros do Mercosul. Está

baseado no SH - Sistema Harmonizado de Designação e Codificação de Mercadorias - e associa-se a cada produto um código de 8 dígitos.

4. Preço de Referência Platts para Fretes porto de Tubarão-ES (Brasil) para Qingdao (China)

Fonte: MDIC/Sistema Comex Stat e Platts SBB/S&P Dimensions Pro
Brasília, 12.06.2023

SHIS QL 12 Conj. 0 (zero) casa 4 parte - Lago Sul - Brasília (DF) - CEP: 71630-205

Fone (61) 3364-7299 / Site: www.sinferbase.com.br

E- Mail: sinferbase@sinferbase.com.br