

**MINÉRIO DE FERRO  
VENDAS AO MERCADO NACIONAL  
EM MILHARES DE TONELADAS MÉTRICAS NATURAIS**

	2021	2021	2022	2022
<u>VENDAS DE MINÉRIO</u>	<u>DEZEMBRO</u>	<u>JAN/DEZ</u>	<u>DEZEMBRO</u>	<u>JAN/DEZ</u>
<b>VALE</b>	<b>1.719</b>	<b>18.242</b>	<b>2.237</b>	<b>25.427</b>

	2021	2021	2022	2022
<u>VENDAS DE PELOTAS</u>	<u>DEZEMBRO</u>	<u>JAN/DEZ</u>	<u>DEZEMBRO</u>	<u>JAN/DEZ</u>
<b>VALE</b>	<b>1.072</b>	<b>12.308</b>	<b>944</b>	<b>11.325</b>

	2021	2021	2022	2022
<u>TOTAL GERAL (MINÉRIO + PELOTAS)</u>	<u>DEZEMBRO</u>	<u>JAN/DEZ</u>	<u>DEZEMBRO</u>	<u>JAN/DEZ</u>
	<b>2.791</b>	<b>30.549</b>	<b>3.181</b>	<b>36.752</b>

	2021	2021	2022	2022
<u>RESUMO POR EMPRESA</u>	<u>DEZEMBRO</u>	<u>JAN/DEZ</u>	<u>DEZEMBRO</u>	<u>JAN/DEZ</u>
<b>VALE</b>	<b>2.791</b>	<b>30.549</b>	<b>3.181</b>	<b>36.752</b>
<b>TOTAL GERAL</b>	<b>2.791</b>	<b>30.549</b>	<b>3.181</b>	<b>36.752</b>

FONTES: EMPRESAS MINERADORAS  
Brasília, 24.02.2023

**EXPORTAÇÕES BRASILEIRAS  
EM MILHARES DE TONELADAS MÉTRICAS NATURAIS**

<u>PORTOS EXPORTADORES</u>	2021	2021	2022	2022
	<u>DEZEMBRO</u>	<u>JAN/DEZ</u>	<u>DEZEMBRO</u>	<u>JAN/DEZ</u>
ANGLO AMERICAN AÇU (RJ)	1.653	23.102	1.899	21.016
VALE TUBARÃO (ES)	6.113	55.581	2.940	37.662
VALE PONTA DA MADEIRA (MA)	14.763	178.536	13.284	147.876
VALE GUAÍBA (RJ)	2.617	42.740	3.384	44.101
VALE OUTROS	40	1.475	-	-
<u>TOTAL GERAL</u>	25.187	301.434	21.508	250.654

<u>RESUMO POR EMPRESA</u>	2021	2021	2022	2022
	<u>DEZEMBRO</u>	<u>JAN/DEZ</u>	<u>DEZEMBRO</u>	<u>JAN/DEZ</u>
ANGLO AMERICAN	1.653	23.102	1.899	21.016
VALE E COLIGADAS	23.533	278.332	19.609	229.638
<u>TOTAL GERAL</u>	25.187	301.434	21.508	250.654

FONTE: EMPRESAS EXPORTADORAS  
Brasília, 24.02.2023

**PELOTAS  
EXPORTAÇÕES BRASILEIRAS  
MILHARES DE TONELADAS**

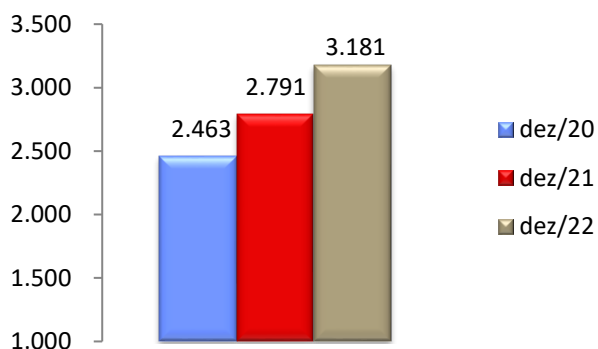
	2021	2021	2022	2022
<u>PORTOS EXPORTADORES</u>	<u>DEZEMBRO</u>	<u>JAN/DEZ</u>	<u>DEZEMBRO</u>	<u>JAN/DEZ</u>
<b>VALE TUBARÃO (ES)*</b>	<b>1.306</b>	<b>9.380</b>	<b>107</b>	<b>3.520</b>
<b>VALE GUAÍBA (RJ)</b>	<b>-</b>	<b>40</b>	<b>22</b>	<b>37</b>
<b>VALE PONTA DA MADEIRA (MA)</b>	<b>344</b>	<b>3.194</b>	<b>-</b>	<b>741</b>
<b>TOTAL VALE</b>	<b>1.651</b>	<b>12.614</b>	<b>129</b>	<b>4.298</b>

	2021	2021	2022	2022
<u>RESUMO POR EMPRESA</u>	<u>DEZEMBRO</u>	<u>JAN/DEZ</u>	<u>DEZEMBRO</u>	<u>JAN/DEZ</u>
<b>VALE E COLIGADAS</b>	<b>1.651</b>	<b>12.614</b>	<b>129</b>	<b>4.298</b>
<b>TOTAL GERAL</b>	<b>1.651</b>	<b>12.614</b>	<b>129</b>	<b>4.298</b>

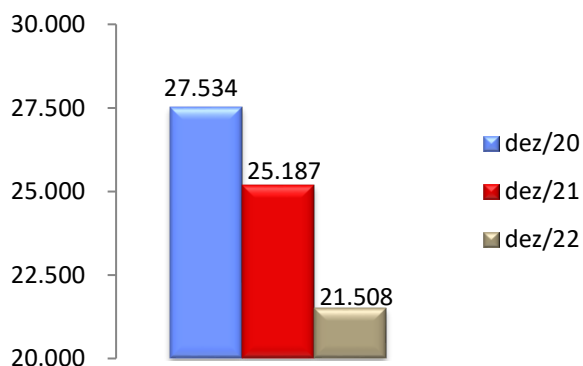
NOTA: Os totais deste demonstrativo, encontram-se computados no total exportado por empresa no demonstrativo "Minério de Ferro em Toneladas Métricas Naturais", logo não deve ser somado ao Minério de Ferro.

**FONTE: EMPRESAS EXPORTADORAS**  
Brasília, 24.02.2023

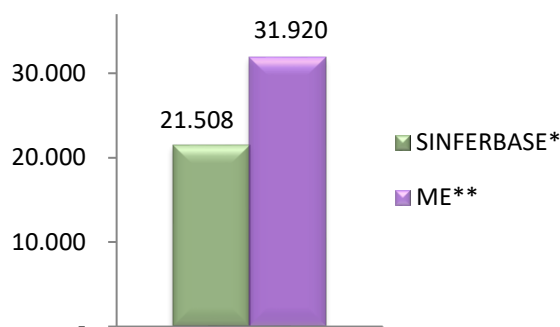
**MINÉRIO DE FERRO  
MERCADO NACIONAL  
EM MILHARES DE TONELADAS MÉTRICAS  
NATURAIS**



**MINÉRIO DE FERRO  
EXPORTAÇÕES BRASILEIRAS  
EM MILHARES DE TONELADAS MÉTRICAS  
NATURAIS**



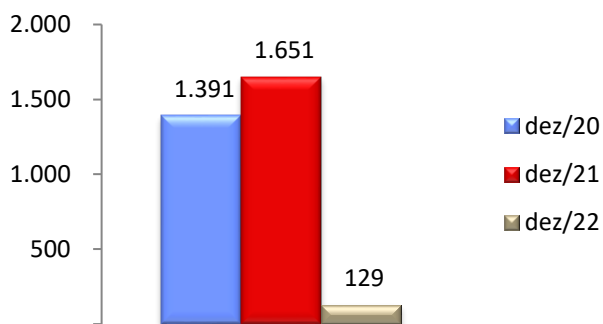
**MINÉRIO DE FERRO  
EXPORTAÇÕES TOTAIS BRASILEIRAS  
DADOS ME\*\* DEZ/22**



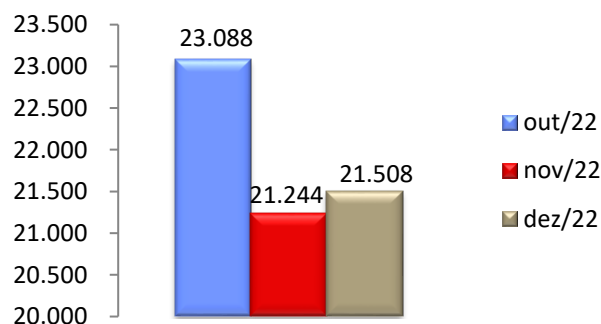
\*SINFERBASE referem-se aos dados de exportações informados pelos Associados; \*\*ME referem-se aos dados de exportações do governo brasileiro

NOTA: O total "Minério de Ferro em Toneladas Métricas Naturais" não deve ser somado ao "Minério de Ferro em Pelotas", o primeiro já contempla o total do segundo.

**MINÉRIO DE FERRO EM PELOTAS  
EXPORTAÇÕES BRASILEIRAS  
MILHARES DE TONELADAS**

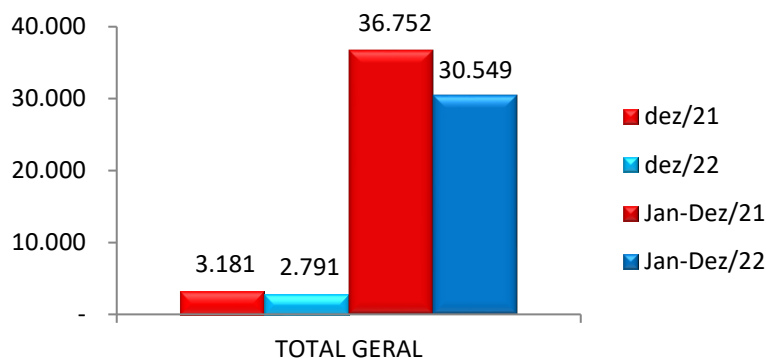


**MINÉRIO DE FERRO  
EXPORTAÇÕES BRASILEIRAS  
COMPARATIVO DOS ÚLTIMOS 3 MESES  
ASSOCIADOS SINFERBASE**

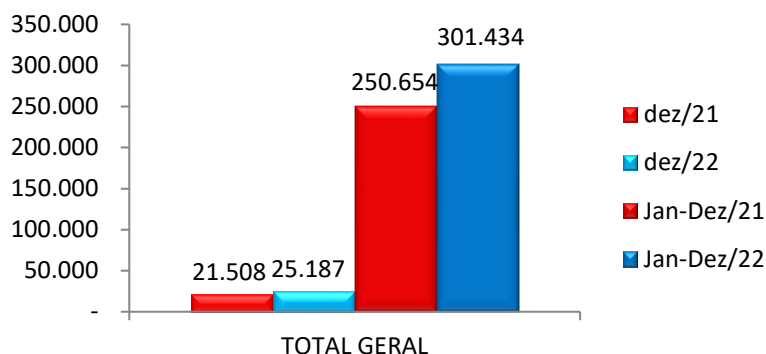


Fonte: Empresas Exportadoras e Ministério da Economia/Comex Stat  
Brasília, 24.02.2023

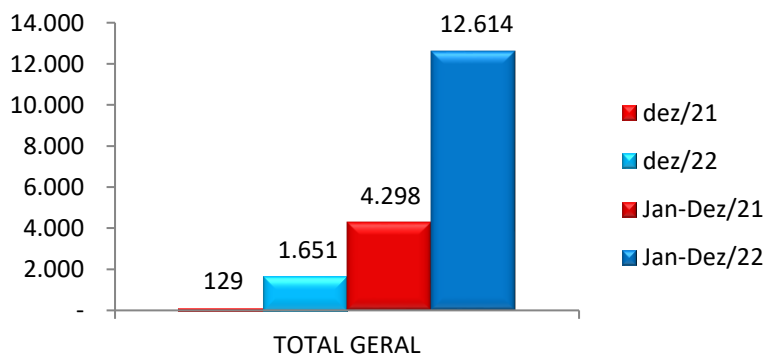
**MINÉRIO DE FERRO  
MERCADO NACIONAL  
EM MILHARES DE TONELADAS MÉTRICAS NATURAIS**



**EXPORTAÇÕES BRASILEIRAS  
EM MILHARES DE TONELADAS MÉTRICAS NATURAIS**



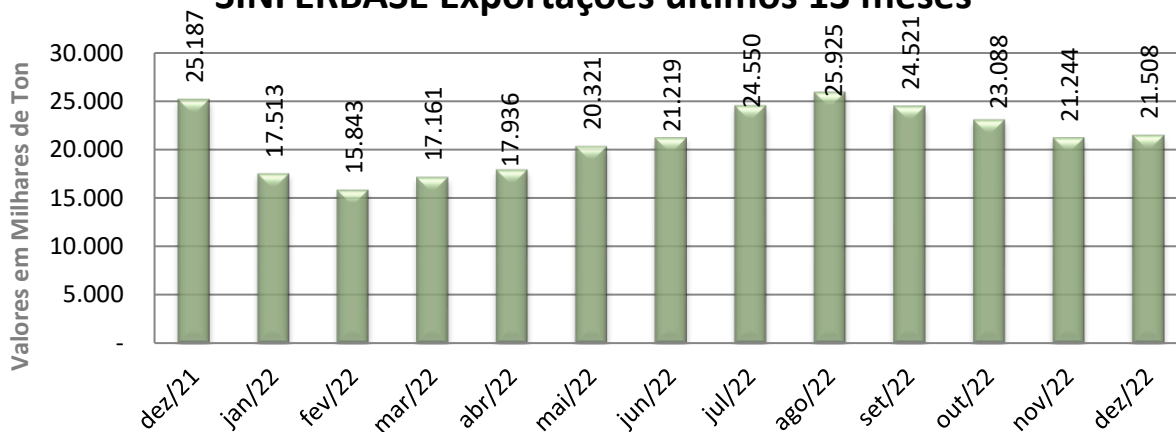
**MINÉRIO DE FERRO EM PELOTAS  
EXPORTAÇÕES BRASILEIRAS  
MILHARES DE TONELADAS**



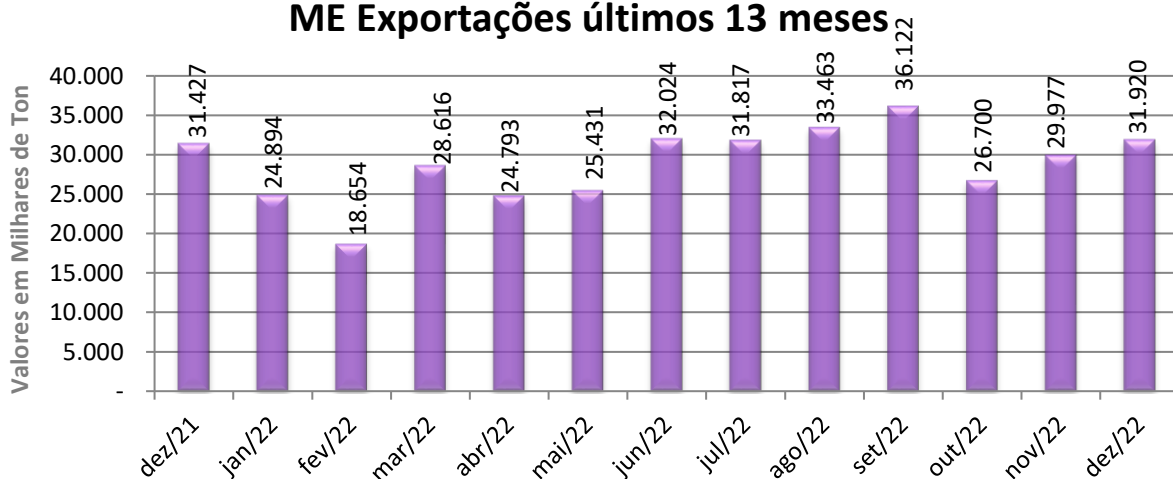
Fonte: Empresas Exportadoras e Ministério da Economia/Comex Stat  
Brasília, 24.02.2023



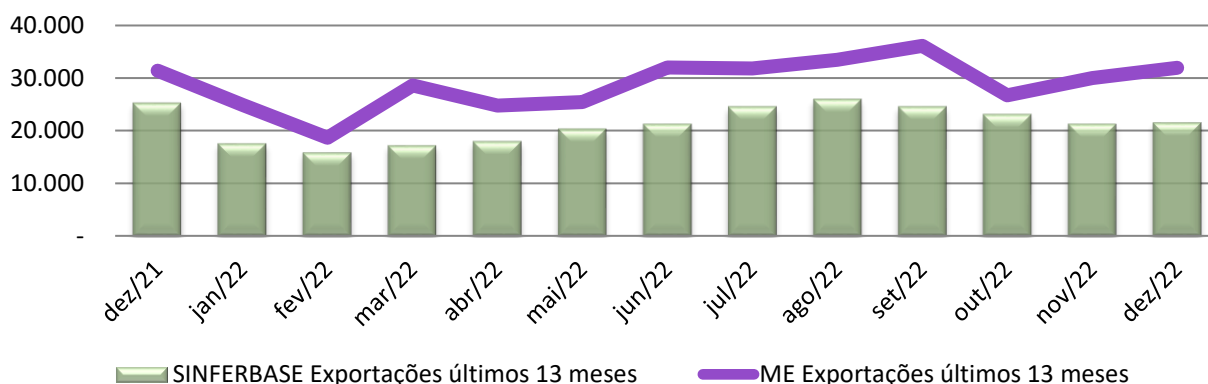
### SINFERBASE Exportações últimos 13 meses



### ME Exportações últimos 13 meses



### Comparativo Exportações SINFERBASE com ME



Todas as informações gráficas referem-se a dados de Exportações de Minério de Ferro  
 A diferença dos dados ME para Sinferbase são as empresas brasileiras não associadas a este Sindicato.  
 Para leitura das Exportações Totais Brasil de minério de ferro, por favor leia o gráfico ME Exportações.  
 Fonte: Empresas Exportadoras e Ministério da Economia/Comex Stat  
 \*ME = sigla Ministério da Economia

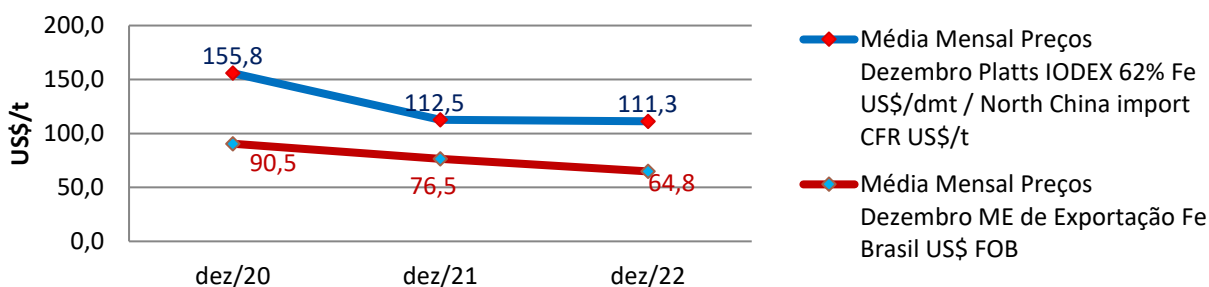
Brasília, 24.02.2023



## MINERIO DE FERRO GRÁFICOS DE PREÇOS DE REFERÊNCIA

Esclarecemos que o SINFERBASE não se envolve em operações comerciais de seus associados. Os preços aqui informados são de referência para o mercado.

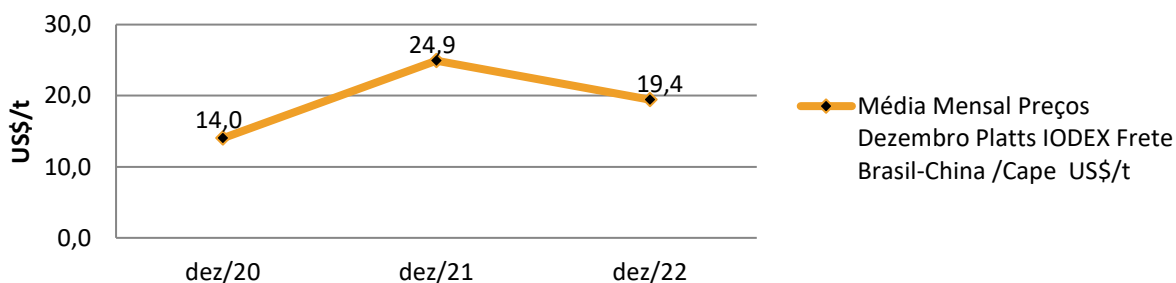
### Comparativo Min. Ferro Preços de referência Platts e ME



Preço ME<sup>1</sup> tem sua base no sistema Comex Stat. As informações são coletadas em US\$ FOB<sup>2</sup> por kg, e então convertidas em tonelagem. Não são obtidas por este sistema as informações do teor do minério de ferro do produto. Produtos coletados são os de NCM<sup>3</sup> 26011100 até 26012000. Preço FOB<sup>2</sup> (*free on board*) significa o preço de venda do exportador colocado no navio, neste caso, no Brasil. Já foram pagas todas as despesas de transporte e seguro até este ponto.

Preço Platts é o índice IODEX Fe 62% para o Norte da China. As informações são coletadas em US\$ CFR<sup>4</sup> por tonelagem. Preço CFR<sup>4</sup> (*Cost and Freight*) significa preço de venda até o porto do destino indicado.

### Frete Brasil-China<sup>3</sup> US\$/t



#### Notas:

1. ME - Ministério da Economia; Sistema Comex Stat para dados de Comércio Externo do Brasil
2. Para exportar seus produtos, as empresas seguem regras internacionais. As definições e responsabilidades de cada parte são determinadas e descritas pelas Regras INCOTERMS® 2020 – *International Commercial Terms*. Neste relatório, foram apresentadas as definições de FOB e CFR.
3. A NCM (Nomenclatura Comum do Mercosul) é um sistema de classificação fiscal adotada pelos países membros do Mercosul. Está

baseado no SH - Sistema Harmonizado de Designação e Codificação de Mercadorias - e associa-se a cada produto um código de 8 dígitos.

4. Preço de Referência Platts para Fretes porto de Tubarão-ES (Brasil) para Qingdao (China)

Fonte: Ministério da Economia/Sistema Comex Stat e Platts SBB  
Brasília, 24.02.2023

SHIS QL 12 Conj. 0 (zero) casa 4 parte - Lago Sul - Brasília (DF) - CEP: 71630-205

Fone (61) 3364-7299 / Site: [www.sinferbase.com.br](http://www.sinferbase.com.br)

E- Mail: [sinferbase@sinferbase.com.br](mailto:sinferbase@sinferbase.com.br)