

**MINÉRIO DE FERRO  
VENDAS AO MERCADO NACIONAL  
EM MILHARES DE TONELADAS MÉTRICAS NATURAIS**

	2022	2022	2023	2023
<u>VENDAS DE MINÉRIO</u>	<u>JUNHO</u>	<u>JAN/JUN</u>	<u>JUNHO</u>	<u>JAN/JUN</u>
<b>VALE</b>	<b>2.076</b>	<b>11.579</b>	<b>2.144</b>	<b>12.536</b>

	2022	2022	2023	2023
<u>VENDAS DE PELOTAS</u>	<u>JUNHO</u>	<u>JAN/JUN</u>	<u>JUNHO</u>	<u>JAN/JUN</u>
<b>VALE</b>	<b>1.029</b>	<b>5.911</b>	<b>932</b>	<b>5.725</b>

	2022	2022	2023	2023
<u>TOTAL GERAL (MINÉRIO + PELOTAS)</u>	<u>JUNHO</u>	<u>JAN/JUN</u>	<u>JUNHO</u>	<u>JAN/JUN</u>
	<b>3.104</b>	<b>17.491</b>	<b>3.076</b>	<b>18.260</b>

	2022	2022	2023	2023
<u>RESUMO POR EMPRESA</u>	<u>JUNHO</u>	<u>JAN/JUN</u>	<u>JUNHO</u>	<u>JAN/JUN</u>
<b>VALE</b>	<b>3.104</b>	<b>17.491</b>	<b>3.076</b>	<b>18.260</b>
<b>TOTAL GERAL</b>	<b>3.104</b>	<b>17.491</b>	<b>3.076</b>	<b>18.260</b>

FONTE: EMPRESAS MINERADORAS  
Brasília, 10.07.2023

**EXPORTAÇÕES BRASILEIRAS  
EM MILHARES DE TONELADAS MÉTRICAS NATURAIS**

<b>PORTOS EXPORTADORES</b>	2022	2022	2023	2023
	<u>JUNHO</u>	<u>JAN/JUN</u>	<u>JUNHO</u>	<u>JAN/JUN</u>
<b>ANGLO AMERICAN AÇU (RJ)</b>	1.331	8.928	1.720	10.210
<b>VALE TUBARÃO (ES)</b>	3.656	17.091	3.868	22.102
<b>VALE PONTA DA MADEIRA (MA)</b>	11.168	63.739	14.026	61.878
<b>VALE GUAÍBA (RJ)</b>	5.064	20.060	4.263	17.835
<b>VALE OUTROS</b>	-	-	-	-
<b>TOTAL GERAL</b>	21.219	109.818	23.876	112.025

<b>RESUMO POR EMPRESA</b>	2022	2022	2023	2023
	<u>JUNHO</u>	<u>JAN/JUN</u>	<u>JUNHO</u>	<u>JAN/JUN</u>
<b>ANGLO AMERICAN</b>	1.331	8.928	1.720	10.210
<b>VALE E COLIGADAS*</b>	19.888	100.890	22.156	101.815
<b>TOTAL GERAL</b>	21.219	109.818	23.876	112.025

FONTE: EMPRESAS EXPORTADORAS  
Brasília, 10.07.2023

**PELOTAS  
EXPORTAÇÕES BRASILEIRAS  
MILHARES DE TONELADAS**

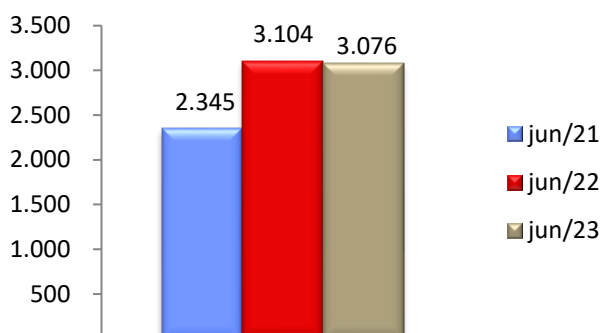
	2022	2022	2023	2023
<b>PORTOS EXPORTADORES</b>	<b>JUNHO</b>	<b>JAN/JUN</b>	<b>JUNHO</b>	<b>JAN/JUN</b>
<b>VALE TUBARÃO (ES)*</b>	<b>170</b>	<b>1.633</b>	<b>1.128</b>	<b>5.730</b>
<b>VALE GUAÍBA (RJ)</b>	<b>-</b>	<b>15</b>	<b>-</b>	<b>-</b>
<b>VALE PONTA DA MADEIRA (MA)*</b>	<b>-</b>	<b>473</b>	<b>289</b>	<b>1.440</b>
<b>TOTAL VALE</b>	<b>170</b>	<b>2.121</b>	<b>1.417</b>	<b>7.170</b>

	2022	2022	2023	2023
<b>RESUMO POR EMPRESA</b>	<b>JUNHO</b>	<b>JAN/JUN</b>	<b>JUNHO</b>	<b>JAN/JUN</b>
<b>VALE E COLIGADAS*</b>	<b>170</b>	<b>2.121</b>	<b>1.417</b>	<b>7.170</b>
<b>TOTAL GERAL</b>	<b>170</b>	<b>2.121</b>	<b>1.417</b>	<b>7.170</b>

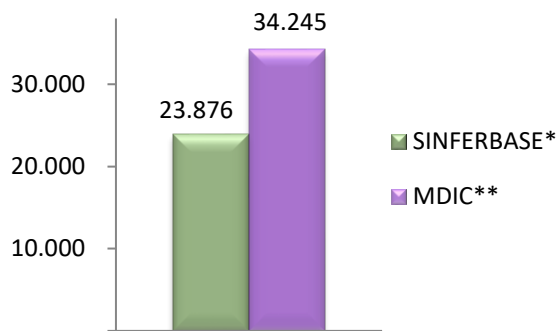
NOTA: Os totais deste demonstrativo, encontram-se computados no total exportado por empresa no demonstrativo "Minério de Ferro em Toneladas Métricas Naturais", logo não deve ser somado ao Minério de Ferro.

FONTE: EMPRESAS EXPORTADORAS  
Brasília, 10.07.2023

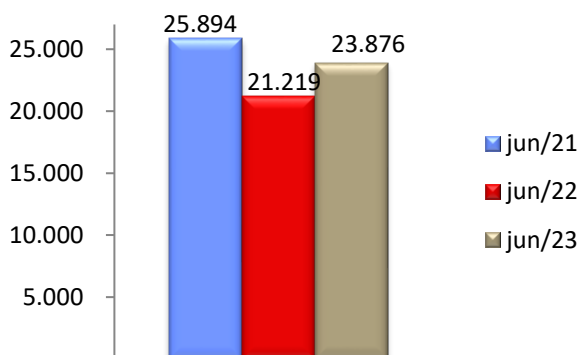
**MINÉRIO DE FERRO  
MERCADO NACIONAL  
EM MILHARES DE TONELADAS MÉTRICAS  
NATURAIS**



**MINÉRIO DE FERRO  
EXPORTAÇÕES TOTAIS BRASILEIRAS  
DADOS MDIC\*\* JUNHO/23**



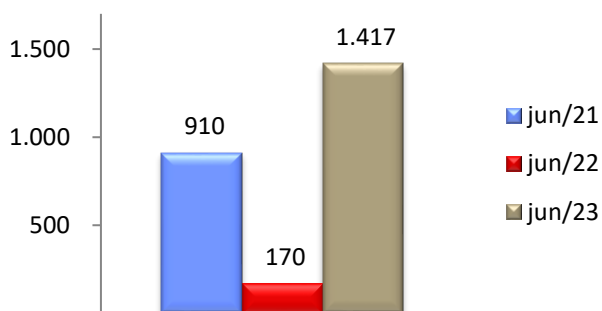
**EXPORTAÇÕES BRASILEIRAS  
EM MILHARES DE TONELADAS MÉTRICAS  
NATURAIS**



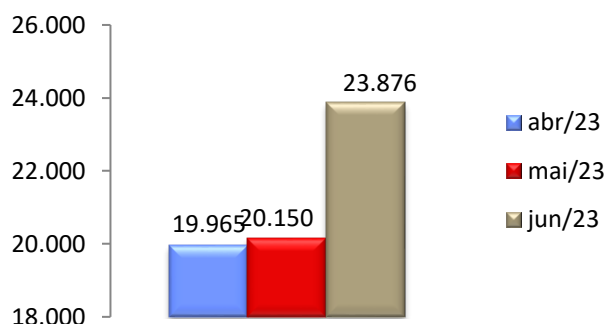
\*SINFERBASE referem-se aos dados de exportações informados pelos Associados; \*\*MDIC referem-se aos dados de exportações do governo brasileiro

NOTA: O total "Minério de Ferro em Toneladas Métricas Naturais" não deve ser somado ao "Minério de Ferro em Pelotas", o primeiro já contempla o total do segundo.

**MINÉRIO DE FERRO EM PELOTAS  
EXPORTAÇÕES BRASILEIRAS  
MILHARES DE TONELADAS**

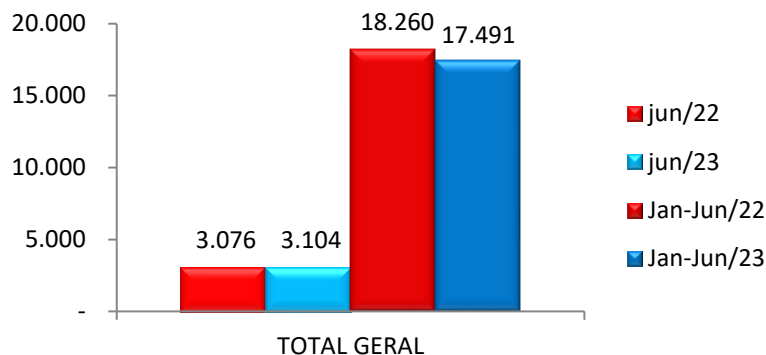


**MINÉRIO DE FERRO  
EXPORTAÇÕES BRASILEIRAS  
COMPARATIVO DOS ÚLTIMOS 3 MESES  
ASSOCIADOS SINFERBASE**

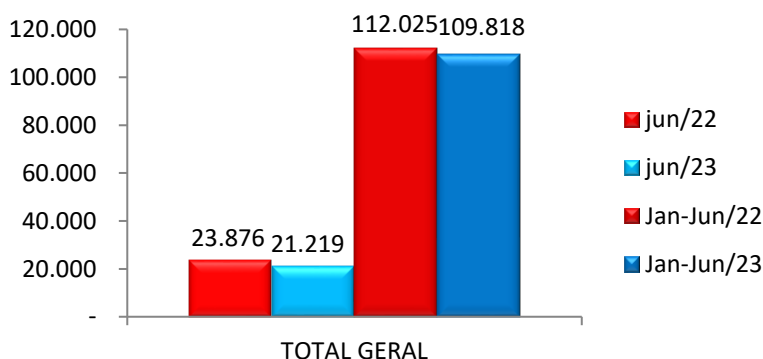


Fonte: Empresas Exportadoras e MDIC/Comex Stat  
Brasília, 10.07.2023

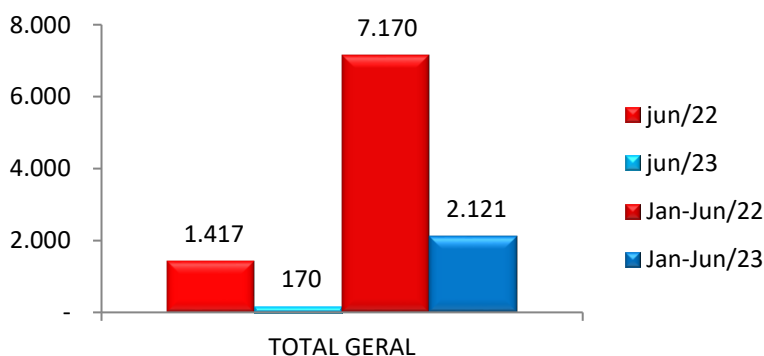
**MINÉRIO DE FERRO  
MERCADO NACIONAL  
EM MILHARES DE TONELADAS MÉTRICAS NATURAIS**



**EXPORTAÇÕES BRASILEIRAS  
EM MILHARES DE TONELADAS MÉTRICAS NATURAIS**



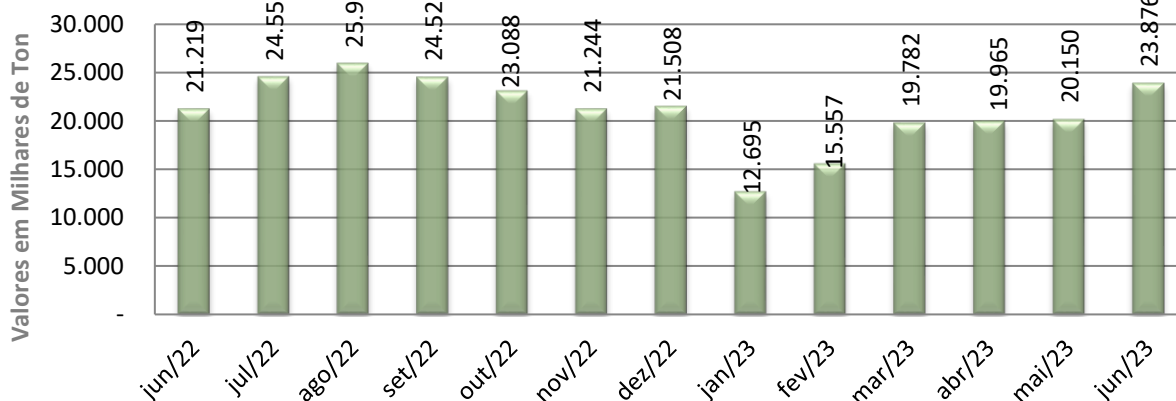
**MINÉRIO DE FERRO EM PELOTAS  
EXPORTAÇÕES BRASILEIRAS  
MILHARES DE TONELADAS**



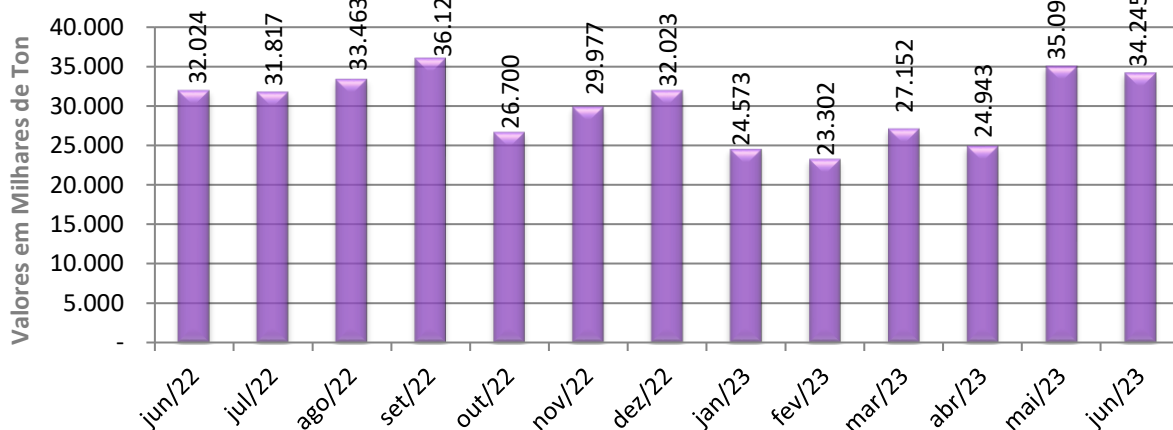
Fonte: Empresas Exportadoras e MDIC/Comex Stat  
Brasília, 10.07.2023



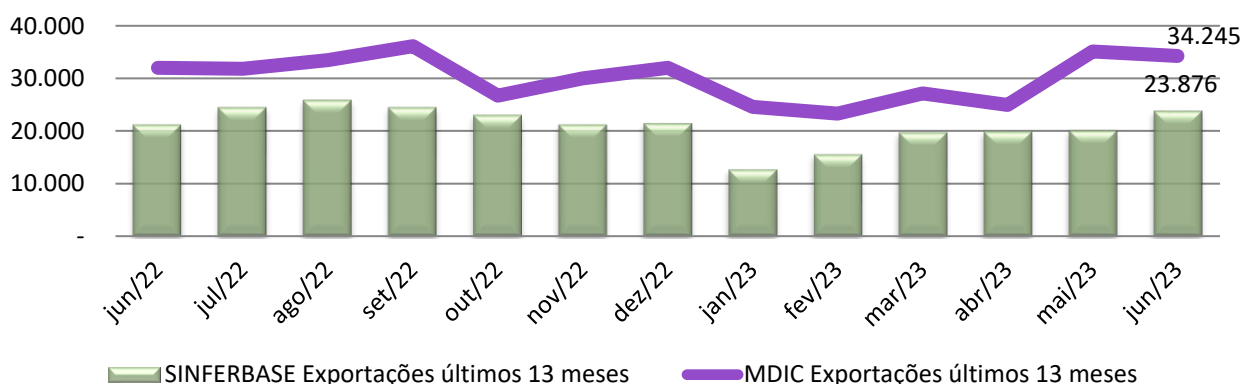
### SINFERBASE Exportações últimos 13 meses



### MDIC\* Exportações últimos 13 meses



### Comparativo Exportações SINFERBASE com MDIC



Todas as informações gráficas referem-se a dados de Exportações de Minério de Ferro. A diferença dos dados MDIC para Sinferbase são as empresas brasileiras não associadas a este Sindicato. Para leitura das Exportações Totais Brasil de minério de ferro, por favor leia o gráfico MDIC Exportações. O MDIC faz correções nos valores mensais ao longo do ano. Utilizamos a data de publicação deste relatório para atualização dos valores mensais das Exportações Totais Brasil.

Fonte: Empresas Exportadoras e MDIC/Comex Stat

\*MDIC = sigla Ministério do Desenvolvimento, Indústria, Comércio e Serviços  
Brasília, 10.07.2023

SHIS QL 12 Conj. 0 (zero) casa 4 parte - Lago Sul - Brasília (DF) - CEP: 71630-205

Fone (61) 3364-7299 / Site: [www.sinferbase.com.br](http://www.sinferbase.com.br)

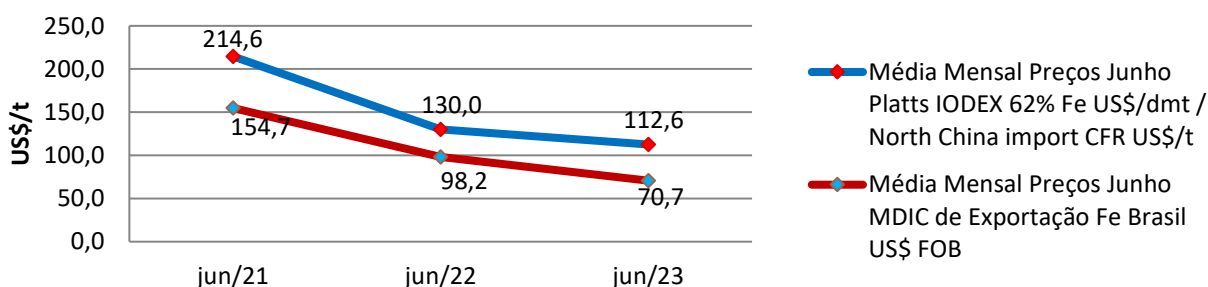
E- Mail: [sinferbase@sinferbase.com.br](mailto:sinferbase@sinferbase.com.br)



## MINERIO DE FERRO GRÁFICOS DE PREÇOS DE REFERÊNCIA

Esclarecemos que o SINFERBASE não se envolve em operações comerciais de seus associados. Os preços aqui informados são de referência para o mercado.

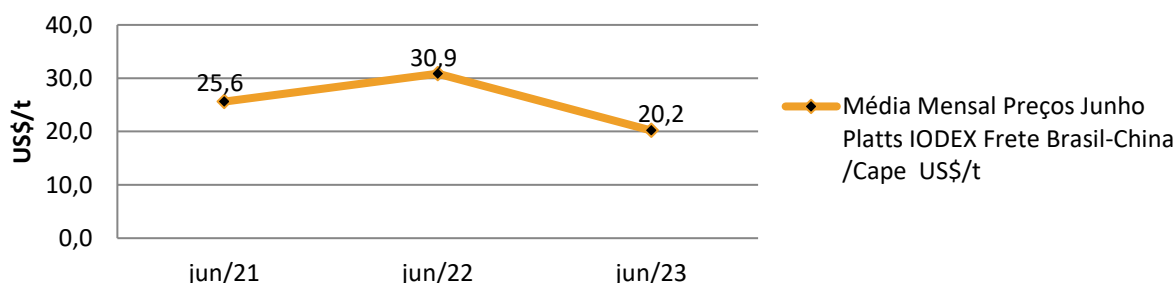
### Comparativo Min. Ferro Preços de referência Platts e MDIC



Preço MDIC<sup>1</sup> tem sua base no sistema Comex Stat. As informações são coletadas em US\$ FOB<sup>2</sup> por kg, e então convertidas em tonelagem. Não são obtidas por este sistema as informações do teor do minério de ferro do produto. Produtos coletados são os de NCM<sup>3</sup> 26011100 até 26012000. Preço FOB<sup>2</sup> (*free on board*) significa o preço de venda do exportador colocado no navio, neste caso, no Brasil. Já foram pagas todas as despesas de transporte e seguro até este ponto.

Preço Platts é o índice IODEX Fe 62% para o Norte da China. As informações são coletadas em US\$ CFR<sup>4</sup> por tonelagem. Preço CFR<sup>4</sup> (*Cost and Freight*) significa preço de venda até o porto do destino indicado.

### Frete Brasil-China<sup>3</sup> US\$/t



#### Notas:

1. MDIC - Ministério do Desenvolvimento, Indústria, Comércio e Serviços; Sistema Comex Stat para dados de Comércio Externo do Brasil
2. Para exportar seus produtos, as empresas seguem regras internacionais. As definições e responsabilidades de cada parte são determinadas e descritas pelas Regras INCOTERMS® 2020 – *International Commercial Terms*. Neste relatório, foram apresentadas as definições de FOB e CFR.
3. A NCM (Nomenclatura Comum do Mercosul) é um sistema de classificação fiscal adotada pelos países membros do Mercosul. Está

baseado no SH - Sistema Harmonizado de Designação e Codificação de Mercadorias - e associa-se a cada produto um código de 8 dígitos.

4. Preço de Referência Platts para Fretes porto de Tubarão-ES (Brasil) para Qingdao (China)

Fonte: MDIC/Sistema Comex Stat e Platts SBB/S&P Dimensions Pro  
Brasília, 10.07.2023

SHIS QL 12 Conj. 0 (zero) casa 4 parte - Lago Sul - Brasília (DF) - CEP: 71630-205

Fone (61) 3364-7299 / Site: [www.sinferbase.com.br](http://www.sinferbase.com.br)

E- Mail: [sinferbase@sinferbase.com.br](mailto:sinferbase@sinferbase.com.br)