



**MINÉRIO DE FERRO**  
**VENDAS AO MERCADO NACIONAL**  
**EM MILHARES DE TONELADAS MÉTRICAS NATURAIS**

| <u>VENDAS DE MINÉRIO</u> | 2022         | 2022           | 2023         | 2023           |
|--------------------------|--------------|----------------|--------------|----------------|
|                          | <u>JULHO</u> | <u>JAN/JUL</u> | <u>JULHO</u> | <u>JAN/JUL</u> |
| <b>VALE</b>              | <b>1.933</b> | <b>13.513</b>  | <b>2.267</b> | <b>14.803</b>  |

| <u>VENDAS DE PELOTAS</u> | 2022         | 2022           | 2023         | 2023           |
|--------------------------|--------------|----------------|--------------|----------------|
|                          | <u>JULHO</u> | <u>JAN/JUL</u> | <u>JULHO</u> | <u>JAN/JUL</u> |
| <b>VALE</b>              | <b>832</b>   | <b>6.743</b>   | <b>925</b>   | <b>6.650</b>   |

| <u>TOTAL GERAL (MINÉRIO + PELOTAS)</u> | 2022         | 2022           | 2023         | 2023           |
|--|--------------|----------------|--------------|----------------|
|  | <u>JULHO</u> | <u>JAN/JUL</u> | <u>JULHO</u> | <u>JAN/JUL</u> |
|  | <b>2.765</b> | <b>20.256</b>  | <b>3.192</b> | <b>21.453</b>  |

| <u>RESUMO POR EMPRESA</u> | 2022         | 2022           | 2023         | 2023           |
|---------------------------|--------------|----------------|--------------|----------------|
|                           | <u>JULHO</u> | <u>JAN/JUL</u> | <u>JULHO</u> | <u>JAN/JUL</u> |
| <b>VALE</b>               | <b>2.765</b> | <b>20.256</b>  | <b>3.192</b> | <b>21.453</b>  |
| <b>TOTAL GERAL</b>        | <b>2.765</b> | <b>20.256</b>  | <b>3.192</b> | <b>21.453</b>  |

FONTES: EMPRESAS MINERADORAS  
 Brasília, 07.08.2023

**EXPORTAÇÕES BRASILEIRAS  
EM MILHARES DE TONELADAS MÉTRICAS NATURAIS**

| <b>PORTOS EXPORTADORES</b>         | <b>2022</b>   | <b>2022</b>    | <b>2023</b>   | <b>2023</b>    |
|------------------------------------|---------------|----------------|---------------|----------------|
|                                    | <b>JULHO</b>  | <b>JAN/JUL</b> | <b>JULHO</b>  | <b>JAN/JUL</b> |
| <b>ANGLO AMERICAN AÇU (RJ)</b>     | <b>2.294</b>  | <b>11.222</b>  | <b>2.142</b>  | <b>12.352</b>  |
| <b>VALE TUBARÃO (ES)*</b>          | <b>3.269</b>  | <b>20.360</b>  | <b>4.599</b>  | <b>26.700</b>  |
| <b>VALE PONTA DA MADEIRA (MA)*</b> | <b>14.476</b> | <b>78.215</b>  | <b>13.555</b> | <b>75.433</b>  |
| <b>VALE GUAÍBA (RJ)</b>            | <b>4.511</b>  | <b>24.571</b>  | <b>4.494</b>  | <b>22.329</b>  |
| <b>VALE OUTROS</b>                 | <b>-</b>      | <b>-</b>       | <b>-</b>      | <b>-</b>       |
| <b>TOTAL GERAL</b>                 | <b>24.550</b> | <b>134.368</b> | <b>24.789</b> | <b>136.814</b> |

| <b>RESUMO POR EMPRESA</b> | <b>2022</b>   | <b>2022</b>    | <b>2023</b>   | <b>2023</b>    |
|---------------------------|---------------|----------------|---------------|----------------|
|                           | <b>JULHO</b>  | <b>JAN/JUL</b> | <b>JULHO</b>  | <b>JAN/JUL</b> |
| <b>ANGLO AMERICAN</b>     | <b>2.294</b>  | <b>11.222</b>  | <b>2.142</b>  | <b>12.352</b>  |
| <b>VALE E COLIGADAS*</b>  | <b>22.256</b> | <b>123.146</b> | <b>22.647</b> | <b>124.462</b> |
| <b>TOTAL GERAL</b>        | <b>24.550</b> | <b>134.368</b> | <b>24.789</b> | <b>136.814</b> |

FONTE: EMPRESAS EXPORTADORAS  
Brasília, 07.08.2023

**PELOTAS  
EXPORTAÇÕES BRASILEIRAS  
MILHARES DE TONELADAS**

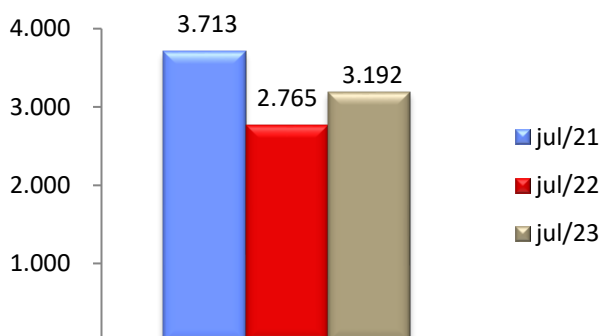
|                                    | 2022         | 2022           | 2023         | 2023           |
|------------------------------------|--------------|----------------|--------------|----------------|
| <b>PORTOS EXPORTADORES</b>         | <b>JULHO</b> | <b>JAN/JUL</b> | <b>JULHO</b> | <b>JAN/JUL</b> |
| <b>VALE TUBARÃO (ES)*</b>          | <b>492</b>   | <b>2.125</b>   | <b>934</b>   | <b>6.664</b>   |
| <b>VALE GUAÍBA (RJ)</b>            | <b>-</b>     | <b>15</b>      | <b>-</b>     | <b>-</b>       |
| <b>VALE PONTA DA MADEIRA (MA)*</b> | <b>83</b>    | <b>556</b>     | <b>367</b>   | <b>1.807</b>   |
| <b>TOTAL VALE</b>                  | <b>575</b>   | <b>2.696</b>   | <b>1.301</b> | <b>8.472</b>   |

|                           | 2022         | 2022           | 2023         | 2023           |
|---------------------------|--------------|----------------|--------------|----------------|
| <b>RESUMO POR EMPRESA</b> | <b>JULHO</b> | <b>JAN/JUL</b> | <b>JULHO</b> | <b>JAN/JUL</b> |
| <b>VALE E COLIGADAS*</b>  | <b>575</b>   | <b>2.696</b>   | <b>1.301</b> | <b>8.472</b>   |
| <b>TOTAL GERAL</b>        | <b>575</b>   | <b>2.696</b>   | <b>1.301</b> | <b>8.472</b>   |

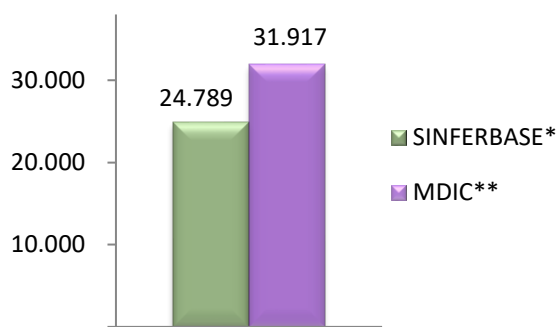
NOTA: Os totais deste demonstrativo, encontram-se computados no total exportado por empresa no demonstrativo "Minério de Ferro em Toneladas Métricas Naturais", logo não deve ser somado ao Minério de Ferro.

FONTE: EMPRESAS EXPORTADORAS  
Brasília, 07.08.2023

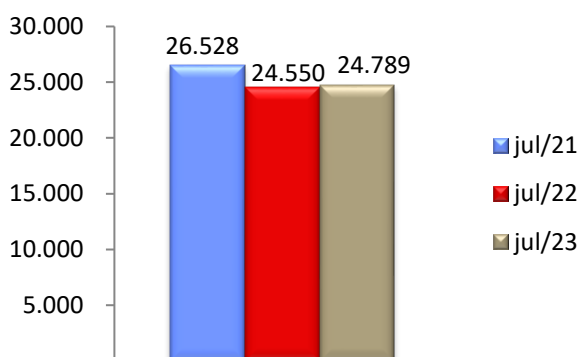
**MINÉRIO DE FERRO  
MERCADO NACIONAL  
EM MILHARES DE TONELADAS MÉTRICAS  
NATURAIS**



**MINÉRIO DE FERRO  
EXPORTAÇÕES TOTAIS BRASILEIRAS  
DADOS MDIC\*\* JULHO/23**



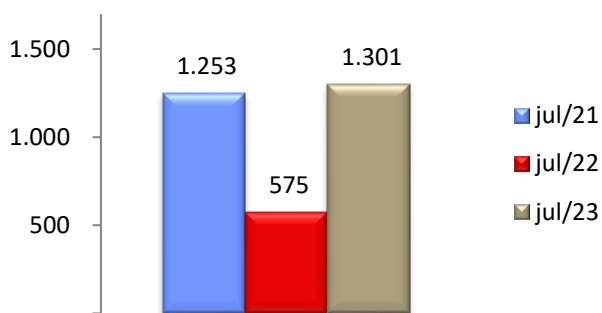
**EXPORTAÇÕES BRASILEIRAS  
EM MILHARES DE TONELADAS MÉTRICAS  
NATURAIS**



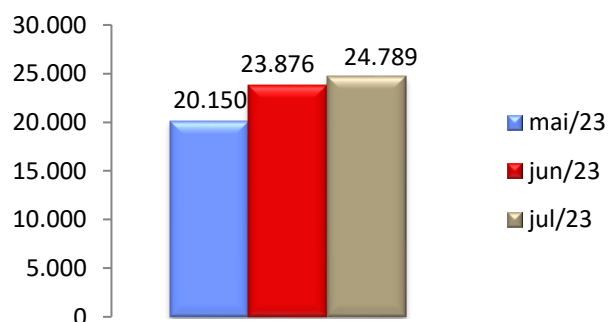
\*SINFERBASE referem-se aos dados de exportações informados pelos Associados; \*\*MDIC referem-se aos dados de exportações do governo brasileiro

**NOTA: O total "Minério de Ferro em Toneladas Métricas Naturais" não deve ser somado ao "Minério de Ferro em Pelotas", o primeiro já contempla o total do segundo.**

**MINÉRIO DE FERRO EM PELOTAS  
EXPORTAÇÕES BRASILEIRAS  
MILHARES DE TONELADAS**

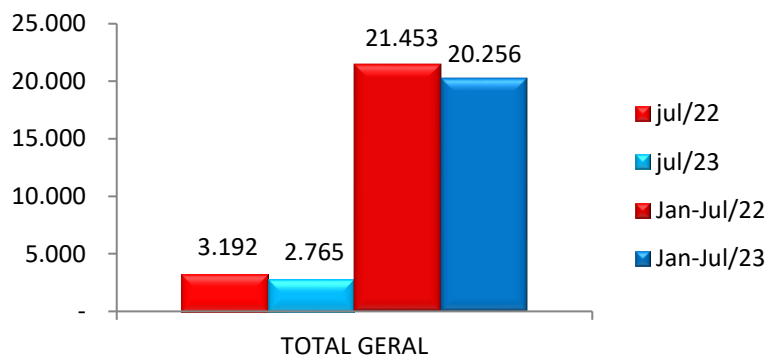


**MINÉRIO DE FERRO  
EXPORTAÇÕES BRASILEIRAS  
COMPARATIVO DOS ÚLTIMOS 3 MESES  
ASSOCIADOS SINFERBASE**

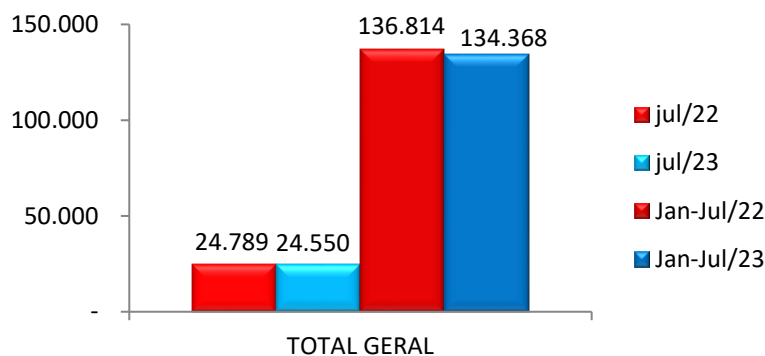


Fonte: Empresas Exportadoras e MDIC/Comex Stat  
Brasília, 07.08.2023

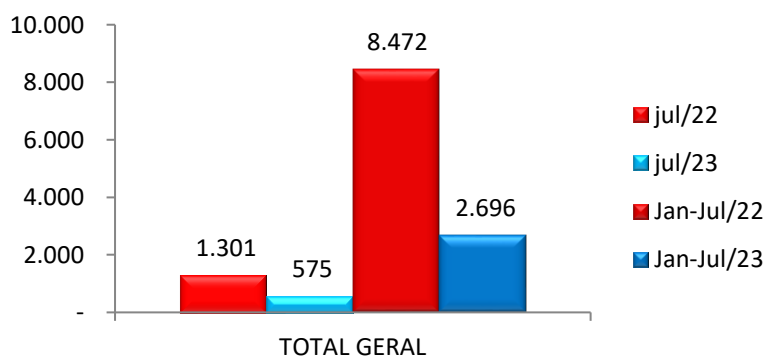
**MINÉRIO DE FERRO  
MERCADO NACIONAL  
EM MILHARES DE TONELADAS MÉTRICAS NATURAIS**



**EXPORTAÇÕES BRASILEIRAS  
EM MILHARES DE TONELADAS MÉTRICAS NATURAIS**



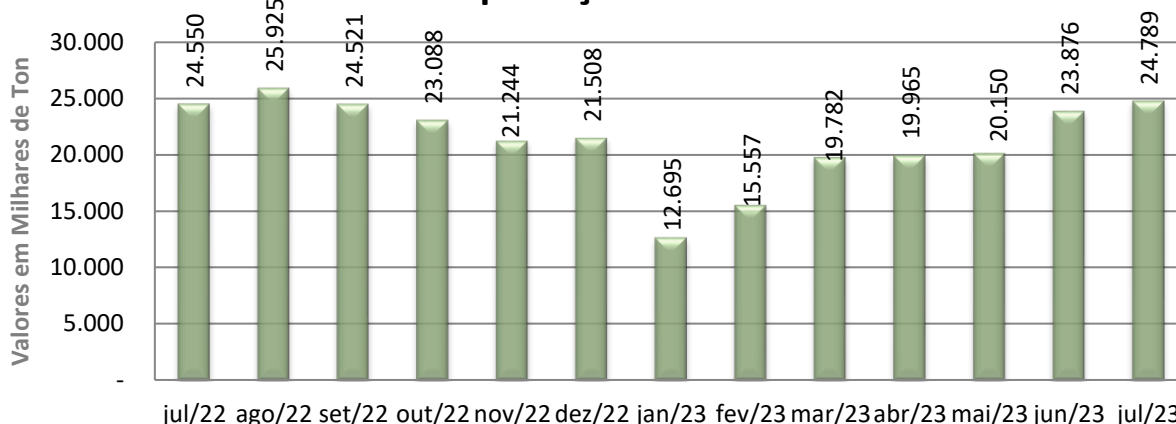
**MINÉRIO DE FERRO EM PELOTAS  
EXPORTAÇÕES BRASILEIRAS  
MILHARES DE TONELADAS**



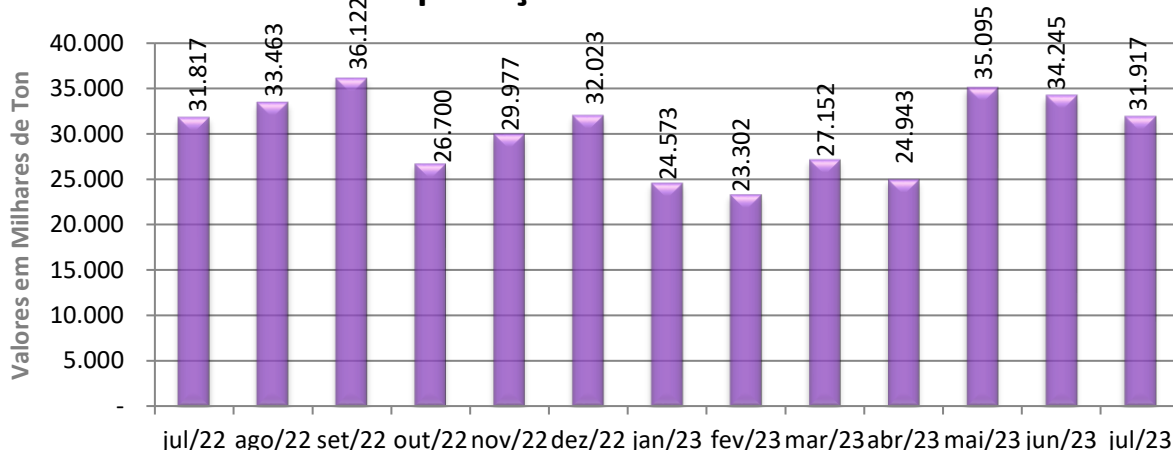
Fonte: Empresas Exportadoras e MDIC/Comex Stat  
Brasília, 07.08.2023



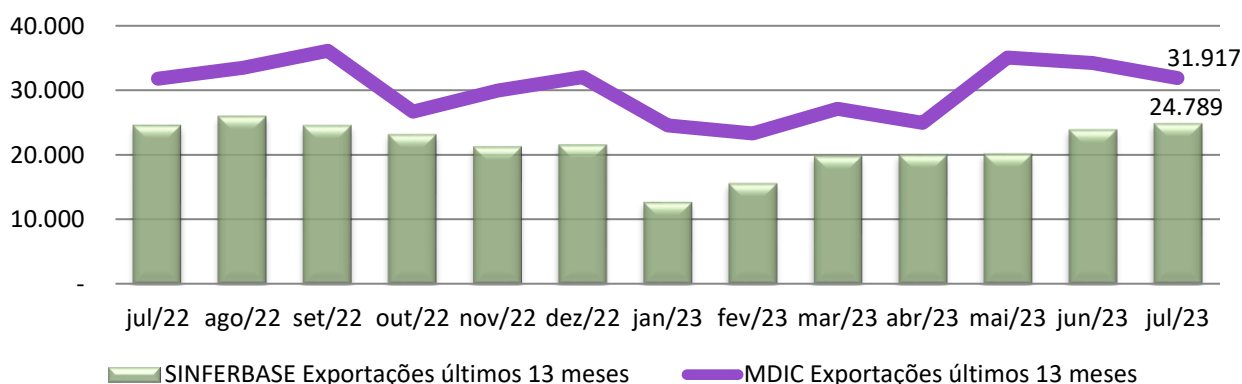
### SINFERBASE Exportações últimos 13 meses



### MDIC Exportações últimos 13 meses



### Comparativo Exportações SINFERBASE com MDIC



Todas as informações gráficas referem-se a dados de Exportações de Minério de Ferro. A diferença dos dados MDIC para Sinferbase são as empresas brasileiras não associadas a este Sindicato. Para leitura das Exportações Totais Brasil de minério de ferro, por favor leia o gráfico MDIC Exportações. O MDIC faz correções nos valores mensais ao longo do ano. Utilizamos a data de publicação deste relatório para atualização dos valores mensais das Exportações Totais Brasil.

Fonte: Empresas Exportadoras e MDIC/Comex Stat

\*MDIC = sigla Ministério do Desenvolvimento, Indústria, Comércio e Serviços  
Brasília, 07.08.2023

SHIS QL 12 Conj. 0 (zero) casa 4 parte - Lago Sul - Brasília (DF) - CEP: 71630-205

Fone (61) 3364-7299 / Site: [www.sinferbase.com.br](http://www.sinferbase.com.br)

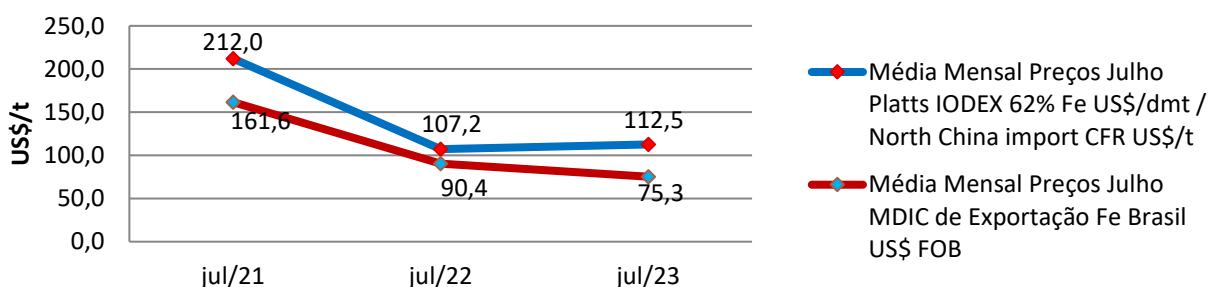
E- Mail: [sinferbase@sinferbase.com.br](mailto:sinferbase@sinferbase.com.br)



## MINERIO DE FERRO GRÁFICOS DE PREÇOS DE REFERÊNCIA

Esclarecemos que o SINFERBASE não se envolve em operações comerciais de seus associados. Os preços aqui informados são de referência para o mercado.

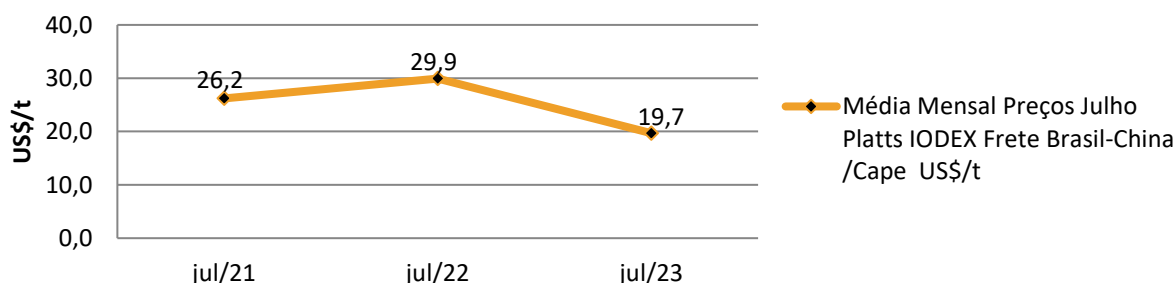
### Comparativo Min. Ferro Preços de referência Platts e MDIC



Preço MDIC<sup>1</sup> tem sua base no sistema Comex Stat. As informações são coletadas em US\$ FOB<sup>2</sup> por kg, e então convertidas em tonelagem. Não são obtidas por este sistema as informações do teor do minério de ferro do produto. Produtos coletados são os de NCM<sup>3</sup> 26011100 até 26012000. Preço FOB<sup>2</sup> (*free on board*) significa o preço de venda do exportador colocado no navio, neste caso, no Brasil. Já foram pagas todas as despesas de transporte e seguro até este ponto.

Preço Platts é o índice IODEX Fe 62% para o Norte da China. As informações são coletadas em US\$ CFR<sup>4</sup> por tonelagem. Preço CFR<sup>4</sup> (*Cost and Freight*) significa preço de venda até o porto do destino indicado.

### Frete Brasil-China<sup>3</sup> US\$/t



#### Notas:

1. MDIC - Ministério do Desenvolvimento, Indústria, Comércio e Serviços; Sistema Comex Stat para dados de Comércio Externo do Brasil
2. Para exportar seus produtos, as empresas seguem regras internacionais. As definições e responsabilidades de cada parte são determinadas e descritas pelas Regras INCOTERMS® 2020 – *International Commercial Terms*. Neste relatório, foram apresentadas as definições de FOB e CFR.
3. A NCM (Nomenclatura Comum do Mercosul) é um sistema de classificação fiscal adotada pelos países membros do Mercosul. Está

baseado no SH - Sistema Harmonizado de Designação e Codificação de Mercadorias - e associa-se a cada produto um código de 8 dígitos.

4. Preço de Referência Platts para Fretes porto de Tubarão-ES (Brasil) para Qingdao (China)

Fonte: MDIC/Sistema Comex Stat e Platts SBB/S&P Dimensions Pro  
Brasília, 07.08.2023

SHIS QL 12 Conj. 0 (zero) casa 4 parte - Lago Sul - Brasília (DF) - CEP: 71630-205

Fone (61) 3364-7299 / Site: [www.sinferbase.com.br](http://www.sinferbase.com.br)

E- Mail: [sinferbase@sinferbase.com.br](mailto:sinferbase@sinferbase.com.br)