

**MINÉRIO DE FERRO
VENDAS AO MERCADO NACIONAL
EM MILHARES DE TONELADAS MÉTRICAS NATURAIS**

	2022	2022	2023	2023
<u>VENDAS DE MINÉRIO</u>	<u>DEZEMBRO</u>	<u>JAN/DEZ</u>	<u>DEZEMBRO</u>	<u>DEZ/NOV</u>
VALE	2.237	25.427	2.186	25.116

	2022	2022	2023	2023
<u>VENDAS DE PELOTAS</u>	<u>DEZEMBRO</u>	<u>JAN/DEZ</u>	<u>DEZEMBRO</u>	<u>DEZ/NOV</u>
VALE	944	11.325	1.019	11.264

	2022	2022	2023	2023
<u>TOTAL GERAL (MINERIO + PELOTAS)</u>	<u>DEZEMBRO</u>	<u>JAN/DEZ</u>	<u>DEZEMBRO</u>	<u>DEZ/NOV</u>
	3.181	36.752	3.205	36.380

	2022	2022	2023	2023
<u>RESUMO POR EMPRESA</u>	<u>DEZEMBRO</u>	<u>JAN/DEZ</u>	<u>DEZEMBRO</u>	<u>DEZ/NOV</u>
VALE	3.181	36.752	3.205	36.380
TOTAL GERAL	3.181	36.752	3.205	36.380

FONTE: EMPRESAS MINERADORAS
 Brasília, 21.02.2024

**EXPORTAÇÕES BRASILEIRAS
EM MILHARES DE TONELADAS MÉTRICAS NATURAIS**

PORTOS EXPORTADORES	2022	2022	2023	2023
	<u>DEZEMBRO</u>	<u>JAN/DEZ</u>	<u>DEZEMBRO</u>	<u>DEZ/NOV</u>
ANGLO AMERICAN AÇU (RJ)	1.899	21.016	2.574	22.430
VALE TUBARÃO (ES)*	2.940	37.661	5.739	49.720
VALE PONTA DA MADEIRA (MA)*	13.284	147.876	16.612	147.987
VALE GUAÍBA (RJ)	3.384	44.101	4.475	44.179
VALE OUTROS	-	-	-	-
TOTAL GERAL	21.508	250.654	29.399	264.316

RESUMO POR EMPRESA	2022	2022	2023	2023
	<u>DEZEMBRO</u>	<u>JAN/DEZ</u>	<u>DEZEMBRO</u>	<u>DEZ/NOV</u>
ANGLO AMERICAN	1.899	21.016	2.574	22.430
VALE E COLIGADAS*	19.609	229.638	26.826	241.887
TOTAL GERAL	21.508	250.654	29.399	264.316

FONTE: EMPRESAS EXPORTADORAS
Brasília, 21.02.2024

**PELOTAS
EXPORTAÇÕES BRASILEIRAS
MILHARES DE TONELADAS**

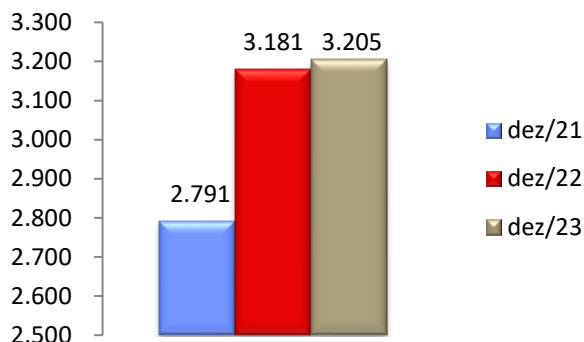
	2022	2022	2023	2023
<u>PORTOS EXPORTADORES</u>	<u>DEZEMBRO</u>	<u>JAN/DEZ</u>	<u>DEZEMBRO</u>	<u>DEZ/NOV</u>
VALE TUBARÃO (ES)*	107	3.519	1.240	12.650
VALE GUAÍBA (RJ)	22	37	-	-
VALE PONTA DA MADEIRA (MA)*	-	741	377	3.202
TOTAL VALE	129	4.298	1.616	15.852

	2022	2022	2023	2023
<u>RESUMO POR EMPRESA</u>	<u>DEZEMBRO</u>	<u>JAN/DEZ</u>	<u>DEZEMBRO</u>	<u>DEZ/NOV</u>
VALE E COLIGADAS*	129	4.298	1.616	15.852
TOTAL GERAL	129	4.298	1.616	15.852

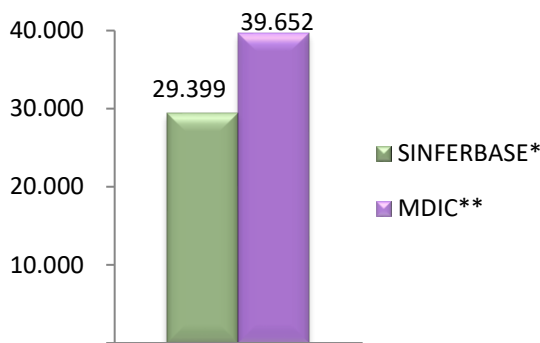
NOTA: Os totais deste demonstrativo, encontram-se computados no total exportado por empresa no demonstrativo "Minério de Ferro em Toneladas Métricas Naturais", logo não deve ser somado ao Minério de Ferro.

FONTE: EMPRESAS EXPORTADORAS
Brasília, 21.02.2024

**MINÉRIO DE FERRO
MERCADO NACIONAL
EM MILHARES DE TONELADAS MÉTRICAS
NATURAIS**

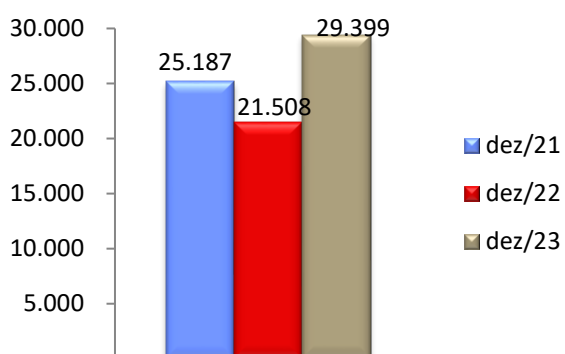


**MINÉRIO DE FERRO
EXPORTAÇÕES TOTAIS BRASILEIRAS
DADOS MDIC** DEZEMBRO/23**



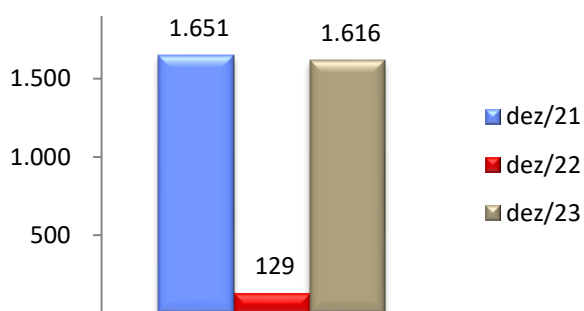
*SINFERBASE referem-se aos dados de exportações informados pelos Associados; **MDIC referem-se aos dados de exportações do governo brasileiro

**MINÉRIO DE FERRO
EXPORTAÇÕES BRASILEIRAS
EM MILHARES DE TONELADAS MÉTRICAS
NATURAIS**

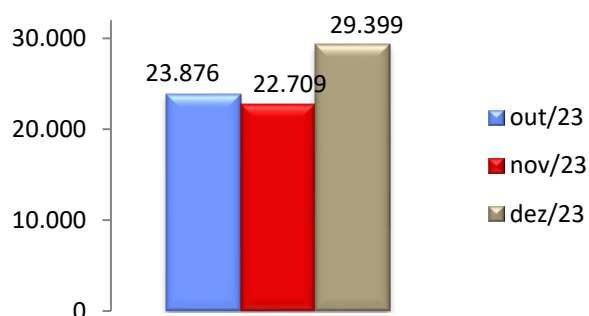


NOTA: O total "Minério de Ferro em Toneladas Métricas Naturais" não deve ser somado ao "Minério de Ferro em Pelotas", o primeiro já contempla o total do segundo.

**MINÉRIO DE FERRO EM PELOTAS
EXPORTAÇÕES BRASILEIRAS
MILHARES DE TONELADAS**

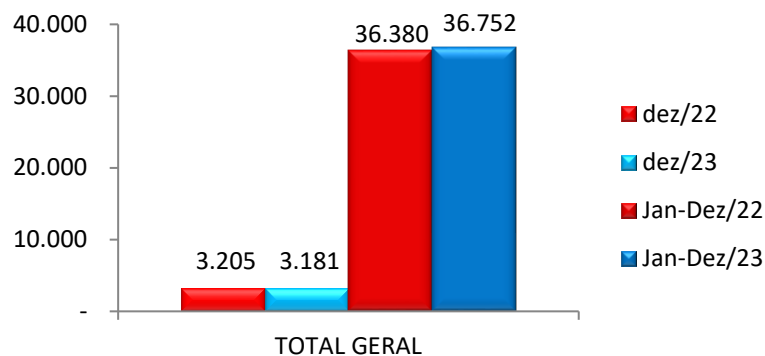


**MINÉRIO DE FERRO
EXPORTAÇÕES BRASILEIRAS
COMPARATIVO DOS ÚLTIMOS 3 MESES
ASSOCIADOS SINFERBASE**

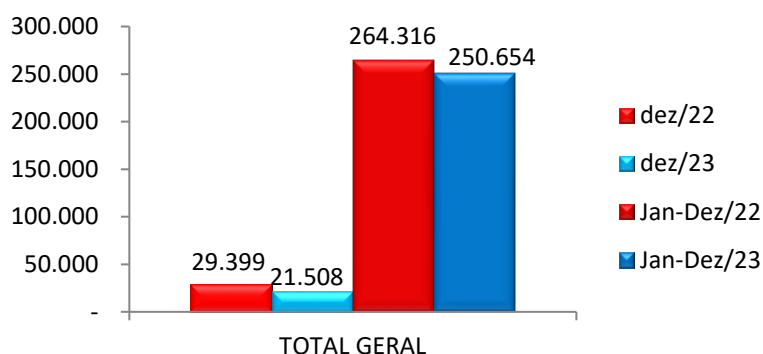


Fonte: Empresas Exportadoras e MDIC/Comex Stat
Brasília, 21.02.2024

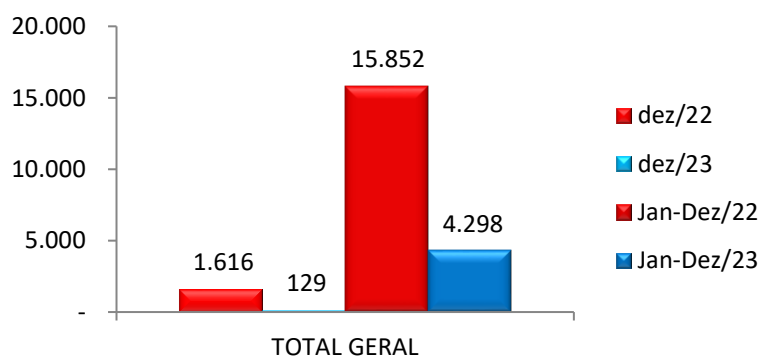
**MINÉRIO DE FERRO
MERCADO NACIONAL
EM MILHARES DE TONELADAS MÉTRICAS NATURAIS**



**MINÉRIO DE FERRO
EXPORTAÇÕES BRASILEIRAS
EM MILHARES DE TONELADAS MÉTRICAS NATURAIS**



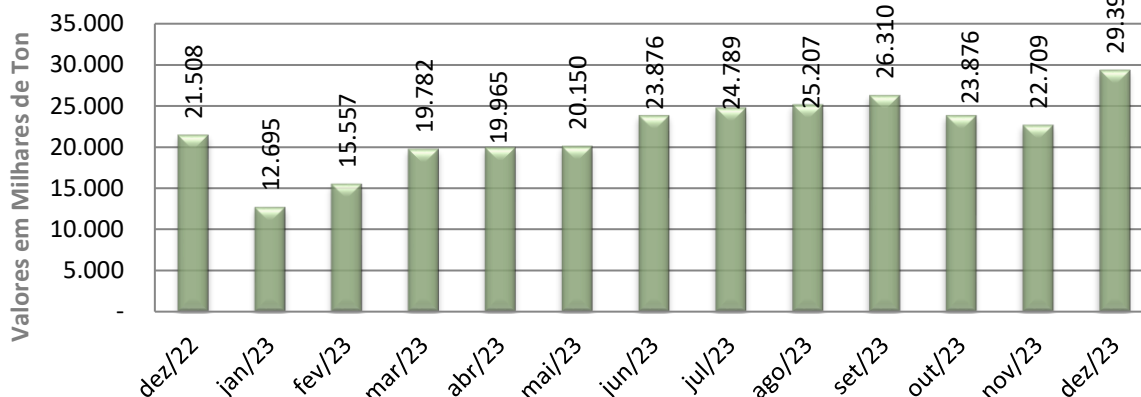
**MINÉRIO DE FERRO EM PELOTAS
EXPORTAÇÕES BRASILEIRAS
MILHARES DE TONELADAS**



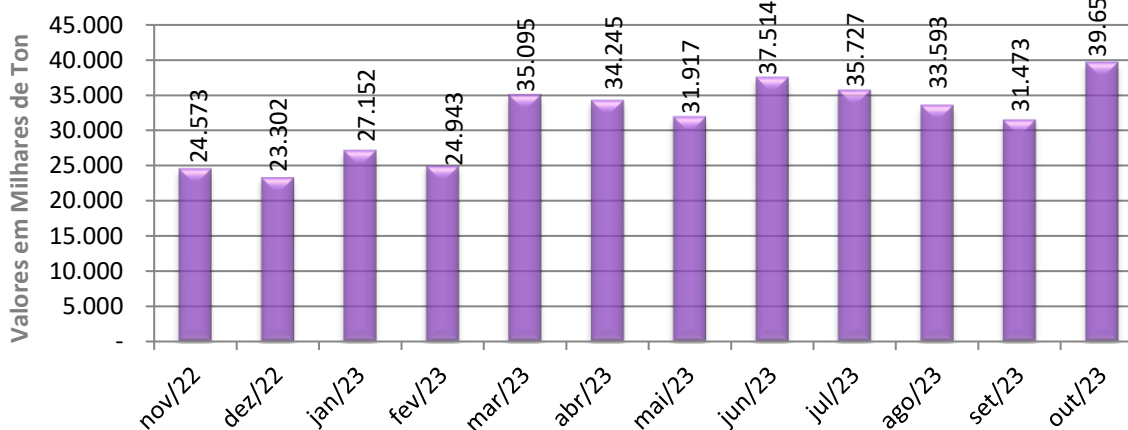
Fonte: Empresas Exportadoras e MDIC/Comex Stat
Brasília, 21.02.2024



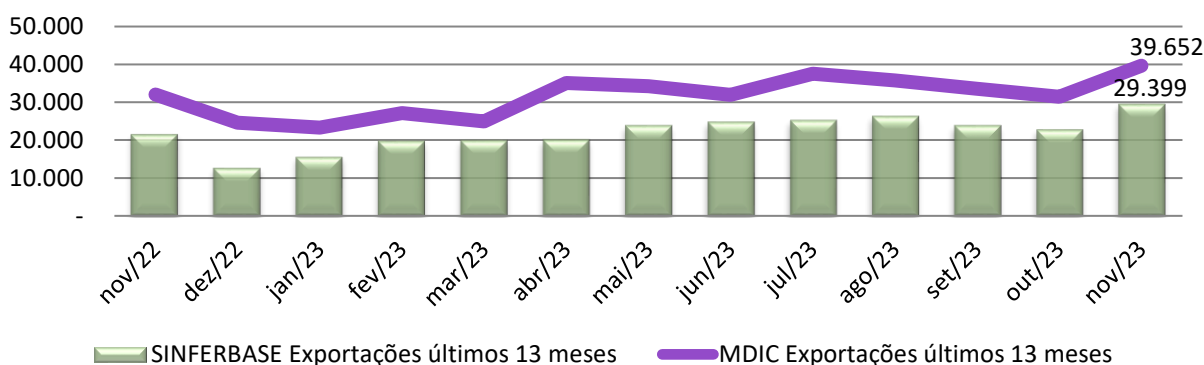
SINFERBASE Exportações últimos 13 meses



MDIC Exportações últimos 13 meses



Comparativo Exportações SINFERBASE com MDIC



Todas as informações gráficas referem-se a dados de Exportações de Minério de Ferro. A diferença dos dados MDIC para Sinferbase são as empresas brasileiras não associadas a este Sindicato. Para leitura das Exportações Totais Brasil de minério de ferro, por favor leia o gráfico MDIC Exportações. O MDIC faz correções nos valores mensais ao longo do ano. Utilizamos a data de publicação deste relatório para atualização dos valores mensais das Exportações Totais Brasil.

Fonte: Empresas Exportadoras e MDIC/Comex Stat

*MDIC = sigla Ministério do Desenvolvimento, Indústria, Comércio e Serviços
Brasília, 21.02.2024

SHIS QL 12 Conj. 0 (zero) casa 4 parte - Lago Sul - Brasília (DF) - CEP: 71630-205

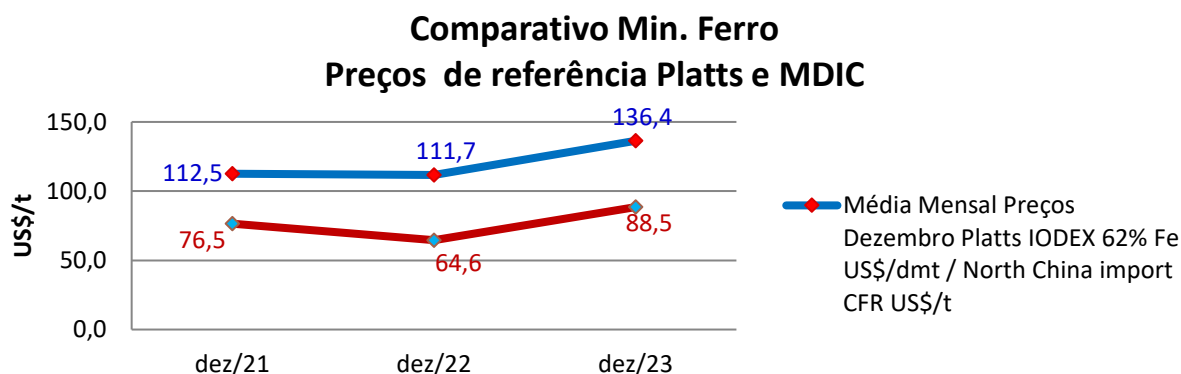
Fone (61) 3364-7299 / Site:www.sinferbase.com.br

E- Mail: sinferbase@sinferbase.com.br



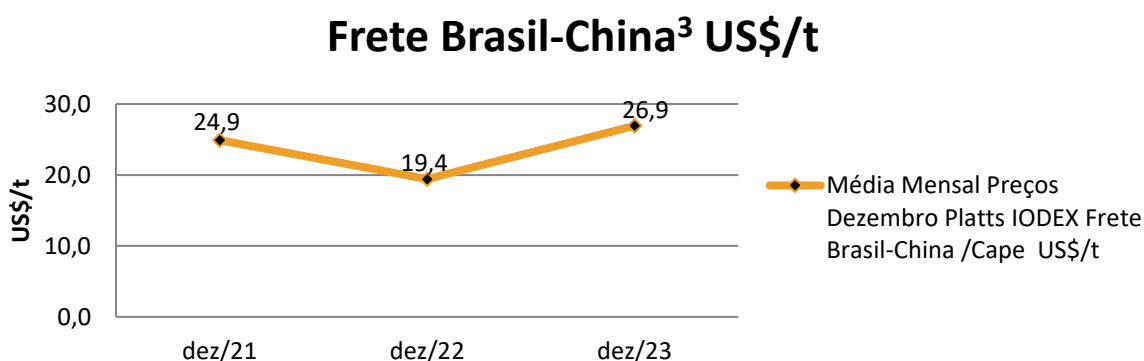
MINERIO DE FERRO GRÁFICOS DE PREÇOS DE REFERÊNCIA

Esclarecemos que o SINFERBASE não se envolve em operações comerciais de seus associados. Os preços aqui informados são de referência para o mercado.



Preço MDIC¹ tem sua base no sistema Comex Stat. As informações são coletadas em US\$ FOB² por kg, e então convertidas em tonelagem. Não são obtidas por este sistema as informações do teor do minério de ferro do produto. Produtos coletados são os de NCM³ 26011100 até 26012000. Preço FOB² (*free on board*) significa o preço de venda do exportador colocado no navio, neste caso, no Brasil. Já foram pagas todas as despesas de transporte e seguro até este ponto.

Preço Platts é o índice IODEX Fe 62% para o Norte da China. As informações são coletadas em US\$ CFR⁴ por tonelagem. Preço CFR⁴ (*Cost and Freight*) significa preço de venda até o porto do destino indicado.



Notas:

1. MDIC - Ministério do Desenvolvimento, Indústria, Comércio e Serviços; Sistema Comex Stat para dados de Comércio Externo do
2. Para exportar seus produtos, as empresas seguem regras internacionais. As definições e responsabilidades de cada parte são determinadas e descritas pelas Regras INCOTERMS® 2020 – *International Commercial Terms*. Neste relatório, foram apresentadas as definições de FOB e CFR.
3. A NCM (Nomenclatura Comum do Mercosul) é um sistema de classificação fiscal adotada pelos países membros do Mercosul. Está baseado no SH - Sistema Harmonizado de Designação e Codificação de Mercadorias - e associa-se a cada produto um código de 8 dígitos.
4. Preço de Referência Platts para Fretes porto de Tubarão-ES (Brasil) para Qingdao (China)

Fonte: MDIC/Sistema Comex Stat e Platts SBB/S&P Dimensions Pro
Brasília, 21.02.2024

SHIS QL 12 Conj. 0 (zero) casa 4 parte - Lago Sul - Brasília (DF) - CEP: 71630-205
Fone (61) 3364-7299 / Site:www.sinferbase.com.br
E- Mail: sinferbase@sinferbase.com.br