

**MINÉRIO DE FERRO  
VENDAS AO MERCADO NACIONAL  
EM MILHARES DE TONELADAS MÉTRICAS NATURAIS**

	2023	2023	2024	2024
<u>VENDAS DE MINÉRIO</u>	<u>FEVEREIRO</u>	<u>JAN/FEV</u>	<u>FEVEREIRO</u>	<u>JAN/FEV</u>
<b>VALE</b>	<b>2.020</b>	<b>4.001</b>	<b>1.609</b>	<b>3.407</b>

	2023	2023	2024	2024
<u>VENDAS DE PELOTAS</u>	<u>FEVEREIRO</u>	<u>JAN/FEV</u>	<u>FEVEREIRO</u>	<u>JAN/FEV</u>
<b>VALE</b>	<b>850</b>	<b>1.819</b>	<b>1.145</b>	<b>2.260</b>

	2023	2023	2024	2024
<u>TOTAL GERAL (MINERIO + PELOTAS)</u>	<u>FEVEREIRO</u>	<u>JAN/FEV</u>	<u>FEVEREIRO</u>	<u>JAN/FEV</u>
	<b>2.870</b>	<b>5.820</b>	<b>2.753</b>	<b>5.667</b>

	2023	2023	2024	2024
<u>RESUMO POR EMPRESA</u>	<u>FEVEREIRO</u>	<u>JAN/FEV</u>	<u>FEVEREIRO</u>	<u>JAN/FEV</u>
<b>VALE</b>	<b>2.870</b>	<b>5.820</b>	<b>2.753</b>	<b>5.667</b>
<b>TOTAL GERAL</b>	<b>2.870</b>	<b>5.820</b>	<b>2.753</b>	<b>5.667</b>

FONTE: EMPRESAS MINERADORAS

Brasília, 11.04.2024

**EXPORTAÇÕES BRASILEIRAS  
EM MILHARES DE TONELADAS MÉTRICAS NATURAIS**

<b>PORTOS EXPORTADORES</b>	2023	2023	2024	2024
	<u>FEVEREIRO</u>	<u>JAN/FEV</u>	<u>FEVEREIRO</u>	<u>JAN/FEV</u>
ANGLO AMERICAN AÇU (RJ)	1.493	2.672	2.073	3.525
VALE TUBARÃO (ES)*	2.862	4.866	3.965	7.176
VALE PONTA DA MADEIRA (MA)*	8.711	16.771	9.482	21.567
VALE GUAÍBA (RJ)	2.492	3.944	3.283	6.349
VALE OUTROS	-	-	-	-
<b>TOTAL GERAL</b>	15.557	28.252	18.803	38.617

<b>RESUMO POR EMPRESA</b>	2023	2023	2024	2024
	<u>FEVEREIRO</u>	<u>JAN/FEV</u>	<u>FEVEREIRO</u>	<u>JAN/FEV</u>
ANGLO AMERICAN	1.493	2.672	2.073	3.525
VALE E COLIGADAS*	14.064	25.580	16.730	35.092
<b>TOTAL GERAL</b>	15.557	28.252	18.803	38.617

FONTE: EMPRESAS EXPORTADORAS  
Brasília, 11.04.2024

**PELOTAS  
EXPORTAÇÕES BRASILEIRAS  
MILHARES DE TONELADAS**

	2023	2023	2024	2024
<u>PORTOS EXPORTADORES</u>	<u>FEVEREIRO</u>	<u>JAN/FEV</u>	<u>FEVEREIRO</u>	<u>JAN/FEV</u>
<b>VALE TUBARÃO (ES)*</b>	<b>751</b>	<b>1.714</b>	<b>1.130</b>	<b>2.236</b>
<b>VALE GUAÍBA (RJ)</b>	-	-	-	-
<b>VALE PONTA DA MADEIRA (MA)*</b>	<b>195</b>	<b>471</b>	<b>256</b>	<b>541</b>
<b>TOTAL VALE</b>	<b>946</b>	<b>2.185</b>	<b>1.386</b>	<b>2.778</b>

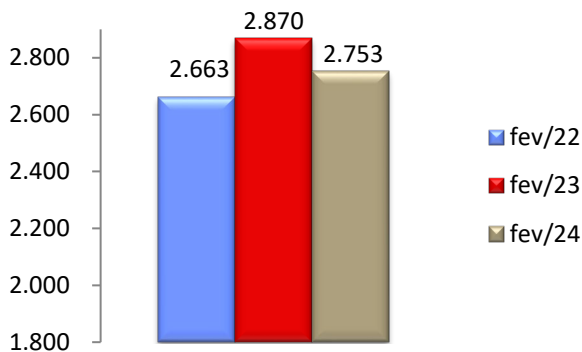
	2023	2023	2024	2024
<u>RESUMO POR EMPRESA</u>	<u>FEVEREIRO</u>	<u>JAN/FEV</u>	<u>FEVEREIRO</u>	<u>JAN/FEV</u>
<b>VALE E COLIGADAS*</b>	<b>946</b>	<b>2.185</b>	<b>1.386</b>	<b>2.778</b>
<b>TOTAL GERAL</b>	<b>946</b>	<b>2.185</b>	<b>1.386</b>	<b>2.778</b>

NOTA: Os totais deste demonstrativo, encontram-se computados no total exportado por empresa no demonstrativo "Minério de Ferro em Toneladas Métricas Naturais", logo não deve ser somado ao Minério de Ferro.

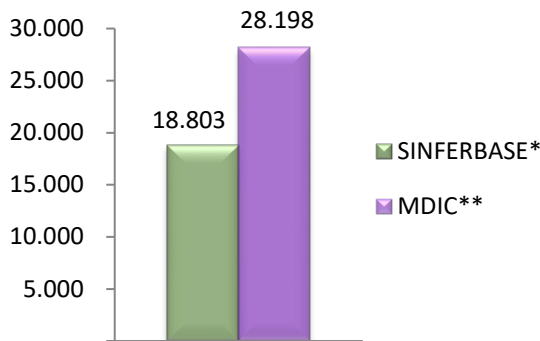
FONTE: EMPRESAS EXPORTADORAS  
Brasília, 11.04.2024



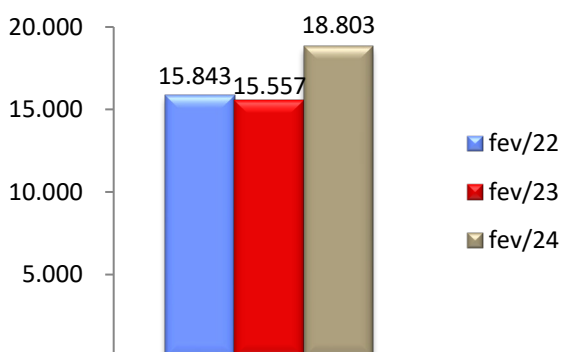
**MINÉRIO DE FERRO  
MERCADO NACIONAL  
EM MILHARES DE TONELADAS MÉTRICAS  
NATURAIS**



**MINÉRIO DE FERRO  
EXPORTAÇÕES TOTAIS BRASILEIRAS  
DADOS MDIC\*\* FEVEREIRO/24**



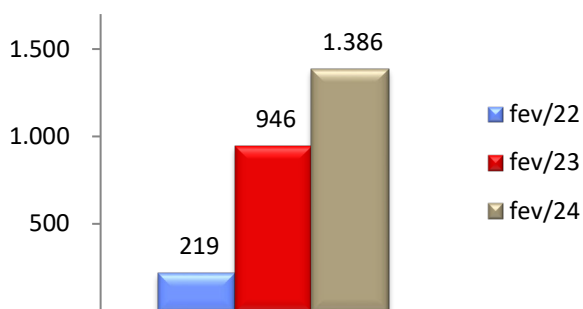
**MINÉRIO DE FERRO  
EXPORTAÇÕES BRASILEIRAS  
EM MILHARES DE TONELADAS MÉTRICAS  
NATURAIS**



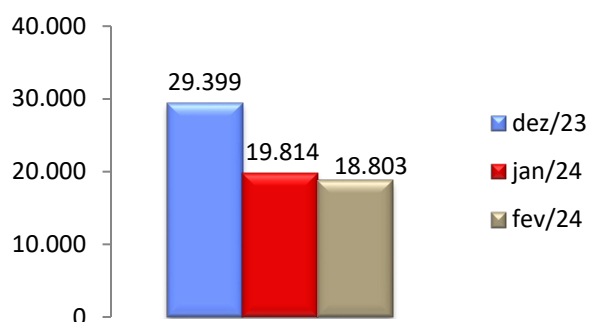
\*SINFERBASE referem-se aos dados de exportações informados pelos Associados; \*\*MDIC referem-se aos dados de exportações do governo brasileiro

**NOTA:** O total "Minério de Ferro em Toneladas Métricas Naturais" não deve ser somado ao "Minério de Ferro em Pelotas", o primeiro já contempla o total do segundo.

**MINÉRIO DE FERRO EM PELOTAS  
EXPORTAÇÕES BRASILEIRAS  
MILHARES DE TONELADAS**



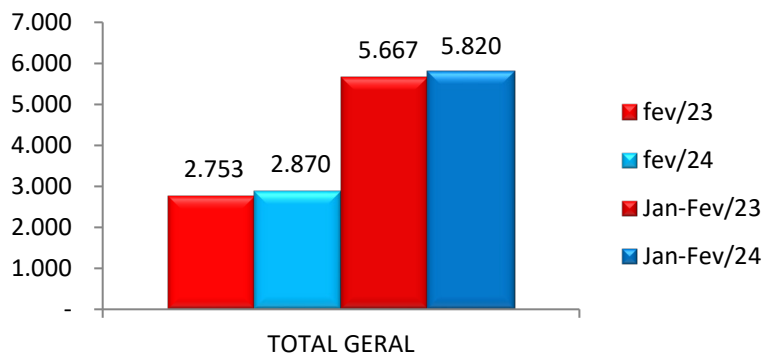
**MINÉRIO DE FERRO  
EXPORTAÇÕES BRASILEIRAS  
COMPARATIVO DOS ÚLTIMOS 3 MESES  
ASSOCIADOS SINFERBASE**



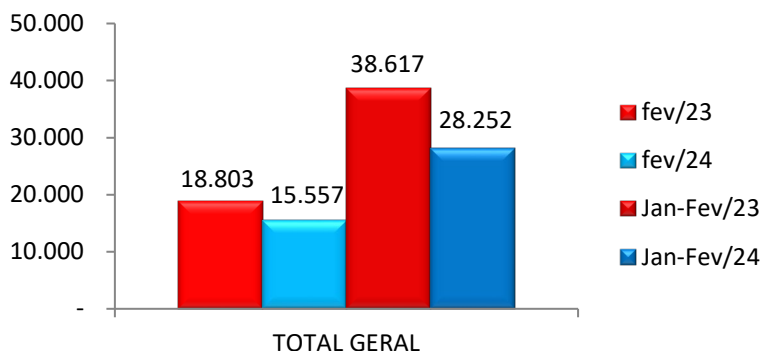
Fonte: Empresas Exportadoras e MDIC/Comex Stat  
Brasília, 11.04.2024



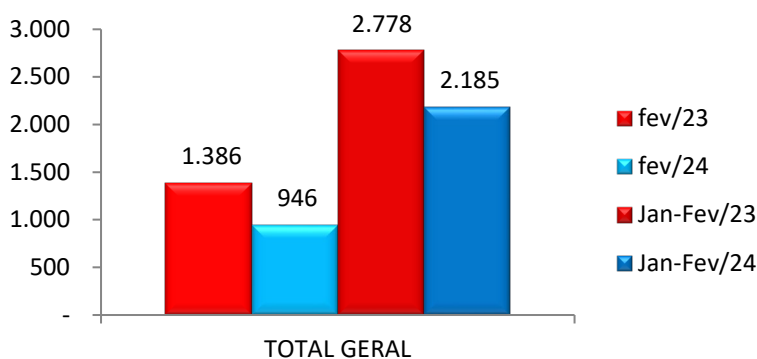
**MINÉRIO DE FERRO  
MERCADO NACIONAL  
EM MILHARES DE TONELADAS MÉTRICAS NATURAIS**



**MINÉRIO DE FERRO  
EXPORTAÇÕES BRASILEIRAS  
EM MILHARES DE TONELADAS MÉTRICAS NATURAIS**



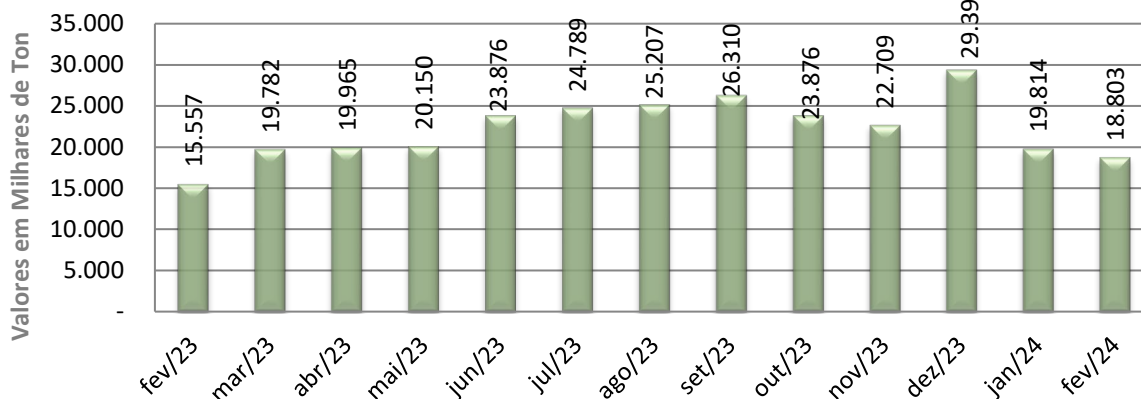
**MINÉRIO DE FERRO EM PELOTAS  
EXPORTAÇÕES BRASILEIRAS  
MILHARES DE TONELADAS**



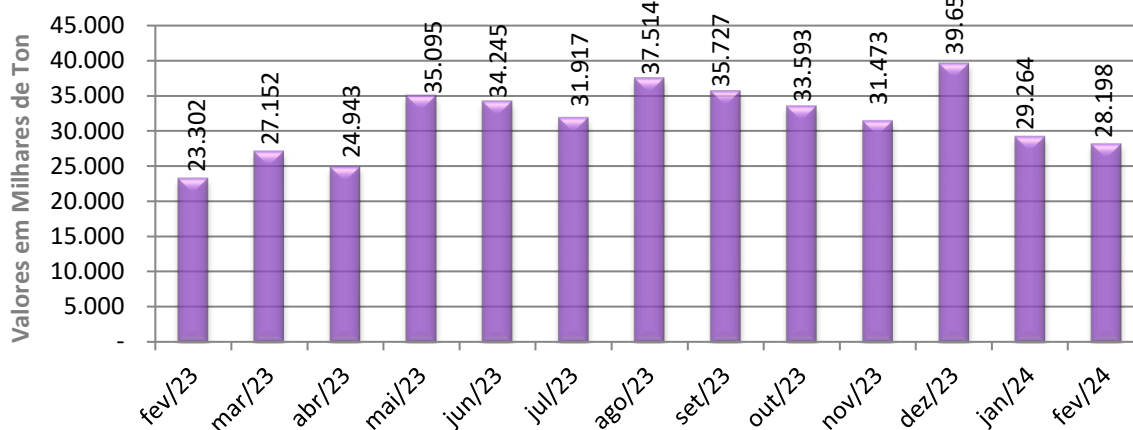
Fonte: Empresas Exportadoras e MDIC/Comex Stat  
Brasília, 11.04.2024



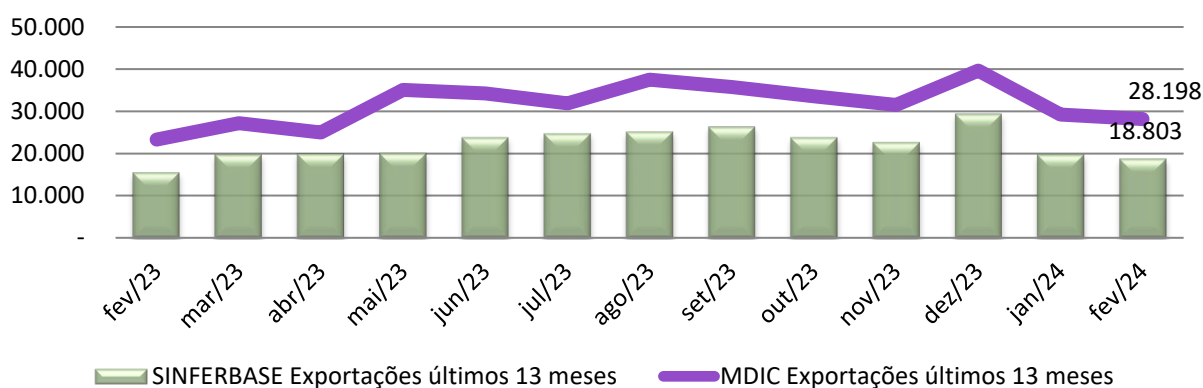
### SINFERBASE Exportações últimos 13 meses



### MDIC Exportações últimos 13 meses



### Comparativo Exportações SINFERBASE com MDIC



Todas as informações gráficas referem-se a dados de Exportações de Minério de Ferro  
 A diferença dos dados MDIC para Sinferbase são as empresas brasileiras não associadas a este Sindicato. Para leitura das Exportações Totais Brasil de minério de ferro, por favor leia o gráfico MDIC Exportações.

Fonte: Empresas Exportadoras e MDIC/Comex Stat

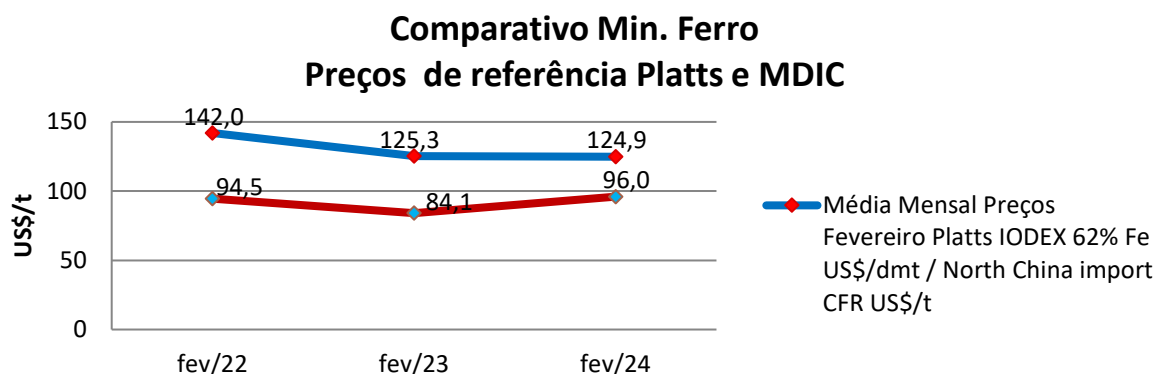
\*MDIC = sigla Ministério do Desenvolvimento, Indústria, Comércio e Serviços

Brasília, 11.04.2024



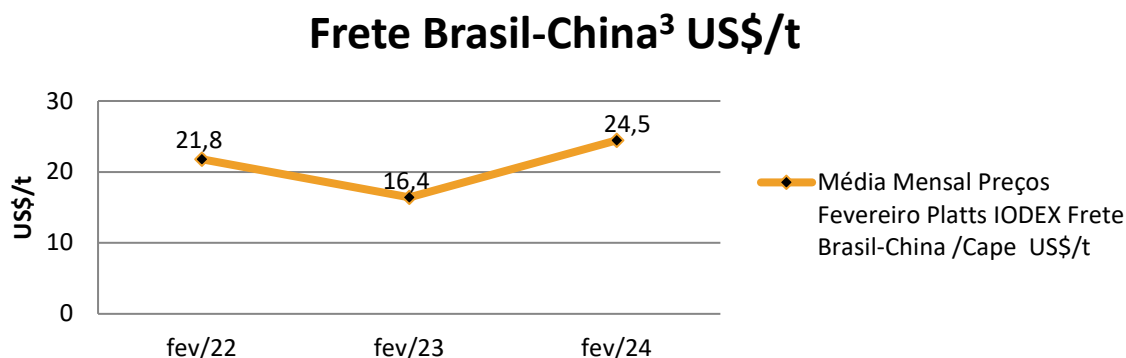
## MINERIO DE FERRO GRÁFICOS DE PREÇOS DE REFERÊNCIA

Esclarecemos que o SINFERBASE não se envolve em operações comerciais de seus associados. Os preços aqui informados são de referência para o mercado.



Preço MDIC<sup>1</sup> tem sua base no sistema Comex Stat. As informações são coletadas em US\$ FOB<sup>2</sup> por kg, e então convertidas em tonelagem. Não são obtidas por este sistema as informações do teor do minério de ferro do produto. Produtos coletados são os de NCM<sup>3</sup> 26011100 até 26012000. Preço FOB<sup>2</sup> (*free on board*) significa o preço de venda do exportador colocado no navio, neste caso, no Brasil. Já foram pagas todas as despesas de transporte e seguro até este ponto.

Preço Platts é o índice IODEX Fe 62% para o Norte da China. As informações são coletadas em US\$ CFR<sup>4</sup> por tonelagem. Preço CFR<sup>4</sup> (*Cost and Freight*) significa preço de venda até o porto do destino indicado.



### Notas:

1. MDIC - Ministério do Desenvolvimento, Indústria, Comércio e Serviços; Sistema Comex Stat para dados de Comércio Externo do
2. Para exportar seus produtos, as empresas seguem regras internacionais. As definições e responsabilidades de cada parte são determinadas e descritas pelas Regras INCOTERMS® 2020 – *International Commercial Terms*. Neste relatório, foram apresentadas as definições de FOB e CFR.
3. A NCM (Nomenclatura Comum do Mercosul) é um sistema de classificação fiscal adotada pelos países membros do Mercosul. Está baseado no SH - Sistema Harmonizado de Designação e Codificação de Mercadorias - e associa-se a cada produto um código de 8 dígitos.
4. Preço de Referência Platts para Fretes porto de Tubarão-ES (Brasil) para Qingdao (China)

Fonte: MDIC/Sistema Comex Stat e Platts SBB/S&P Dimensions Pro  
Brasília, 11.04.2024